

HIV / AIDS v ČR - 2009

1.1.2009-31.12.2009

- 157 nových případů HIV u občanů ČR a residentů (z toho 44 [28,0%] u residentů – zejména z Ukrajiny 13, dále z Vietnamu 5, ze Slovenska 4, z Moldavska 2, Nigérie 2, Nizozemí 2 aj.)
- Zastoupení pohlaví: 131 mužů, 26 žen (16,6 %)
- Průměrný věk; věkové rozpětí: muži 34,3; 17-60, ženy 31,7; 18-54
- Zhruba polovina nových případů uvádí bydliště v Praze (43,3 %) nebo Středočeském kraji (8,9 %); více zastoupen je ještě Jihomoravský (15,9 %), Ústecký (9,6 %) a Moravskoslezský kraj (7,6 %)
- Stadium při zjištění HIV: akutní infekce 15 (9,5 %), asymptomatické 118 (75,2 %), symptomatické non-AIDS 10 (6,4 %), AIDS 14 (8,9 %)
- Přenos sexuální cestou je stále hlavní cestou infekce v ČR (94,9 % případů v roce 2009), přitom 107, tj. přes dvě třetiny (68,2%) všech nových případů bylo zjištěno u mužů majících sex s muži (z nich 3 byli rovněž injekční uživatelé drog), k heterosexuálnímu přenosu infekce došlo u 16 mužů a 26 žen; 2 ženy a 1 muž provozovali komerční sex
- 47 (29,9 %) nových případů má v anamnéze další sexuálně přenosnou nemoc (především syfilis), z nich je 41 mužů majících sex s muži; u 30 nemocných se jednalo o dosud neléčenou syfilis či kapavku
- Ze 157 nových případů bylo mj. 66 (42,0%) primárně vyšetřeno na vlastní žádost, 12 (7,6%) pro dermatovenerologickou diagnózu, 38 (24,2%) pro jinou klinickou diagnózu, 15 (9,6%) jako sexuální kontakt a 5 (3,2%) jako dárce krve
- Narodeno 18 dětí 17 HIV pozitivním matkám (1x dvojčata), z toho v 8 případech matky při otěhotnění věděly o své HIV pozitivitě a 9 žen bylo zachyceno při rutinním testování gravidních (což je maximální počet v historii sledování); 2x byla HIV pozitivita zjištěna až při porodu, 7 matek patří mezi residentky
- 23 nových případů onemocnění AIDS u občanů ČR a residentů, z toho 14 u osob s nově zjištěnou HIV pozitivitou
- Bylo zaznamenáno 10 úmrtí ve stadiu AIDS a 4 úmrtí nemocných s HIV z jiných příčin; výrazně roste počet osob žijících s HIV/AIDS, a proto rostou i počty těch, kteří potřebují antiretrovirovou léčbu
- 16 nových případů HIV u cizinců s krátkodobým pobytem (Slovensko 4, Ukrajina 3, Litva 2 aj.)

HIV / AIDS, Česká rep., 1985 – 31.12.2009

Celkový počet HIV pozitivních		1344
	M	1071 (79,7 %)
	Ž	273 (20,3 %)
Z TOHO		
AIDS		292
	M	244 (83,6 %)
	Ž	48 (16,4 %)
Úmrtí ve stadiu AIDS		157
	M	128 (81,5 %)
	Ž	29 (18,5 %)
Úmrtí z jiné příčiny		55
	M	48 (87,3 %)
	Ž	7 (12,7 %)

PODÍLY - VZTAHY

Celk. počet HIV / AIDS	1344/292 (21,7 %)
AIDS / AIDS úmrtí	292/157 (53,8 %)
Celk. počet HIV / všechna úmrtí	1344/212 (15,8 %)

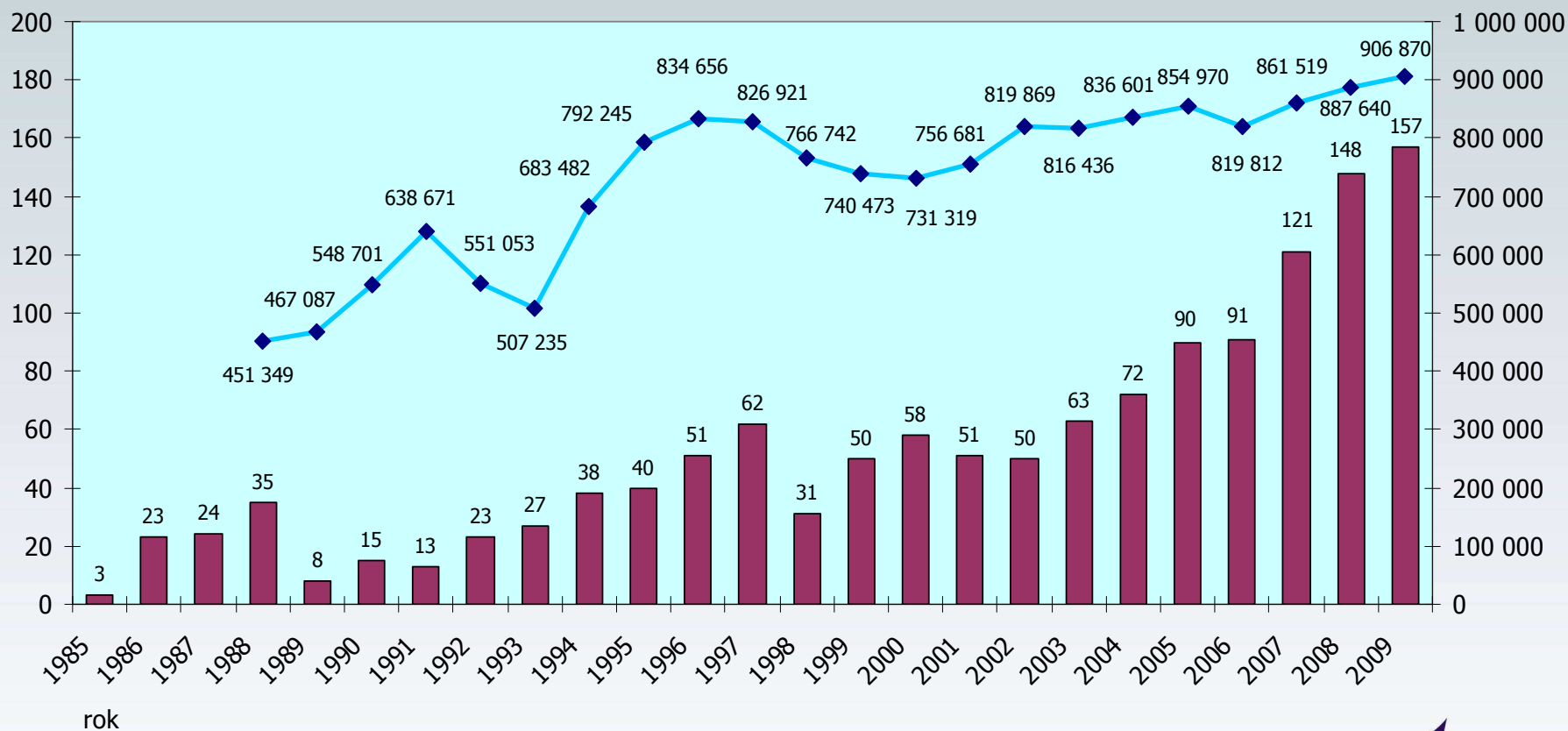
POČET VYŠETŘENÍ A POČET HIV+ V ČESKÉ REPUBLICĚ

v jednotlivých letech

(jen občané ČR a cizinci s trvalým pobytem)

Absolutní údaje ke dni

31.12.2009



Počet pozitivních případů

Počet vyšetření

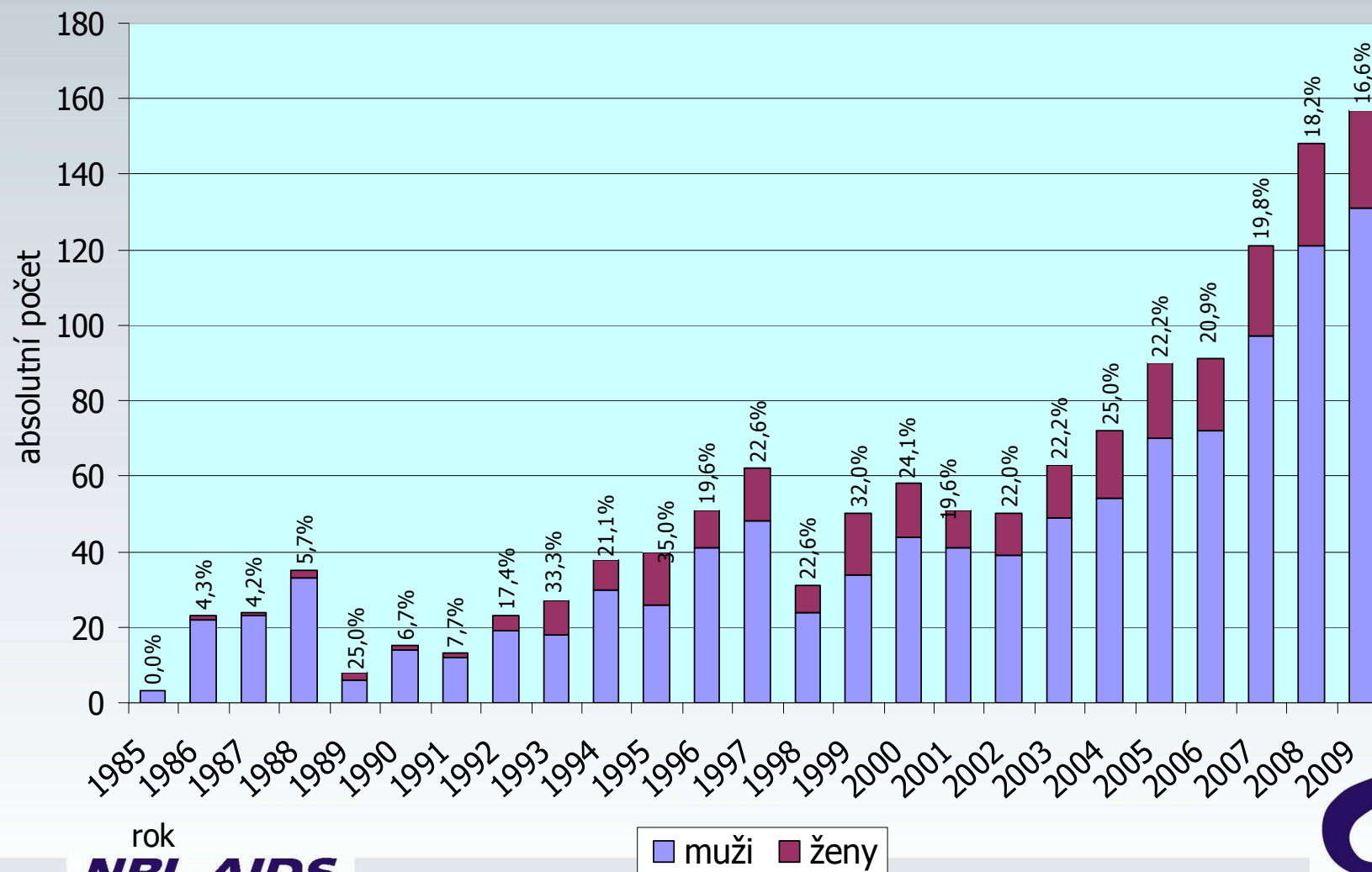
HIV+ PODLE POHLAVÍ V ČESKÉ REPUBLICE

PODÍL HIV+ ŽEN V JEDNOTLIVÝCH LETECH

(jen občané ČR a cizinci s trvalým pobytem)

Údaje ke dni

31.12.2009



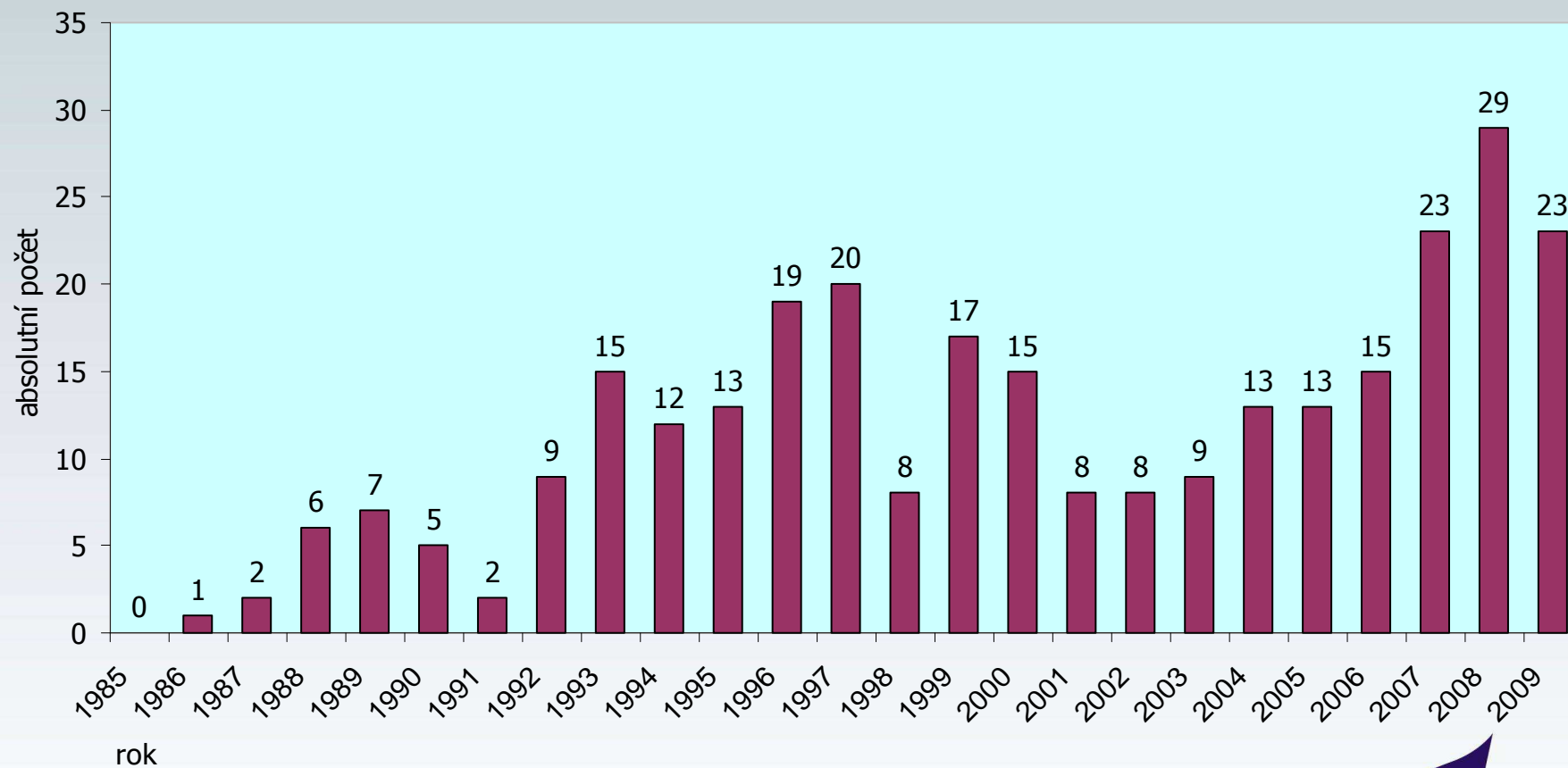
NOVÉ PŘÍPADY ONEMOCNĚNÍ AIDS V ČESKÉ REPUBLICĚ

V JEDNOTLIVÝCH LETECH

(jen občané ČR a cizinci s trvalým pobytem)

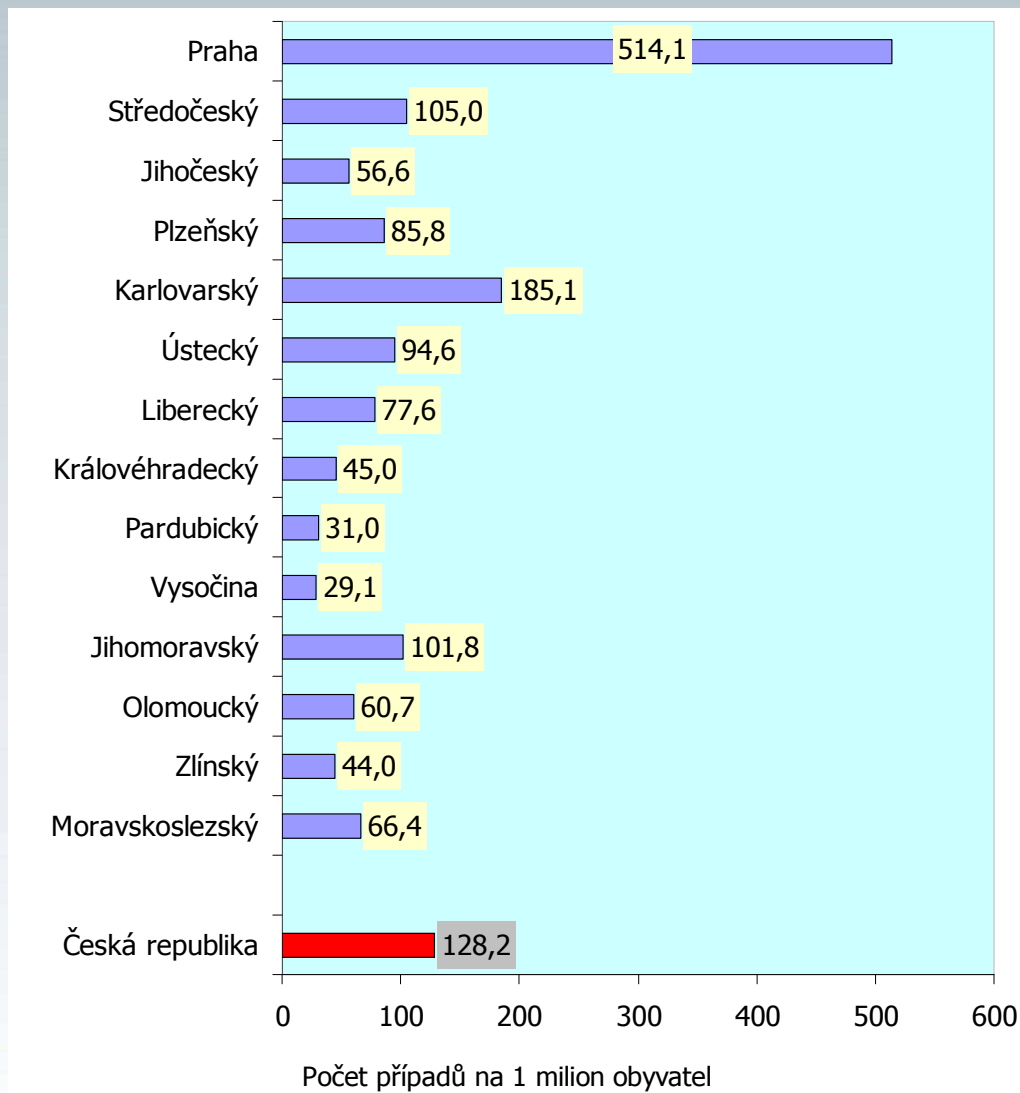
Absolutní údaje ke dni

31.12.2009



ROZDĚLENÍ HIV POZITIVNÍCH PŘÍPADŮ V ČR PODLE KRAJE BYDLIŠTĚ V DOBĚ PRVNÍ DIAGNÓZY HIV (jen občané ČR a cizinci s trvalým pobytem)

Kumulativní údaje ke dni
31.12.2009

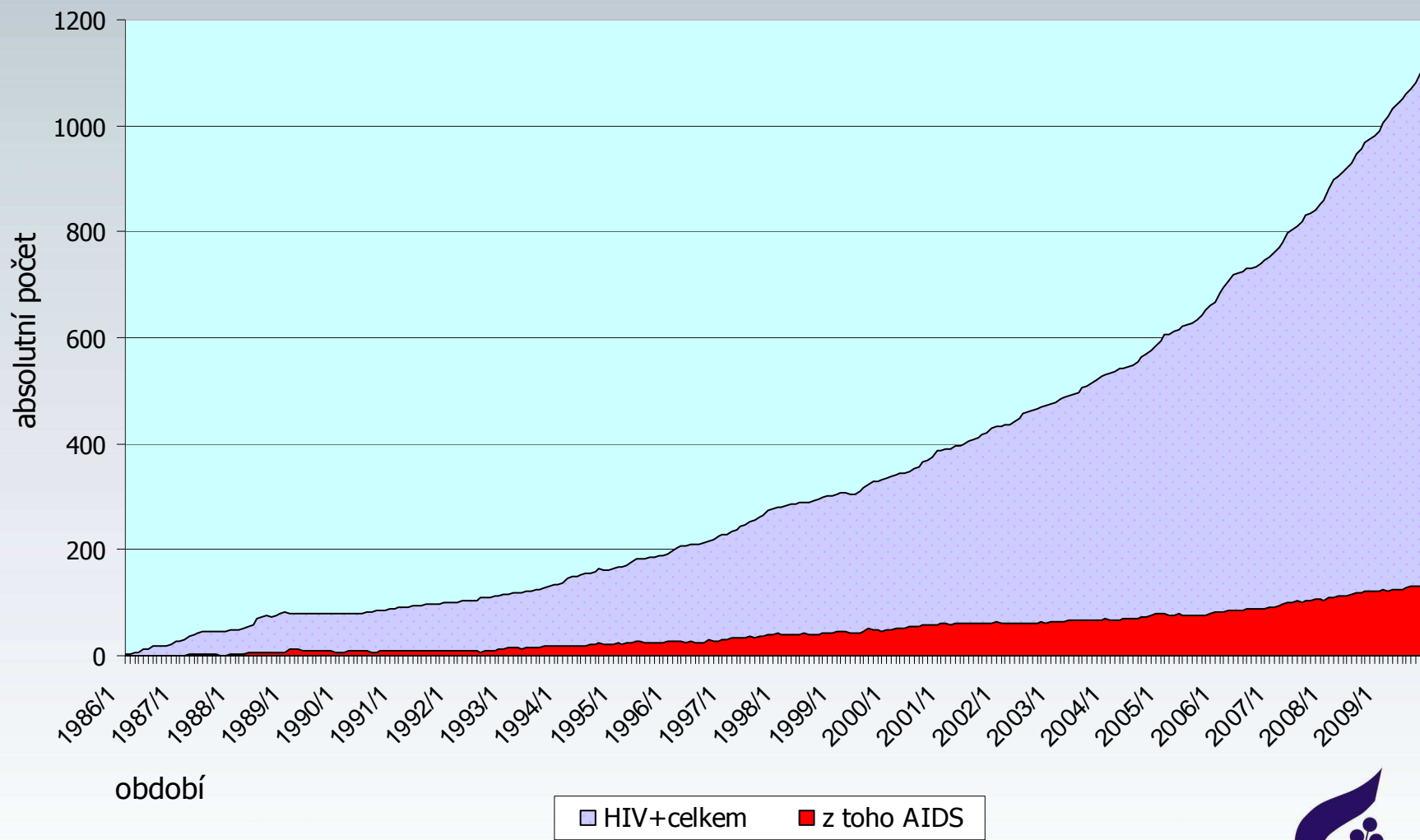


OSOBY ŽIJÍCÍ S HIV/AIDS V ČESKÉ REPUBLICE

(jen občané ČR a cizinci s trvalým pobytem)

Měsíční údaje ke dni

31.12.2009

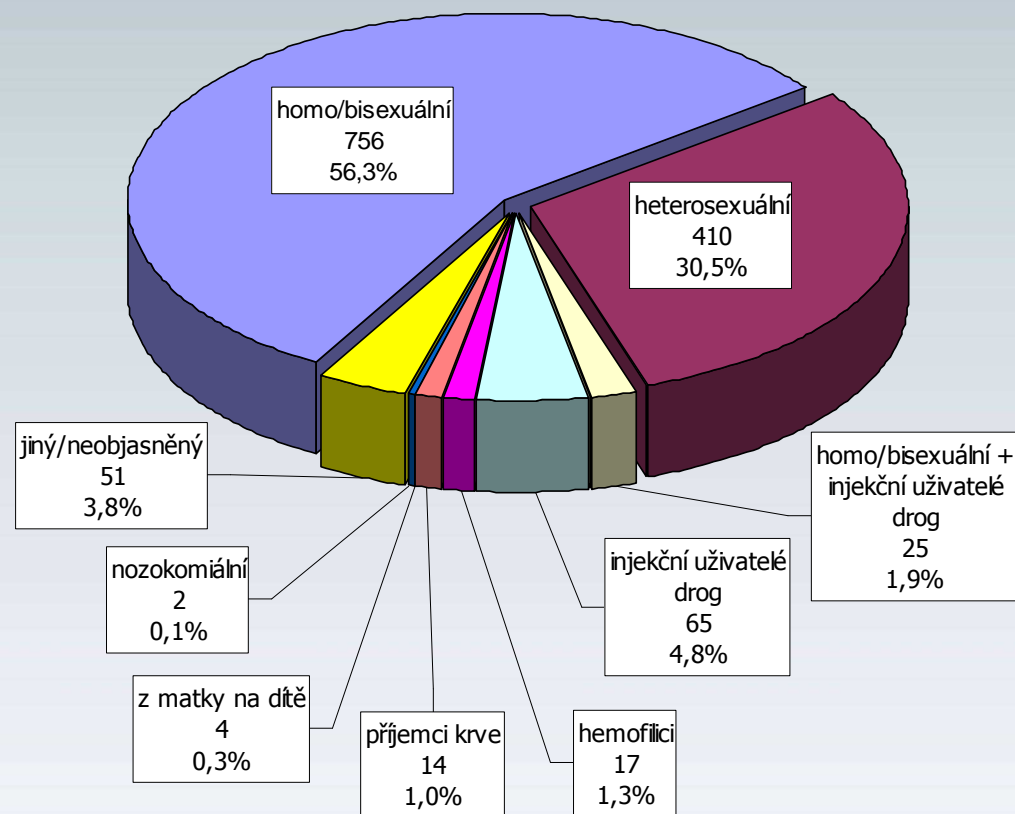


ROZDĚLENÍ HIV POZITIVNÍCH PŘÍPADŮ V ČR PODLE ZPŮSOBU PŘENOSU

(jen občané ČR a cizinci s trvalým pobytem)

Kumulativní údaje ke dni

31.12.2009



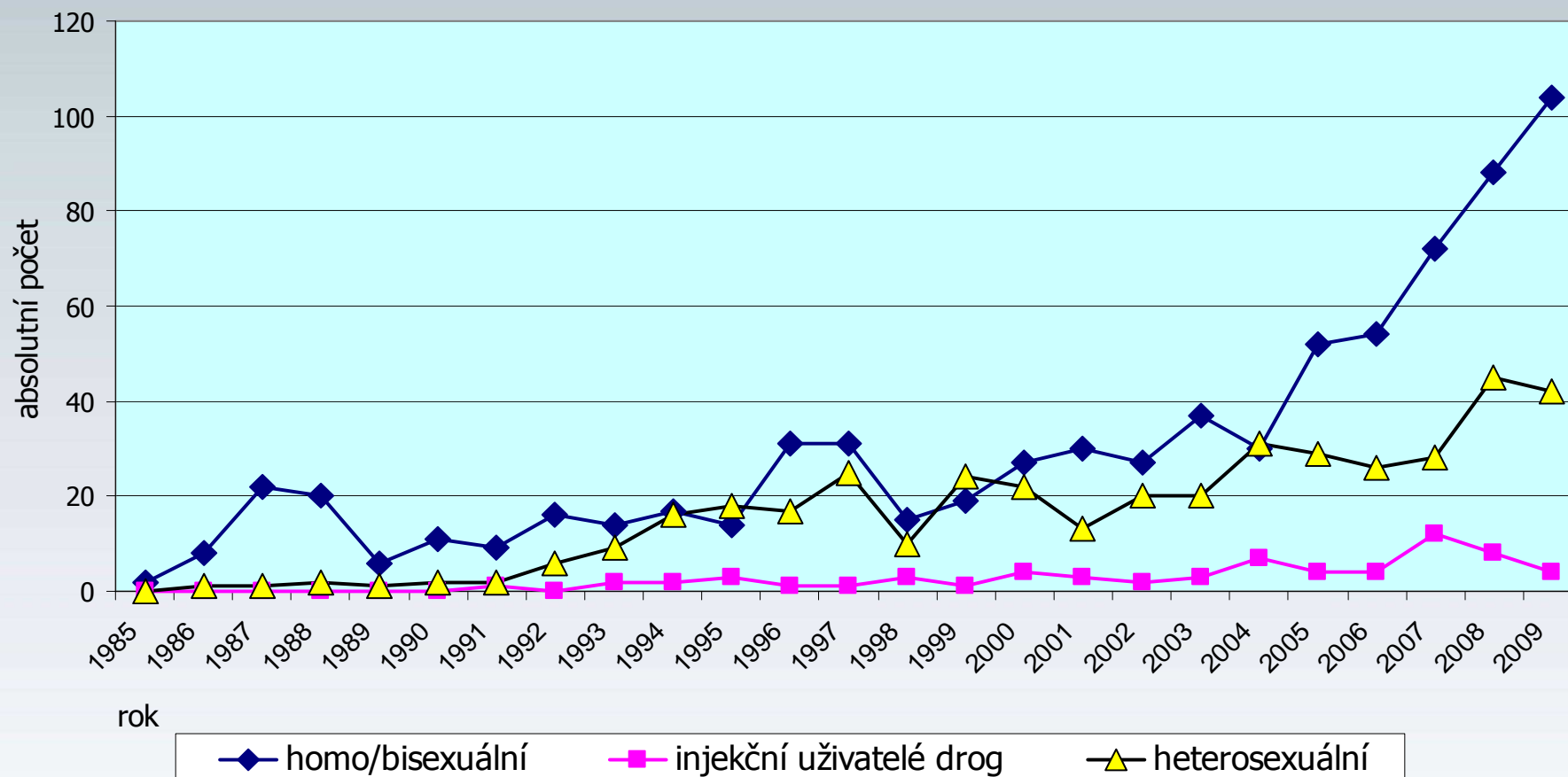
VYBRANÉ KATEGORIE PŘENOSU HIV V ČESKÉ REPUBLICĚ

podle roku diagnózy

(jen občané ČR a cizinci s trvalým pobytem)

Absolutní údaje ke dni

31.12.2009



TESTOVÁNÍ KREVNÍCH VZORKŮ V TRANSFUZNÍ SLUŽBĚ

V JEDNOTLIVÝCH LETECH

(jen občané ČR a cizinci s trvalým pobytem)

Absolutní údaje

1.7. 1987 - 31.12.2009



Počet pozitivních případů — Počet vyšetření

NRL AIDS

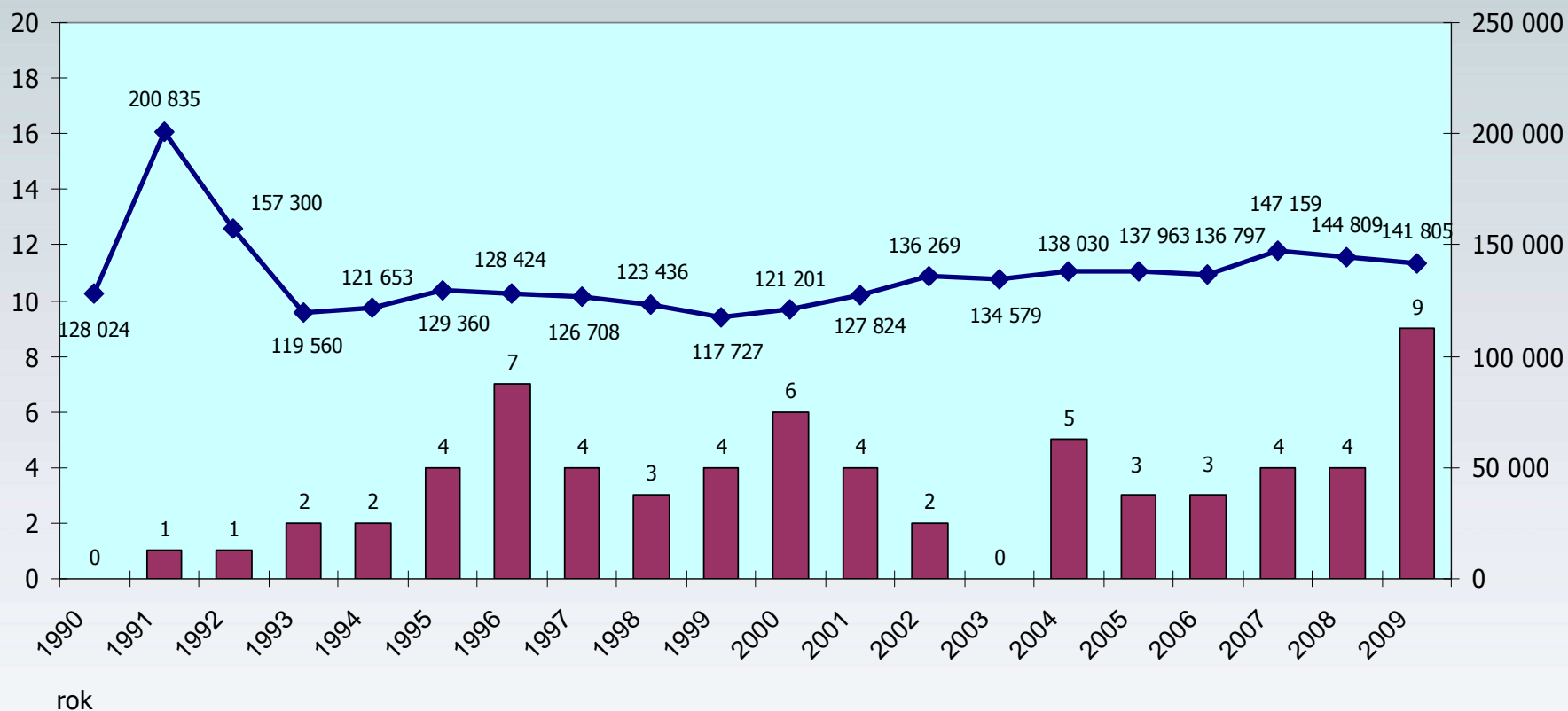


RUTINNÍ TESTOVÁNÍ HIV U GRAVIDNÍCH ŽEN V JEDNOTLIVÝCH LETECH

(jen občané ČR a cizinci s trvalým pobytem)

Absolutní údaje ke dni

31.12.2009



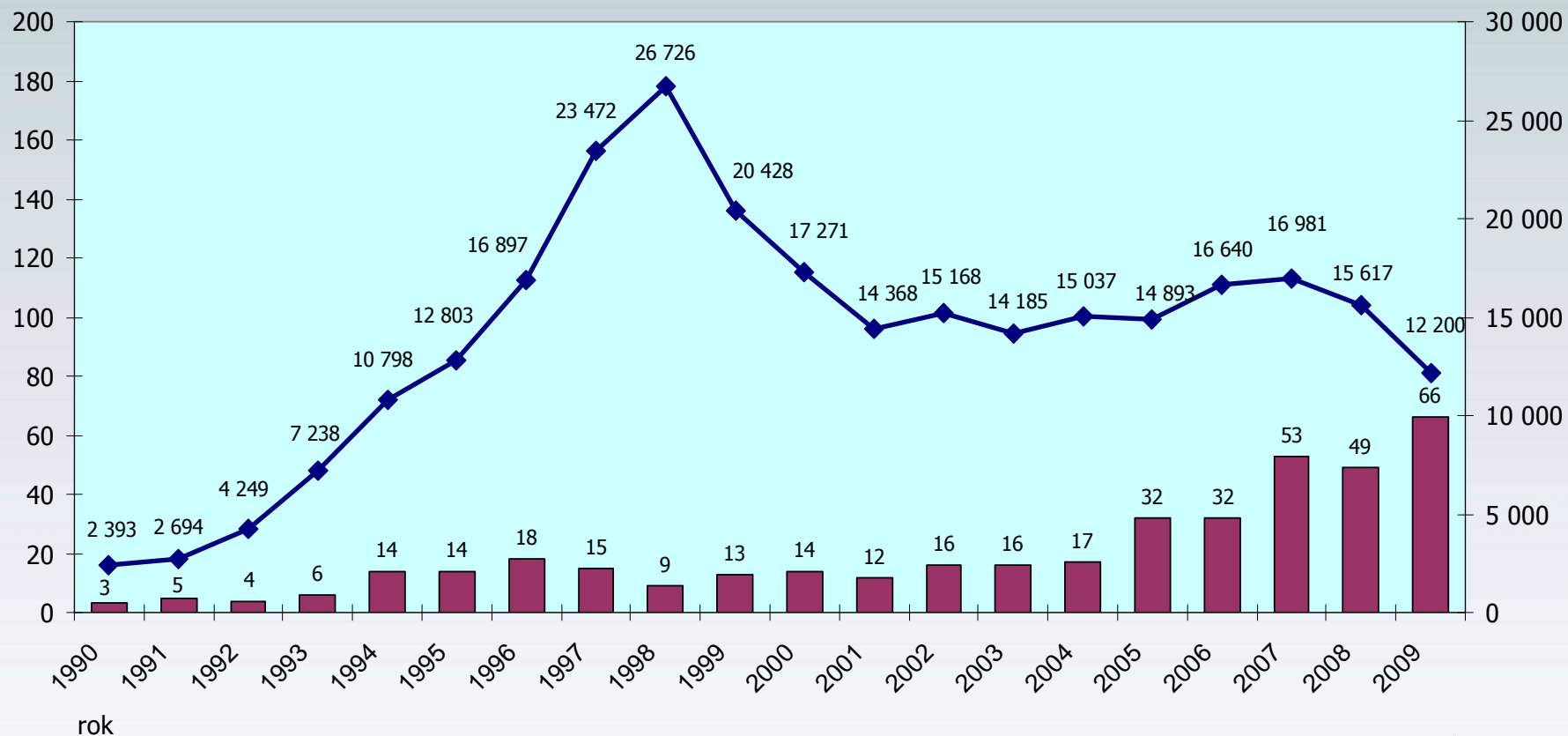
■ Počet pozitivních případů ◆ Počet vyšetření

CELKOVÝ POČET VYŠETŘENÍ NA VLASTNÍ ŽÁDOST V JEDNOTLIVÝCH LETECH

(jen občané ČR a cizinci s trvalým pobytem)

Absolutní údaje ke dni

31.12.2009



■ Počet pozitivních případů ◆ Počet vyšetření

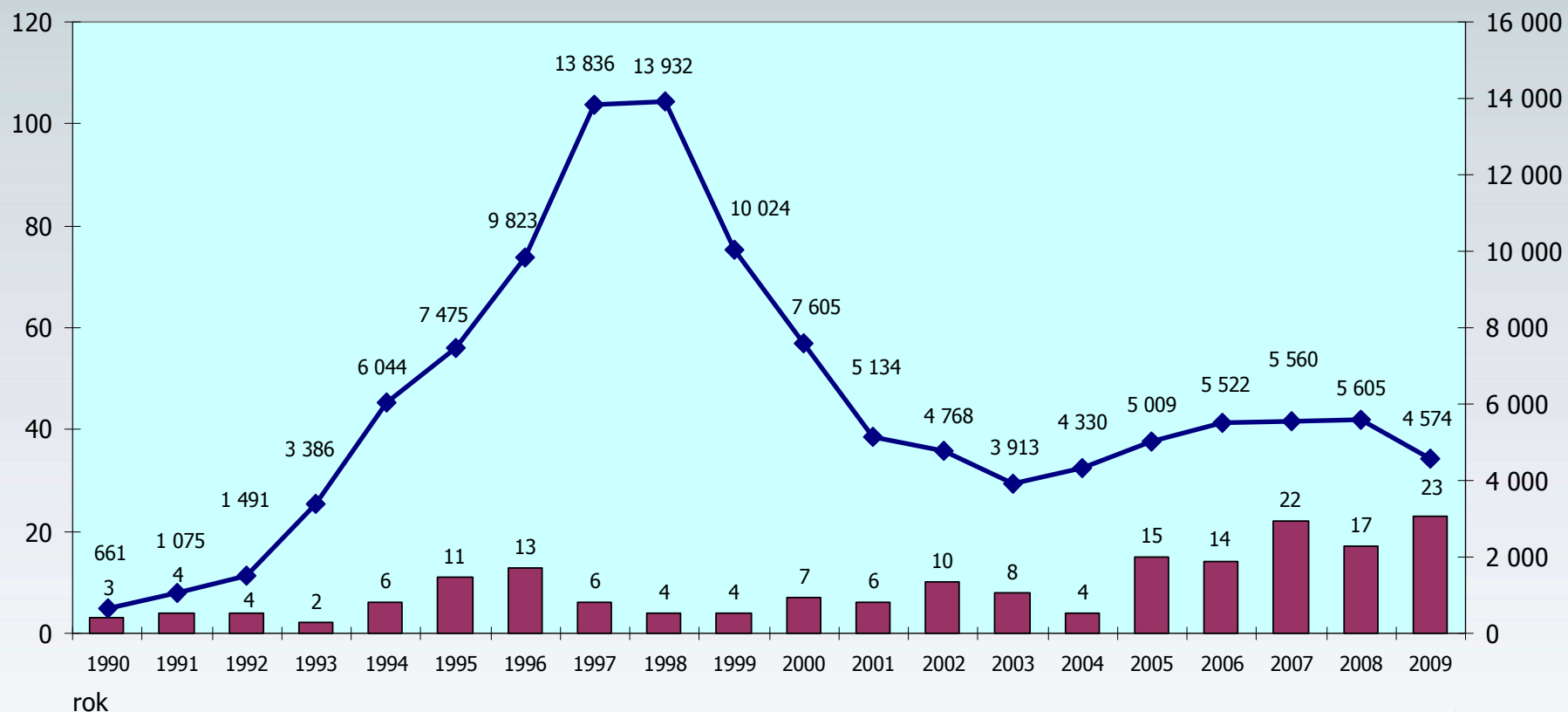
POČET ANONYMNÍCH VYŠETŘENÍ NA VLASTNÍ ŽÁDOST

V JEDNOTLIVÝCH LETECH

(jen občané ČR a cizinci s trvalým pobytem)

Absolutní údaje ke dni

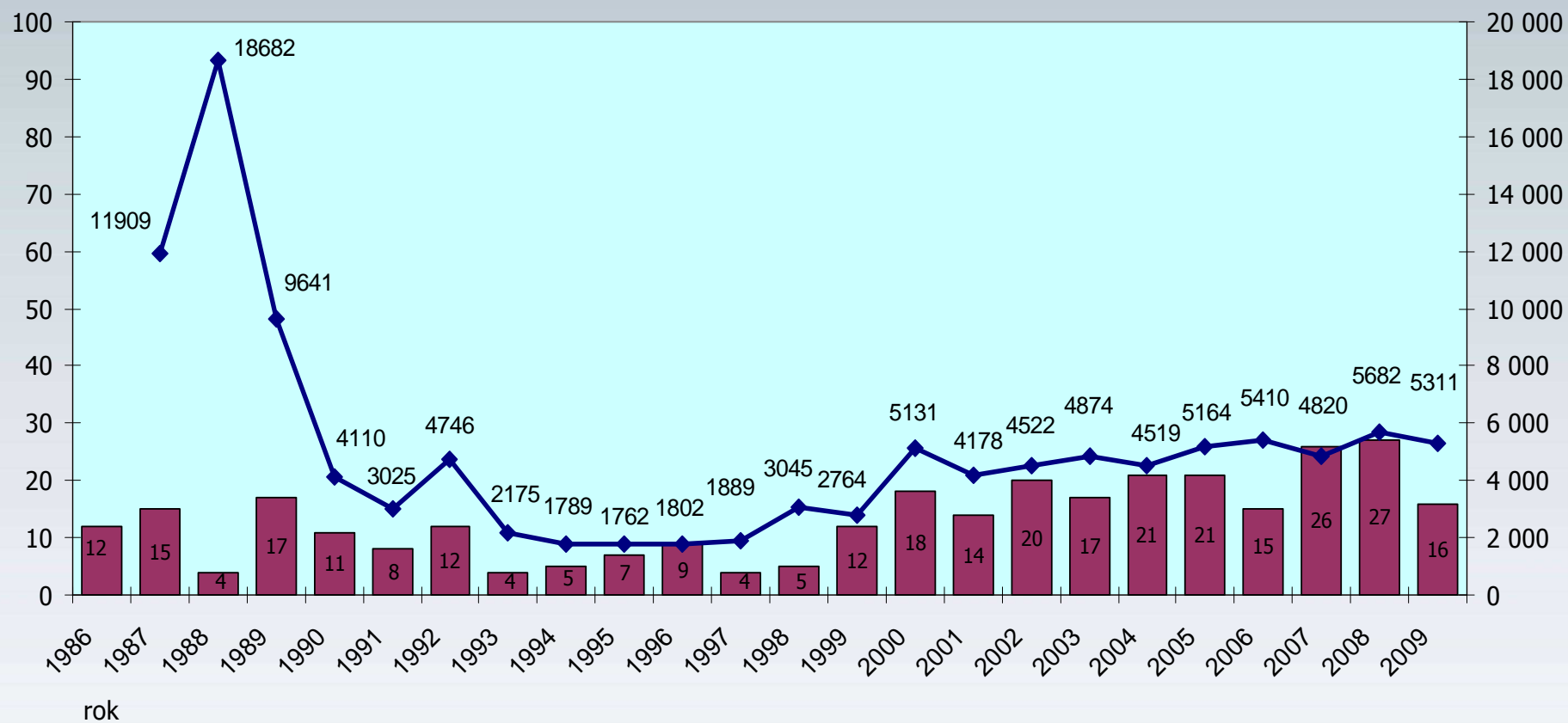
31.12.2009



■ Počet pozitivních případů ◆ Počet vyšetření

POČET VYŠETŘENÍ A POČET HIV+ CIZINCŮ V ČESKÉ REPUBLICE

v jednotlivých letech
Absolutní údaje ke dni
31.12.2009



Počet pozitivních případů Počet vyšetření