

CELKOVÝ STAV VYŠETŘOVÁNÍ HIV PROTILÁTEK V ČESKÉ REPUBLICE

Kumulativní údaje ke dni
31.12. 2011

Důvod vyšetření	Celkem vyšetřeno	z toho		Způsob přenosu u HIV+									
		HIV+	AIDS	HO	ID	IH	HF	TR	HT	MD	NO	NE	
OSOBY VE ZVÝŠENÉM RIZIKU HIV	233583	110	39	28	18	7	16	14	22	0	0	5	
Hemofilici	1913	16	7	0	0	0	16	0	0	0	0	0	
Příjemci krve a krevních přípravků	17005	14	8	0	0	0	0	14	0	0	0	0	
Homo/bisexuálové	9599	16	10	16	0	0	0	0	0	0	0	0	
Injekční uživatelé drog	25978	10	1	0	8	1	0	0	1	0	0	0	
Osoby často v zahraničí	23385	4	3	0	0	0	0	0	2	0	0	2	
Promiskuitní osoby	39583	1	0	0	0	0	0	0	1	0	0	0	
Osoby provozující prostituci	28162	19	2	6	2	4	0	0	7	0	0	0	
Nápravná zařízení	87958	30	8	6	8	2	0	0	11	0	0	3	
KONTAKTY POZITIVNÍCH PŘÍPADŮ	3455	142	24	65	3	2	0	0	65	4	0	3	
Homosexuální	846	67	13	65	0	2	0	0	0	0	0	0	
Heterosexuální	419	71	11	0	3	0	0	0	65	0	0	3	
Rodinné	437	0	0	0	0	0	0	0	0	0	0	0	
Jiné	1753	4	0	0	0	0	0	0	0	4	0	0	
KLINICKÉ PŘÍPADY	1511102	680	226	404	42	17	1	0	181	0	2	33	
Dermatovenerologičtí pacienti	196130	133	22	118	2	3	0	0	10	0	0	0	
Psychiatři pacienti	31030	16	2	2	3	3	0	0	6	0	0	2	
Dialyzovaní pacienti	93515	0	0	0	0	0	0	0	0	0	0	0	
TBC pacienti	11018	8	8	1	3	0	0	0	4	0	0	0	
Pacienti s nádorovým onemocněním **	22011	0	0	0	0	0	0	0	0	0	0	0	
Různé klinické diagnózy	1157398	523	194	283	34	11	1	0	161	0	2	31	
PREVENTIVNÍ VYŠETŘENÍ	1237593	65	6	28	1	2	0	0	26	0	0	8	
Zdravotničtí pracovníci	82844	0	0	0	0	0	0	0	0	0	0	0	
Ostatní prevence	889949	45	5	16	1	1	0	0	20	0	0	7	
Předoperační vyšetření **	263489	20	1	12	0	1	0	0	6	0	0	1	
Epidemiologická surveillance **	1311	0	0	0	0	0	0	0	0	0	0	0	
VYŠETŘENÍ NA VLASTNÍ ŽÁDOST	305005	551	37	435	7	4	0	0	91	0	0	14	
Pod jménem	175550	327	19	246	5	4	0	0	66	0	0	6	
Anonymní	129455	224	18	189	2	0	0	0	25	0	0	8	
VYŠETŘENÍ PRO MEZINÁRODNÍ CERTIFIKÁT	93217	5	0	4	0	0	0	0	1	0	0	0	
DÁRCI KRVE, ORGÁNŮ A TKÁNÍ	11750967	48	4	28	0	1	0	0	15	0	0	4	
Dárci krve	11676973	48	4	28	0	1	0	0	15	0	0	4	
z toho dárci krve - primodárci *	607078	16	1	5	0	0	0	0	9	0	0	2	
Dárci orgánů a tkání	73994	0	0	0	0	0	0	0	0	0	0	0	
TĚHOTNÉ ŽENY	2976888	74	5	0	5	0	0	0	66	0	1	2	
RŮZNÉ MATERIÁLY	40185	0	0	0	0	0	0	0	0	0	0	0	
CELKEM	18151995	1675	341	992	76	33	17	14	467	4	3	69	
CIZINCI	130700	347	39	31	32	0	0	0	80	0	1	203	

Způsob přenosu:

HO	homosexuální / bisexuální	ID	injekční uživatelé drog
IH	injekční uživatelé drog + homo/bisex.	HF	hemofilici
TR	příjemci krve a krevních přípravků	HT	heterosexuální
MD	z matky na dítě	NO	nozokomiální
NE	nezjištěný / jiný		

Pozn.: * údaje uváděny od r. 1994, ** údaje uváděny od r. 2002

NRL AIDS



NOVÉ PŘÍPADY HIV INFEKCE A ONEMOCNĚNÍ AIDS V ČESKÉ REPUBLICE

Údaje za měsíc
prosinec 2011

Důvod vyšetření	Celkem vyšetřeno	nové případy		Způsob přenosu u HIV+									
		HIV+	AIDS	HO	ID	IH	HF	TR	HT	MD	NO	NE	
OSOBY VE ZVÝŠENÉM RIZIKU HIV	712	0	0	0	0	0	0	0	0	0	0	0	0
Hemofilici	13	0	0	0	0	0	0	0	0	0	0	0	0
Příjemci krve a krevních přípravků	48	0	0	0	0	0	0	0	0	0	0	0	0
Homo/bisexuálové	59	0	0	0	0	0	0	0	0	0	0	0	0
Injekční uživatelé drog	71	0	0	0	0	0	0	0	0	0	0	0	0
Osoby často v zahraničí	1	0	0	0	0	0	0	0	0	0	0	0	0
Promiskuitní osoby	184	0	0	0	0	0	0	0	0	0	0	0	0
Osoby provozující prostituci	120	0	0	0	0	0	0	0	0	0	0	0	0
Nápravná zařízení	216	0	0	0	0	0	0	0	0	0	0	0	0
KONTAKTY POZITIVNÍCH PŘÍPADŮ	3	0	0	0	0	0	0	0	0	0	0	0	0
Homosexuální	3	0	0	0	0	0	0	0	0	0	0	0	0
Heterosexuální	0	0	0	0	0	0	0	0	0	0	0	0	0
Rodinné	0	0	0	0	0	0	0	0	0	0	0	0	0
Jiné	0	0	0	0	0	0	0	0	0	0	0	0	0
KLINICKÉ PŘÍPADY	10613	4	1	0	0	0	0	0	0	1	0	0	3
Dermatovenerologičtí pacienti	728	0	0	0	0	0	0	0	0	0	0	0	0
Psychiatři pacienti	128	0	0	0	0	0	0	0	0	0	0	0	0
Dialyzovaní pacienti	714	0	0	0	0	0	0	0	0	0	0	0	0
TBC pacienti	14	0	0	0	0	0	0	0	0	0	0	0	0
Pacienti s nádorovým onemocněním	205	0	0	0	0	0	0	0	0	0	0	0	0
Různé klinické diagnózy	8824	4	1	0	0	0	0	0	0	1	0	0	3
PREVENTIVNÍ VYŠETŘENÍ	7457	0	0	0	0	0	0	0	0	0	0	0	0
Zdravotničtí pracovníci	693	0	0	0	0	0	0	0	0	0	0	0	0
Ostatní prevence	4217	0	0	0	0	0	0	0	0	0	0	0	0
Předoperační vyšetření	2547	0	0	0	0	0	0	0	0	0	0	0	0
Epidemiologická surveillance	0	0	0	0	0	0	0	0	0	0	0	0	0
VYŠETŘENÍ NA VLASTNÍ ŽÁDOST	1240	6	3	4	0	0	0	0	0	1	0	0	1
Pod jménem	694	6	1	4	0	0	0	0	0	1	0	0	1
Anonymní	546	0	2	0	0	0	0	0	0	0	0	0	0
VYŠETŘENÍ PRO MEZINÁRODNÍ CERTIFIKÁT	28	0	0	0	0	0	0	0	0	0	0	0	0
DÁRCI KRVE, ORGÁNŮ A TKÁNÍ	51715	2	0	1	0	0	0	0	0	0	0	0	1
Dárci krve	50461	2	0	1	0	0	0	0	0	0	0	0	1
z toho dárci krve - primodárci	2653	1	0	0	0	0	0	0	0	0	0	0	1
Dárci orgánů a tkání	1254	0	0	0	0	0	0	0	0	0	0	0	0
TĚHOTNÉ ŽENY	12611	0	0	0	0	0	0	0	0	0	0	0	0
RŮZNÉ MATERIÁLY	147	0	0	0	0	0	0	0	0	0	0	0	0
CELKEM	84526	12	4	5	0	0	0	0	0	2	0	0	5
CIZINCI	293	1	0	1	0	0	0	0	0	0	0	0	0

Způsob přenosu:

HO	homosexuální / bisexuální	ID	injekční uživatelé drog
IH	injekční uživatelé drog + homo/bisex.	HF	hemofilici
TR	příjemci krve a krevních přípravků	HT	heterosexuální
MD	z matky na dítě	NO	nozokomiální
NE	nezjištěný / jiný		

HIV POZITIVNÍ PŘÍPADY V ČR

PODLE ZPŮSOBU PŘENOSU, KLINICKÉHO STADIA A POHLAVÍ

Kumulativní údaje ke dni

31.12. 2011

ZPŮSOB PŘENOSU	CELKOVÝ POČET			KLINICKÉ STADIUM								
	HIV+			asymptomatické			sympt. non-AIDS			AIDS		
	muži	ženy	celkem	muži	ženy	celkem	muži	ženy	celkem	muži	ženy	celkem
Homosexuální / bisexuální	992	0	992	716	0	716	112	0	112	164	0	164
Injekční uživatelé drog (IUD)	59	17	76	23	14	37	12	1	13	24	2	26
IUD + homosexuální / bisexuální	33	0	33	23	0	23	6	0	6	4	0	4
Hemofilici	17	0	17	1	0	1	8	0	8	8	0	8
Přijemci krve a krevních přípravků	11	3	14	2	0	2	4	0	4	5	3	8
Heterosexuální	199	268	467	101	180	281	36	32	68	62	56	118
Matka - dítě	2	2	4	2	2	4	0	0	0	0	0	0
Nozokomiální	1	2	3	1	2	3	0	0	0	0	0	0
Jiný	1	0	1	1	0	1	0	0	0	0	0	0
Nezjištěný	53	15	68	36	12	48	5	2	7	12	1	13
Celkem občané ČR / rezidenti	1368	307	1675	906	210	1116	183	35	218	279	62	341
Cizinci	245	102	347	199	89	288	14	6	20	32	7	39
Celkem HIV+	1613	409	2022	1105	299	1404	197	41	238	311	69	380

HIV POZITIVNÍ PŘÍPADY V ČR PODLE POHLAVÍ, VĚKU A KLINICKÉHO STADIA V DOBĚ PRVNÍ DIAGNÓZY A POČTU ÚMRTÍ

(jen občané ČR a cizinci s trvalým pobytem)

Kumulativní údaje ke dni

31.12. 2011

Věková skupina	Věk při první diagnóze HIV+			Věk při první diagnóze HIV+ u asympt. osob			Věk při první diagnóze sympt. non AIDS			Věk při první diagnóze AIDS		
	muži	ženy	celkem	muži	ženy	celkem	muži	ženy	celkem	muži	ženy	celkem
0-4	3	2	5	2	2	4	0	0	0	0	0	0
5-9	2	1	3	1	1	2	0	0	0	0	0	0
10-14	6	0	6	0	0	0	1	0	1	0	0	0
15-19	42	27	69	28	20	48	7	0	7	3	1	4
20-24	204	85	289	151	74	225	18	5	23	14	3	17
25-29	292	71	363	207	49	256	29	7	36	41	13	54
30-34	289	59	348	203	35	238	40	9	49	57	18	75
35-39	212	23	235	139	17	156	37	3	40	50	6	56
40-49	223	25	248	132	10	142	34	7	41	69	13	82
50-59	79	12	91	36	2	38	15	3	18	34	5	39
60-	16	2	18	7	0	7	2	1	3	11	3	14
Celkem	1368	307	1675	906	210	1116	183	35	218	279	62	341
Úmrtí	208	45	253	30	4	34	35	6	41	143	35	178

HIV POZITIVNÍ PŘÍPADY V ČR

PODLE BYDLIŠTĚ V DOBĚ PRVNÍ DIAGNÓZY HIV A SOUČASNÉHO KLINICKÉHO STADI

(jen občané ČR a cizinci s trvalým pobytem)

Kumulativní údaje za období

1.10.1985 - 31.12.2011

kraj	celkový počet HIV/AIDS		klinické stadium					
	abs.	rel. *	asymptomatické		sympt. non AIDS		AIDS	
			abs.	rel. *	abs.	rel. *	abs.	rel. *
Praha	800	644,6	547	440,8	104	83,8	149	120,1
Středočeský	164	132,5	114	92,1	20	16,2	30	24,2
Jihočeský	53	83,3	38	59,7	4	6,3	11	17,3
Plzeňský	69	120,8	44	77,1	10	17,5	15	26,3
Karlovarský	61	198,1	43	139,6	5	16,2	13	42,2
Ústecký	97	116,2	67	80,2	10	12,0	20	24,0
Liberecký	40	91,3	28	63,9	4	9,1	8	18,3
Královéhradecký	28	50,5	15	27,0	1	1,8	12	21,6
Pardubický	20	38,8	10	19,4	2	3,9	8	15,5
Vysočina	17	33,0	10	19,4	2	3,9	5	9,7
Jihomoravský	138	120,1	83	72,2	28	24,4	27	23,5
Olomoucký	49	76,3	33	51,4	5	7,8	11	17,1
Zlínský	31	52,5	21	35,5	4	6,8	6	10,2
Moravskoslezský	108	86,4	63	50,4	19	15,2	26	20,8
Celkem ČR	1675	159,8	1116	106,4	218	20,8	341	32,5

HIV POZITIVNÍ CIZINCI V ČR

PODLE PŮVODU - GEOGRAFICKÉ OBLASTI

Kumulativní údaje ke dni

31.12. 2011

Geografická oblast	Muži	Ženy	Celkem	Způsob přenosu								
				HO	ID	IH	HF	TR	HT	MD	NO	NE
ZÁPADNÍ EVROPA	34	2	36	5	1	0	0	0	6	0	0	24
STŘEDNÍ EVROPA	34	9	43	8	1	0	0	0	11	0	1	22
VÝCHODNÍ EVROPA	68	49	117	6	26	0	0	0	42	0	0	43
SUBSAHARSKÁ AFRIKA	62	38	100	1	0	0	0	0	16	0	0	83
SEVERNÍ AFRIKA A BLÍZKÝ VÝCHOD	3	0	3	0	0	0	0	0	0	0	0	3
JIŽNÍ A JIHOVÝCHODNÍ ASIE	21	3	24	2	4	0	0	0	3	0	0	15
VÝCHODNÍ ASIE A OCEÁNIE	0	1	1	0	0	0	0	0	0	0	0	1
AUSTRÁLIE A NOVÝ ZÉLAND	0	0	0	0	0	0	0	0	0	0	0	0
SEVERNÍ AMERIKA	17	0	17	7	0	0	0	0	2	0	0	8
KARIBSKÁ OBLAST	0	0	0	0	0	0	0	0	0	0	0	0
JIŽNÍ AMERIKA	6	0	6	2	0	0	0	0	0	0	0	4
CELKEM	245	102	347	31	32	0	0	0	80	0	1	203

Způsob přenosu:

HO homosexuální / bisexuální

ID injekční uživatelé drog

IH injekční uživatelé drog + homosexuální/bisexuální

HF hemofilici

TR příjemci krve a krevních přípravků

HT heterosexuální

MD z matky na dítě

NO nozokomiální

NE nezjištěný / jiný

CELKOVÝ POČET VYŠETŘENÍ A POČET HIV+ V JEDNOTLIVÝCH MĚSÍCÍCH BĚŽNÉHO ROKU

za období

1.1. - 31.12. 2011

Měsíc	Občané ČR a rezidenti				Cizinci		
	Počet vyšetření	HIV+			Počet vyšetření	HIV+	
		Občané ČR	Rezidenti	Celkem		Celkem	z toho
leden	66172	13	1	14	716	0	
únor	66989	7	3	10	462	1	Rusko/M
březen	85431	5	6	11	870	0	
duben	79753	8	5	13	517	3	Uzbekistán/M, Itálie/M, Kyrgyzstán/M
květen	75899	15	5	20	744	1	Nizozemsko/M
červen	71000	10	1	11	560	1	Jižní Afrika/Ž
červenec	58877	10	1	11	238	1	Afghánistán/M
srpen	69895	9	4	13	779	1	Ukrajina/M
září	74409	9	1	10	285	1	Spojené království/M
říjen	70421	10	4	14	867	3	Moldavsko/M, Ukrajina/M, Rusko/M
listopad	101283	8	6	14	750	1	Ukrajina/M
prosinec	84526	7	5	12	293	1	Rusko/M
Celkem	904655	111	42	153	7081	14	

Pozn.: M-muž Ž-žena

**NOVÉ PŘÍPADY HIV INFEKCE V ČESKÉ REPUBLICE
 PODLE REGIONU, ZPŮSOBU PŘENOSU A POHLAVÍ
 (jen občané ČR a cizinci s trvalým pobytem)
 Absolutní počty za prosinec 2011**

KRAJ / OKRES*	ZPŮSOB PŘENOSU A POHLAVÍ								CELKEM		
	HO	ID	IH	TR	HT	MD	NO	NE	celkem	muži	ženy
Hlavní město Praha	2M	0	0	0	1M	0	0	4M 1Ž	8	7M	1Ž
Středočeský kraj	2M	0	0	0	0	0	0	0	2	2M	
Kladno	1M	0	0	0	0	0	0	0	1	1M	
Praha-východ	1M	0	0	0	0	0	0	0	1	1M	
Jihočeský kraj	0	0	0	0	0	0	0	0	0		
Plzeňský kraj	0	0	0	0	0	0	0	0	0		
Karlovarský kraj	0	0	0	0	0	0	0	0	0		
Ústecký kraj	0	0	0	0	0	0	0	0	0		
Liberecký kraj	0	0	0	0	0	0	0	0	0		
Královéhradecký kraj	0	0	0	0	0	0	0	0	0		
Pardubický kraj	0	0	0	0	0	0	0	0	0		
Kraj Vysočina	0	0	0	0	1M	0	0	0	1	1M	
Jihlava	0	0	0	0	1M	0	0	0	1	1M	
Jihomoravský kraj	0	0	0	0	0	0	0	0	0		
Olomoucký kraj	0	0	0	0	0	0	0	0	0		
Zlínský kraj	0	0	0	0	0	0	0	0	0		
Moravskoslezský kraj	1M	0	0	0	0	0	0	0	1	1M	
Ostrava-město	1M	0	0	0	0	0	0	0	1	1M	
CELKEM	5M	0	0	0	2M	0	0	4M 1Ž	12	11M	1Ž

Vysvětlivky

Pohlaví: M - muž, Ž - žena

Způsob přenosu: HO - homosexuální / bisexuální

ID - injekční uživatelé drog

IH - injekční uživatelé drog + homo/bisex.

TR - příjemci krve a krevních přípravků

HT - heterosexuální

MD - z matky na dítě

NO - nozokomiální

NE - nezjištěný / jiný

Kraj / okres: trvalé či přechodné bydliště v době prvního záchytu HIV/AIDS

* Uváděny jsou jen okresy, v nichž v daném měsíci byly identifikovány nové případy HIV/AIDS

NOVÉ PŘÍPADY HIV INFEKCE V ČESKÉ REPUBLICE PODLE REGIONU

(jen občané ČR a cizinci s trvalým pobytem)

údaje ke dni:

31.12.2011

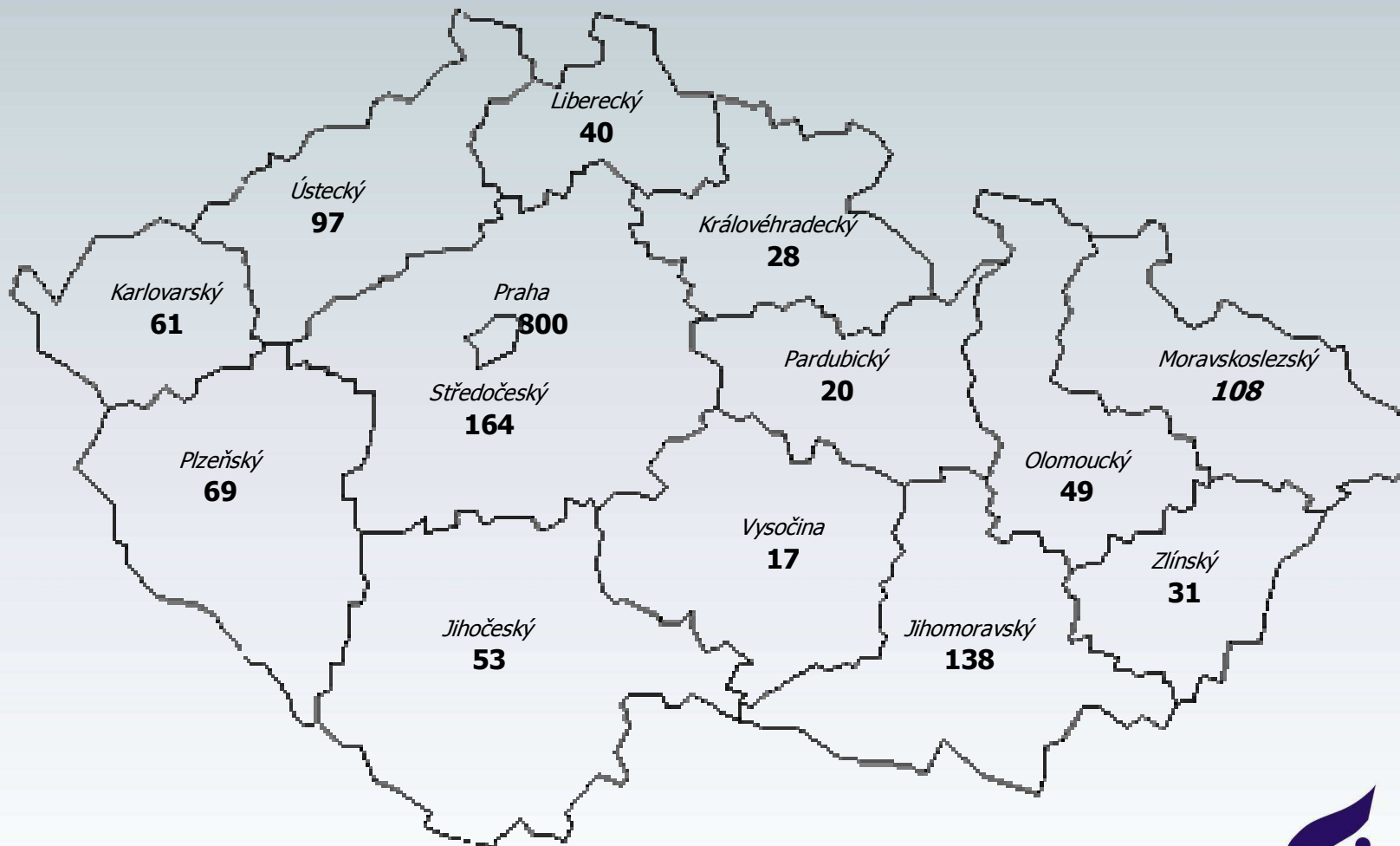
KRAJ	rok 2011			
	prosinec 2011		leden-prosinec 2011	
	abs.	rel. na 1 mil.	abs.	rel. na 1 mil.
Hlavní město Praha	8	6,45	76	61,24
Středočeský kraj	2	1,62	17	13,73
Jihočeský kraj	0	0,00	5	7,86
Plzeňský kraj	0	0,00	12	21,02
Karlovarský kraj	0	0,00	3	9,74
Ústecký kraj	0	0,00	8	9,58
Liberecký kraj	0	0,00	3	6,85
Královéhradecký kraj	0	0,00	1	1,80
Pardubický kraj	0	0,00	2	3,88
Kraj Vysočina	1	1,94	1	1,94
Jihomoravský kraj	0	0,00	9	7,83
Olomoucký kraj	0	0,00	4	6,23
Zlínský kraj	0	0,00	3	5,08
Moravskoslezský kraj	1	0,80	9	7,20
CELKEM ČR	12	1,14	153	14,59

HIV INFEKCE V ČESKÉ REPUBLICĚ

PODLE KRAJE BYDLIŠTĚ V DOBĚ PRVNÍ DIAGNÓZY HIV

(jen občané ČR a cizinci s trvalým pobytem)

Kumulativní údaje ke dni
31.12.2011



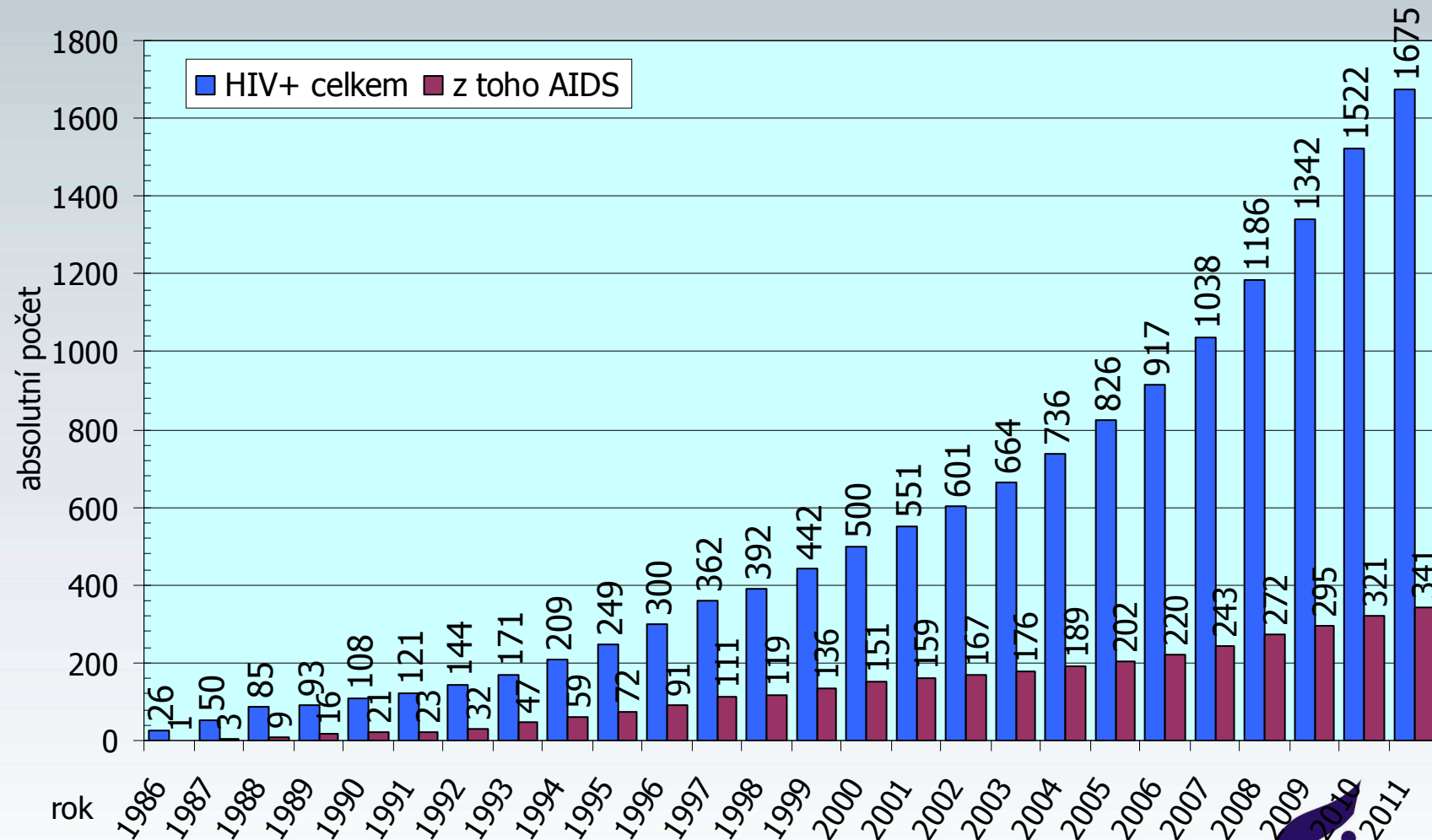
HIV + CELKEM : 1675

HIV / AIDS V ČESKÉ REPUBLICE

(jen občané ČR a cizinci s trvalým pobytem)

Kumulativní údaje ke dni

31.12.2011

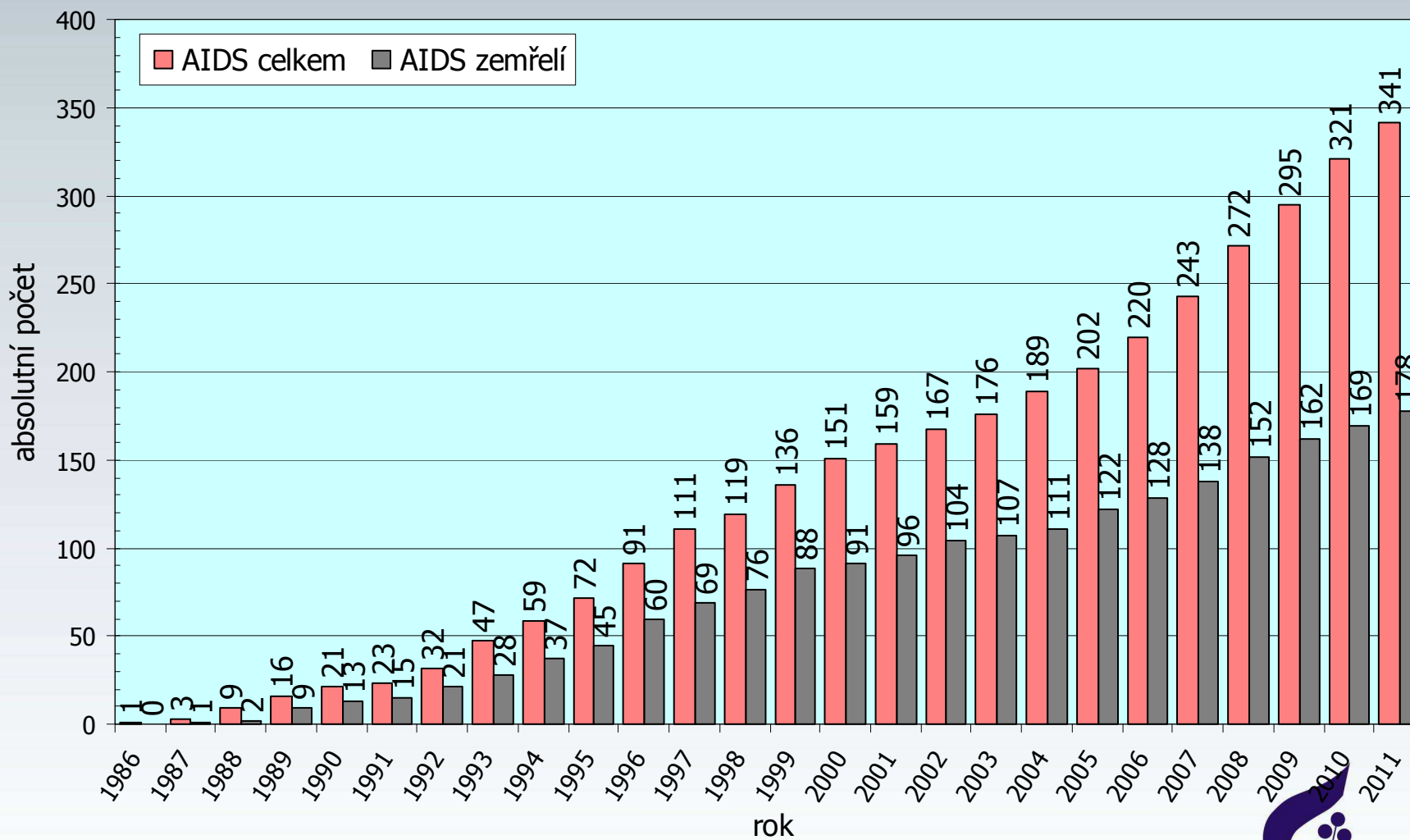


AIDS V ČESKÉ REPUBLICE

(jen občané ČR a cizinci s trvalým pobytem)

Kumulativní údaje ke dni

31.12.2011



OSOBY ŽIJÍCÍ S HIV/AIDS V ČESKÉ REPUBLICE

(jen občané ČR a cizinci s trvalým pobytem)

Měsíční údaje ke dni

31.12.2011

