

# CELKOVÝ STAV VYŠETŘOVÁNÍ HIV PROTILÁTEK V ČESKÉ REPUBLICE

Kumulativní údaje ke dni

31.3. 2014

Důvod vyšetření	Celkem vyšetřeno	z toho		Způsob přenosu u HIV+								
		HIV+	AIDS	HO	ID	IH	HF	TR	HT	MD	NO	NE
<b>OSOBY VE ZVÝŠENÉM RIZIKU HIV</b>	252271	120	43	28	20	11	16	14	24	0	0	7
Hemofilci	2852	16	7	0	0	0	16	0	0	0	0	0
Příjemci krve a krevních přípravků	17307	14	8	0	0	0	0	14	0	0	0	0
Homo/bisexuálové	11291	16	10	16	0	0	0	0	0	0	0	0
Injekční uživatelé drog	28416	13	1	0	8	4	0	0	1	0	0	0
Osoby často v zahraničí	23399	4	3	0	0	0	0	0	2	0	0	2
Promiskuitní osoby	45446	1	0	0	0	0	0	0	1	0	0	0
Osoby provozující prostituci	33126	21	3	6	2	4	0	0	9	0	0	0
Nápravná zařízení	90434	35	11	6	10	3	0	0	11	0	0	5
<b>KONTAKTY POZITIVNÍCH PŘÍPADŮ</b>	3904	172	26	82	4	2	0	0	76	6	0	2
Homosexuální	922	84	13	82	0	2	0	0	0	0	0	0
Heterosexuální	493	82	13	0	4	0	0	0	76	0	0	2
Rodinné	449	3	0	0	0	0	0	0	0	3	0	0
Jiné	2040	3	0	0	0	0	0	0	0	3	0	0
<b>KLINICKÉ PŘÍPADY</b>	1746128	876	276	543	48	22	1	0	221	0	3	38
Dermatovenerologičtí pacienti	216693	193	24	171	2	3	0	0	16	0	0	1
Psychiatřičtí pacienti	34382	23	3	3	8	3	0	0	7	0	0	2
Dialyzovaní pacienti	109292	0	0	0	0	0	0	0	0	0	0	0
TBC pacienti	11544	8	8	1	3	0	0	0	4	0	0	0
Pacienti s nádorovým onemocněním **	30603	0	0	0	0	0	0	0	0	0	0	0
Různé klinické diagnózy	1343614	652	241	368	35	16	1	0	194	0	3	35
<b>PREVENTIVNÍ VYŠETŘENÍ</b>	1402685	83	10	39	2	3	0	0	32	0	0	7
Zdravotničtí pracovníci	92187	2	0	2	0	0	0	0	0	0	0	0
Ostatní prevence	978977	53	8	20	2	2	0	0	23	0	0	6
Předoperační vyšetření **	329297	28	2	17	0	1	0	0	9	0	0	1
Epidemiologická surveillance **	2224	0	0	0	0	0	0	0	0	0	0	0
<b>VYŠETŘENÍ NA VLASTNÍ ŽÁDOST</b>	332414	791	42	638	9	8	0	0	119	0	0	17
Pod jménem	193524	487	23	382	6	5	0	0	87	0	0	7
Anonymní	138890	304	19	256	3	3	0	0	32	0	0	10
<b>VYŠETŘENÍ PRO MEZINÁRODNÍ CERTIFIKÁT</b>	94359	6	0	5	0	0	0	0	1	0	0	0
<b>DÁRCI KRVE, ORGÁNŮ A TKÁNÍ</b>	15422677	63	5	37	0	1	0	0	20	0	0	5
Dárci krve	15290840	62	5	37	0	1	0	0	19	0	0	5
z toho dárci krve - primodárci *	771468	18	1	6	0	0	0	0	10	0	0	2
Dárci orgánů a tkání	131837	1	0	0	0	0	0	0	1	0	0	0
<b>TĚHOTNÉ ŽENY</b>	3239973	85	5	0	6	0	0	0	77	0	1	1
<b>RŮZNÉ MATERIÁLY</b>	43736	0	0	0	0	0	0	0	0	0	0	0
<b>CELKEM</b>	22538147	2196	407	1372	89	47	17	14	570	6	4	77
<b>CIZINCI</b>	146773	381	42	34	38	0	0	0	88	0	1	220

Způsob přenosu:

HO	homosexuální / bisexuální	ID	injekční uživatelé drog
IH	injekční uživatelé drog + homo/bisex.	HF	hemofilci
TR	příjemci krve a krevních přípravků	HT	heterosexuální
MD	z matky na dítě	NO	nozokomiální
NE	nezjištěný / jiný		

**NRL AIDS**

Pozn.: \* údaje uváděny od r. 1994, \*\* údaje uváděny od r. 2002



# NOVÉ PŘÍPADY HIV INFEKCE A ONEMOCNĚNÍ AIDS V ČESKÉ REPUBLICĚ

Údaje za měsíc  
březen 2014

Důvod vyšetření	Celkem vyšetřeno	nové případy		Způsob přenosu u HIV+								
		HIV+	AIDS	HO	ID	IH	HF	TR	HT	MD	NO	NE
<b>OSOBY VE ZVÝŠENÉM RIZIKU HIV</b>	506	2	1	0	1	1	0	0	0	0	0	0
Hemofilci	30	0	0	0	0	0	0	0	0	0	0	0
Příjemci krve a krevních přípravků	1	0	0	0	0	0	0	0	0	0	0	0
Homo/bisexuálové	71	0	0	0	0	0	0	0	0	0	0	0
Injekční uživatelé drog	66	1	0	0	0	1	0	0	0	0	0	0
Osoby často v zahraničí	0	0	0	0	0	0	0	0	0	0	0	0
Promiskuitní osoby	236	0	0	0	0	0	0	0	0	0	0	0
Osoby provozující prostituci	66	0	1	0	0	0	0	0	0	0	0	0
Nápravná zařízení	36	1	0	0	1	0	0	0	0	0	0	0
<b>KONTAKTY POZITIVNÍCH PŘÍPADŮ</b>	21	0	0	0	0	0	0	0	0	0	0	0
Homosexuální	1	0	0	0	0	0	0	0	0	0	0	0
Heterosexuální	3	0	0	0	0	0	0	0	0	0	0	0
Rodinné	0	0	0	0	0	0	0	0	0	0	0	0
Jiné	17	0	0	0	0	0	0	0	0	0	0	0
<b>KLINICKÉ PŘÍPADY</b>	9867	10	2	8	1	0	0	0	0	0	0	1
Dermatovenerologičtí pacienti	743	3	0	3	0	0	0	0	0	0	0	0
Psychiatřičtí pacienti	135	1	0	0	1	0	0	0	0	0	0	0
Dialyzovaní pacienti	836	0	0	0	0	0	0	0	0	0	0	0
TBC pacienti	21	0	0	0	0	0	0	0	0	0	0	0
Pacienti s nádorovým onemocněním	364	0	0	0	0	0	0	0	0	0	0	0
Různé klinické diagnózy	7768	6	2	5	0	0	0	0	0	0	0	1
<b>PREVENTIVNÍ VYŠETŘENÍ</b>	5709	0	0	0	0	0	0	0	0	0	0	0
Zdravotničtí pracovníci	313	0	0	0	0	0	0	0	0	0	0	0
Ostatní prevence	2817	0	0	0	0	0	0	0	0	0	0	0
Předoperační vyšetření	2578	0	0	0	0	0	0	0	0	0	0	0
Epidemiologická surveillance	1	0	0	0	0	0	0	0	0	0	0	0
<b>VYŠETŘENÍ NA VLASTNÍ ŽÁDOST</b>	1115	10	0	8	0	1	0	0	1	0	0	0
Pod jménem	693	6	0	5	0	1	0	0	0	0	0	0
Anonymní	422	4	0	3	0	0	0	0	1	0	0	0
<b>VYŠETŘENÍ PRO MEZINÁRODNÍ CERTIFIKÁT</b>	84	1	0	1	0	0	0	0	0	0	0	0
<b>DÁRCI KRVE, ORGÁNŮ A TKÁNÍ</b>	100405	1	0	0	0	0	0	0	1	0	0	0
Dárci krve	98266	1	0	0	0	0	0	0	1	0	0	0
z toho dárci krve - primodárci	6141	0	0	0	0	0	0	0	0	0	0	0
Dárci orgánů a tkání	2139	0	0	0	0	0	0	0	0	0	0	0
<b>TĚHOTNÉ ŽENY</b>	9129	0	0	0	0	0	0	0	0	0	0	0
<b>RŮZNÉ MATERIÁLY</b>	41	0	0	0	0	0	0	0	0	0	0	0
<b>CELKEM</b>	126877	24	3	17	2	2	0	0	2	0	0	1
<b>CIZINCI</b>	549	0	0	0	0	0	0	0	0	0	0	0

Způsob přenosu:

HO	homosexuální / bisexuální	ID	injekční uživatelé drog
IH	injekční uživatelé drog + homo/bisex.	HF	hemofilci
TR	příjemci krve a krevních přípravků	HT	heterosexuální
MD	z matky na dítě	NO	nozokomiální
NE	nezjištěný / jiný		

# HIV POZITIVNÍ PŘÍPADY V ČR

## PODLE ZPŮSOBU PŘENOSU, KLINICKÉHO STADIA A POHLAVÍ

*Kumulativní údaje ke dni*

31.3. 2014

ZPŮSOB PŘENOSU	CELKOVÝ POČET			KLINICKÉ STADIUM								
	HIV+			asymptomatické			sympt. non-AIDS			AIDS		
	muži	ženy	celkem	muži	ženy	celkem	muži	ženy	celkem	muži	ženy	celkem
Homosexuální / bisexuální	1372	0	1372	1049	0	1049	132	0	132	191	0	191
Injekční uživatelé drog (IUD)	66	23	89	28	20	48	13	0	13	25	3	28
IUD + homosexuální / bisexuální	47	0	47	32	0	32	8	0	8	7	0	7
Hemofilici	17	0	17	1	0	1	8	0	8	8	0	8
Příjemci krve a krevních přípravků	11	3	14	2	0	2	4	0	4	5	3	8
Heterosexuální	250	320	570	134	215	349	37	37	74	79	68	147
Matka - dítě	3	3	6	3	3	6	0	0	0	0	0	0
Nozokomiální	1	3	4	1	2	3	0	0	0	0	1	1
Jiný	1	0	1	1	0	1	0	0	0	0	0	0
Nezjištěný	64	12	76	42	10	52	5	2	7	17	0	17
<b>Celkem občané ČR / rezidenti</b>	<b>1832</b>	<b>364</b>	<b>2196</b>	<b>1293</b>	<b>250</b>	<b>1543</b>	<b>207</b>	<b>39</b>	<b>246</b>	<b>332</b>	<b>75</b>	<b>407</b>
Cizinci	265	116	381	216	102	318	14	7	21	35	7	42
<b>Celkem HIV+</b>	<b>2097</b>	<b>480</b>	<b>2577</b>	<b>1509</b>	<b>352</b>	<b>1861</b>	<b>221</b>	<b>46</b>	<b>267</b>	<b>367</b>	<b>82</b>	<b>449</b>

# HIV POZITIVNÍ PŘÍPADY V ČR PODLE POHLAVÍ, VĚKU A KLINICKÉHO STADIA V DOBĚ PRVNÍ DIAGNÓZY A POČTU ÚMRTÍ

(jen občané ČR a cizinci s trvalým pobytem)

Kumulativní údaje ke dni

31.3. 2014

Věková skupina	Věk při první diagnóze HIV+			Věk při první diagnóze HIV+ u asympt. osob			Věk při první diagnóze sympt. non AIDS			Věk při první diagnóze AIDS		
	muži	ženy	celkem	muži	ženy	celkem	muži	ženy	celkem	muži	ženy	celkem
0-4	3	3	6	2	3	5	0	0	0	0	0	0
5-9	3	1	4	2	1	3	0	0	0	0	0	0
10-14	6	0	6	0	0	0	1	0	1	0	0	0
15-19	45	28	73	31	20	51	6	0	6	3	1	4
20-24	258	91	349	199	78	277	20	6	26	15	4	19
25-29	385	81	466	288	57	345	31	9	40	47	13	60
30-34	395	70	465	294	44	338	43	9	52	70	20	90
35-39	314	34	348	221	28	249	44	3	47	68	7	75
40-49	304	36	340	198	16	214	41	8	49	79	17	96
50-59	96	16	112	48	3	51	19	3	22	36	7	43
60-	23	4	27	10	0	10	2	1	3	14	6	20
<b>Celkem</b>	1832	364	2196	1293	250	1543	207	39	246	332	75	407
<b>Úmrtí</b>	242	50	292	36	4	40	38	7	45	168	39	207

# HIV POZITIVNÍ PŘÍPADY V ČR

PODLE BYDLIŠTĚ V DOBĚ PRVNÍ DIAGNÓZY HIV A SOUČASNÉHO KLINICKÉHO STADI

(jen občané ČR a cizinci s trvalým pobytem)

Kumulativní údaje za období

1.10.1985 - 31.3.2014

kraj	celkový počet HIV/AIDS		klinické stadium					
			asymptomatické		sympt. non AIDS		AIDS	
	abs.	rel. *	abs.	rel. *	abs.	rel. *	abs.	rel. *
Praha	1068	859,9	786	632,9	111	89,4	171	137,7
Středočeský	220	172,0	162	126,7	20	15,6	38	29,7
Jihočeský	68	106,9	44	69,2	8	12,6	16	25,2
Plzeňský	89	155,6	59	103,1	14	24,5	16	28,0
Karlovarský	71	234,3	46	151,8	8	26,4	17	56,1
Ústecký	125	151,0	88	106,3	11	13,3	26	31,4
Liberecký	49	111,6	35	79,7	4	9,1	10	22,8
Královéhradecký	39	70,4	23	41,5	3	5,4	13	23,5
Pardubický	33	64,0	18	34,9	4	7,8	11	21,3
Vysočina	25	48,8	17	33,2	2	3,9	6	11,7
Jihomoravský	172	147,5	107	91,8	33	28,3	32	27,4
Olomoucký	58	90,8	42	65,7	5	7,8	11	17,2
Zlínský	38	64,5	25	42,4	4	6,8	9	15,3
Moravskoslezský	141	114,5	91	73,9	19	15,4	31	25,2
<b>Celkem ČR</b>	<b>2196</b>	<b>209,0</b>	<b>1543</b>	<b>146,9</b>	<b>246</b>	<b>23,4</b>	<b>407</b>	<b>38,7</b>

# HIV POZITIVNÍ CIZINCI V ČR

## PODLE PŮVODU - GEOGRAFICKÉ OBLASTI

Kumulativní údaje ke dni

31.3. 2014

Geografická oblast	Muži	Ženy	Celkem	Způsob přenosu								
				HO	ID	IH	HF	TR	HT	MD	NO	NE
ZÁPADNÍ EVROPA	40	5	<b>45</b>	7	3	0	0	0	6	0	0	29
STŘEDNÍ EVROPA	38	9	<b>47</b>	11	1	0	0	0	11	0	1	23
VÝCHODNÍ EVROPA	74	53	<b>127</b>	5	29	0	0	0	46	0	0	47
SUBSAHARSKÁ AFRIKA	62	44	<b>106</b>	1	0	0	0	0	20	0	0	85
SEVERNÍ AFRIKA A BLÍZKÝ VÝCHOD	5	0	<b>5</b>	0	0	0	0	0	0	0	0	5
JIŽNÍ A JIHOVÝCHODNÍ ASIE	22	4	<b>26</b>	2	5	0	0	0	3	0	0	16
VÝCHODNÍ ASIE A OCEÁNIE	0	1	<b>1</b>	0	0	0	0	0	0	0	0	1
AUSTRÁLIE A NOVÝ ZÉLAND	0	0	<b>0</b>	0	0	0	0	0	0	0	0	0
SEVERNÍ AMERIKA	17	0	<b>17</b>	6	0	0	0	0	2	0	0	9
KARIBSKÁ OBLAST	0	0	<b>0</b>	0	0	0	0	0	0	0	0	0
JIŽNÍ AMERIKA	7	0	<b>7</b>	2	0	0	0	0	0	0	0	5
<b>CELKEM</b>	<b>265</b>	<b>116</b>	<b>381</b>	<b>34</b>	<b>38</b>	<b>0</b>	<b>0</b>	<b>0</b>	<b>88</b>	<b>0</b>	<b>1</b>	<b>220</b>

Způsob přenosu:

HO homosexuální / bisexuální

ID injekční uživatelé drog

IH injekční uživatelé drog + homosexuální/bisexuální

HF hemofilci

TR příjemci krve a krevních přípravků

HT heterosexuální

MD z matky na dítě

NO nozokomiální

NE nezjištěný / jiný

## CELKOVÝ POČET VYŠETŘENÍ A POČET HIV+ V JEDNOTLIVÝCH MĚSÍCÍCH BĚŽNÉHO ROKU

za období

1.1. - 31.3. 2014

Měsíc	Občané ČR a rezidenti				Cizinci		
	Počet vyšetření	HIV+			Počet vyšetření	HIV+	
		Občané ČR	Rezidenti	Celkem		Celkem	z toho
leden	105408	18	4	22	533	1	Slovensko/M
únor	101954	24	4	28	501	0	
březen	126877	18	6	24	549	0	
duben							
květen							
červen							
červenec							
srpen							
září							
říjen							
listopad							
prosinec							
<b>Celkem</b>	<b>334239</b>	<b>60</b>	<b>14</b>	<b>74</b>	<b>1583</b>	<b>1</b>	

Pozn.: M-muž Ž-žena

**NOVÉ PŘÍPADY HIV INFEKCE V ČESKÉ REPUBLICE  
PODLE REGIONU, ZPŮSOBU PŘENOSU A POHLAVÍ**  
(jen občané ČR a cizinci s trvalým pobytem)  
Absolutní počty za březen 2014

KRAJ / OKRES*	ZPŮSOB PŘENOSU A POHLAVÍ								CELKEM		
	HO	ID	IH	TR	HT	MD	NO	NE	celkem	muži	ženy
<b>Hlavní město Praha</b>	<b>10M</b>	<b>1M</b>	<b>0</b>	<b>0</b>	<b>1M 1Ž</b>	<b>0</b>	<b>0</b>	<b>0</b>	<b>13</b>	<b>12M</b>	<b>1Ž</b>
<b>Středočeský kraj</b>	<b>2M</b>	<b>0</b>	<b>0</b>	<b>0</b>	<b>0</b>	<b>0</b>	<b>0</b>	<b>0</b>	<b>2</b>	<b>2M</b>	
Kladno	1M	0	0	0	0	0	0	0	1	1M	
Mladá Boleslav	1M	0	0	0	0	0	0	0	1	1M	
<b>Jihočeský kraj</b>	<b>0</b>	<b>0</b>	<b>0</b>	<b>0</b>	<b>0</b>	<b>0</b>	<b>0</b>	<b>0</b>	<b>0</b>		
<b>Plzeňský kraj</b>	<b>0</b>	<b>0</b>	<b>0</b>	<b>0</b>	<b>0</b>	<b>0</b>	<b>0</b>	<b>0</b>	<b>0</b>		
<b>Karlovarský kraj</b>	<b>0</b>	<b>0</b>	<b>0</b>	<b>0</b>	<b>0</b>	<b>0</b>	<b>0</b>	<b>0</b>	<b>0</b>		
<b>Ústecký kraj</b>	<b>0</b>	<b>0</b>	<b>0</b>	<b>0</b>	<b>0</b>	<b>0</b>	<b>0</b>	<b>0</b>	<b>0</b>		
<b>Liberecký kraj</b>	<b>0</b>	<b>0</b>	<b>0</b>	<b>0</b>	<b>0</b>	<b>0</b>	<b>0</b>	<b>0</b>	<b>0</b>		
<b>Královéhradecký kraj</b>	<b>0</b>	<b>0</b>	<b>0</b>	<b>0</b>	<b>0</b>	<b>0</b>	<b>0</b>	<b>0</b>	<b>0</b>		
<b>Pardubický kraj</b>	<b>0</b>	<b>0</b>	<b>0</b>	<b>0</b>	<b>0</b>	<b>0</b>	<b>0</b>	<b>0</b>	<b>0</b>		
<b>Kraj Vysočina</b>	<b>1M</b>	<b>0</b>	<b>0</b>	<b>0</b>	<b>0</b>	<b>0</b>	<b>0</b>	<b>0</b>	<b>1</b>	<b>1M</b>	
Havlíčkův Brod	1M	0	0	0	0	0	0	0	1	1M	
<b>Jihomoravský kraj</b>	<b>1M</b>	<b>1M</b>	<b>1M</b>	<b>0</b>	<b>0</b>	<b>0</b>	<b>0</b>	<b>0</b>	<b>3</b>	<b>3M</b>	
Blansko	0	1M	0	0	0	0	0	0	1	1M	
Brno-město	1M	0	1M	0	0	0	0	0	2	2M	
<b>Olomoucký kraj</b>	<b>1M</b>	<b>0</b>	<b>1M</b>	<b>0</b>	<b>0</b>	<b>0</b>	<b>0</b>	<b>0</b>	<b>2</b>	<b>2M</b>	
Šumperk	1M	0	1M	0	0	0	0	0	2	2M	
<b>Zlínský kraj</b>	<b>0</b>	<b>0</b>	<b>0</b>	<b>0</b>	<b>0</b>	<b>0</b>	<b>0</b>	<b>0</b>	<b>0</b>		
<b>Moravskoslezský kraj</b>	<b>2M</b>	<b>0</b>	<b>0</b>	<b>0</b>	<b>0</b>	<b>0</b>	<b>0</b>	<b>1M</b>	<b>3</b>	<b>3M</b>	
okres neznámý	1M	0	0	0	0	0	0	0	1	1M	
Opava	1M	0	0	0	0	0	0	0	1	1M	
Ostrava-město	0	0	0	0	0	0	0	1M	1	1M	
<b>CELKEM</b>	<b>17M</b>	<b>2M</b>	<b>2M</b>	<b>0</b>	<b>1M 1Ž</b>	<b>0</b>	<b>0</b>	<b>1M</b>	<b>24</b>	<b>23M</b>	<b>1Ž</b>

Vysvětlivky

Pohlaví:

M - muž, Ž - žena

Způsob přenosu:

HO - homosexuální / bisexuální

ID - injekční uživatelé drog

TR - příjemci krve a krevních přípravků

HT - heterosexuální

NO - nozokomiální

IH - injekční uživatelé drog + homo/bisex.

MD - z matky na dítě

NE - nezjištěný / jiný

Kraj / okres, v němž byl předpokládán bydliště v době prvního záchytu HIV/AIDS

\* Uváděny jsou jen okresy, v nichž v daném měsíci byly identifikovány nové případy HIV/AIDS





# NOVÉ PŘÍPADY HIV INFEKCE V ČESKÉ REPUBLICE PODLE REGIONU

(jen občané ČR a cizinci s trvalým pobytem)

údaje ke dni:

31.3.2014

KRAJ			rok 2014		posledních 12 měsíců	
	březen 2014		leden-březen 2014		duben 2013 - březen 2014	
	abs.	rel. na 1 mil.	abs.	rel. na 1 mil.	abs.	rel. na 1 mil.
Hlavní město Praha	13	10,47	34	27,38	136	109,50
Středočeský kraj	2	1,56	8	6,25	24	18,76
Jihočeský kraj	0	0,00	2	3,14	9	14,15
Plzeňský kraj	0	0,00	1	1,75	5	8,74
Karlovarský kraj	0	0,00	0	0,00	1	3,30
Ústecký kraj	0	0,00	4	4,83	14	16,91
Liberecký kraj	0	0,00	1	2,28	6	13,67
Královéhradecký kraj	0	0,00	1	1,81	7	12,64
Pardubický kraj	0	0,00	0	0,00	7	13,57
Kraj Vysočina	1	1,95	3	5,86	6	11,72
Jihomoravský kraj	3	2,57	9	7,72	24	20,58
Olomoucký kraj	2	3,13	2	3,13	6	9,39
Zlínský kraj	0	0,00	0	0,00	3	5,09
Moravskoslezský kraj	3	2,44	9	7,31	18	14,62
<b>CELKEM ČR</b>	<b>24</b>	<b>2,28</b>	<b>74</b>	<b>7,04</b>	<b>266</b>	<b>25,32</b>

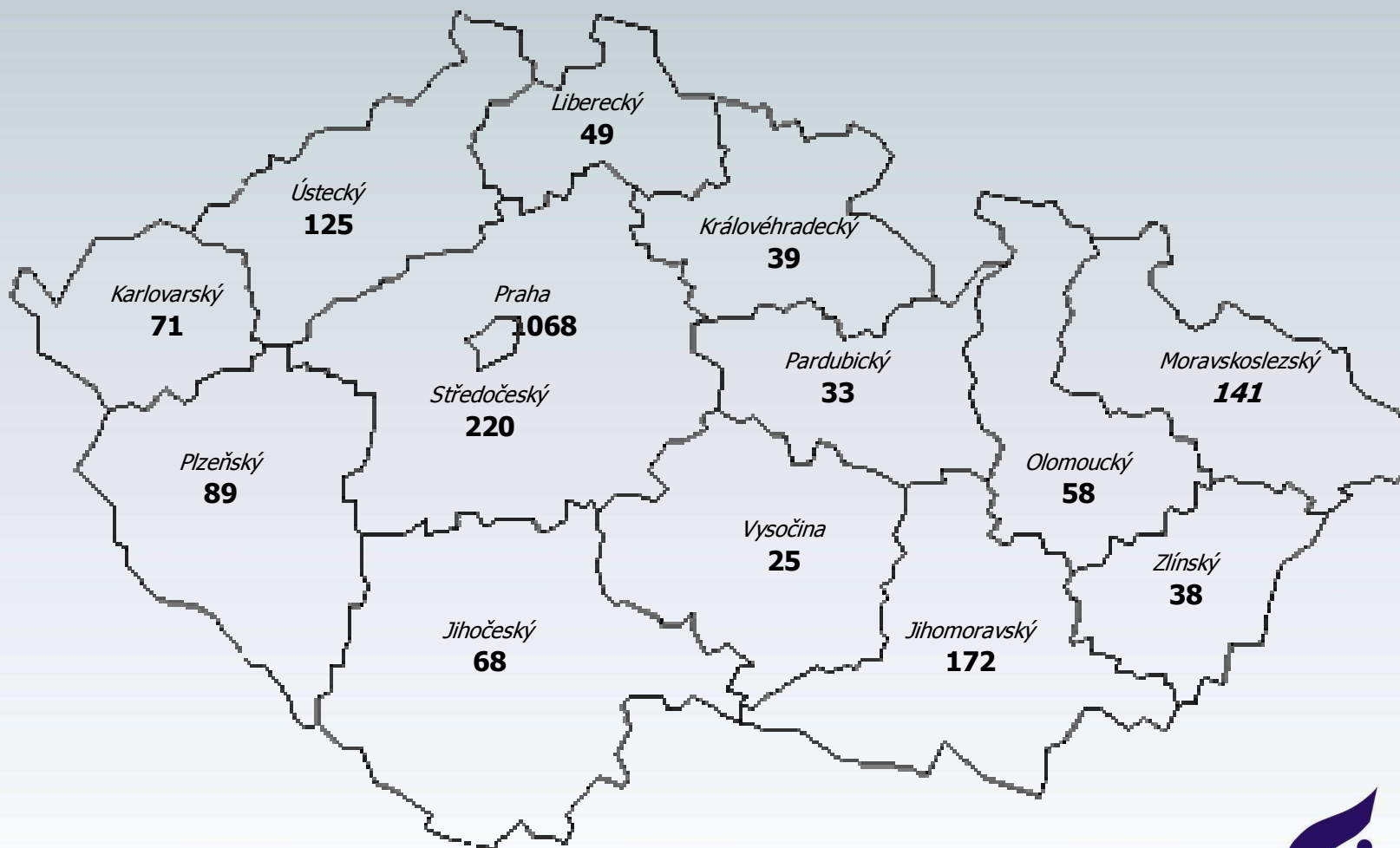
# HIV INFEKCE V ČESKÉ REPUBLICĚ

## PODLE KRAJE BYDLIŠTĚ V DOBĚ PRVNÍ DIAGNÓZY HIV

(jen občané ČR a cizinci s trvalým pobytem)

Kumulativní údaje ke dni

31.3.2014



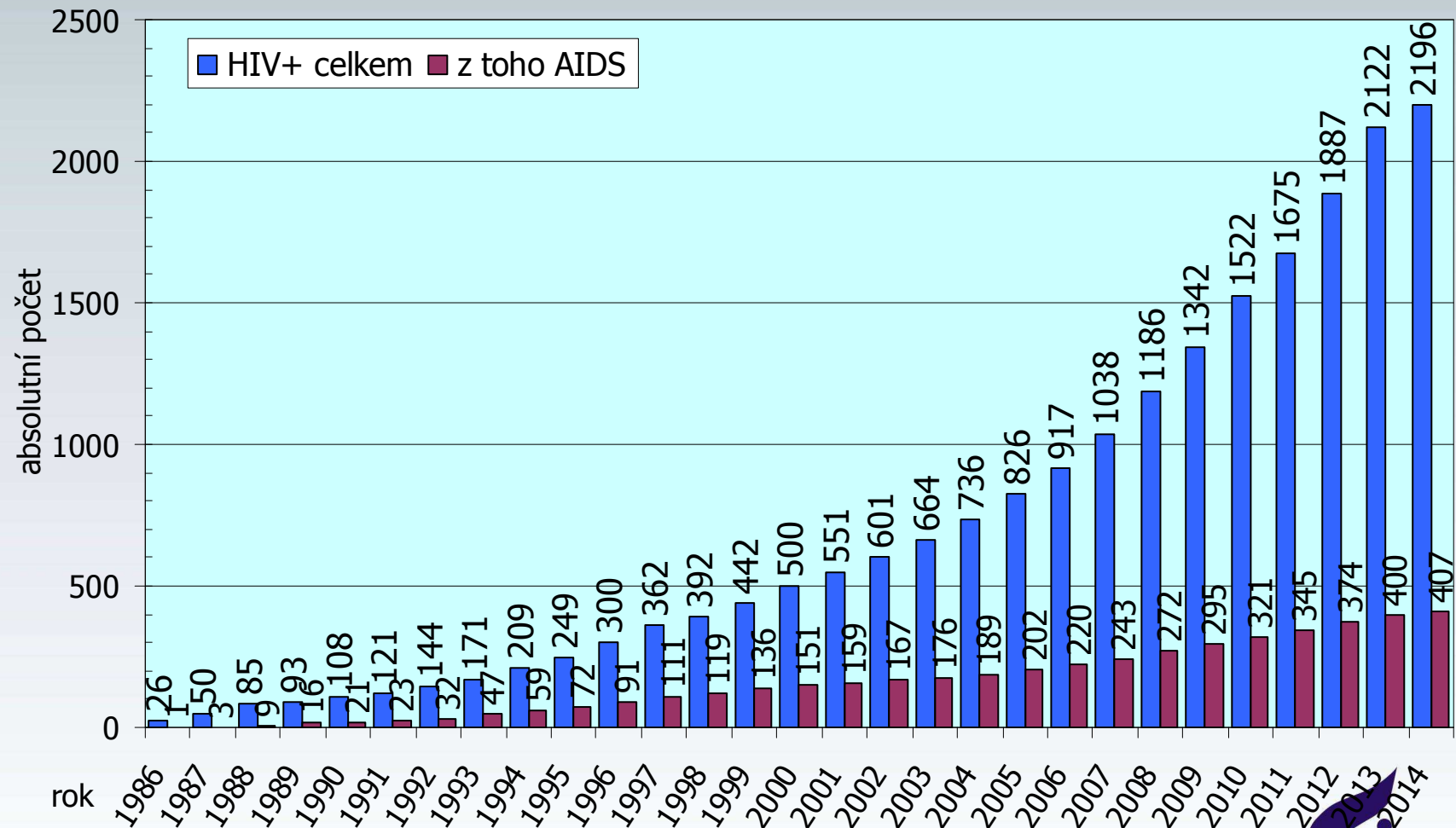
**HIV + CELKEM : 2196**

# HIV / AIDS V ČESKÉ REPUBLICĚ

(jen občané ČR a cizinci s trvalým pobytem)

Kumulativní údaje ke dni

31.3.2014

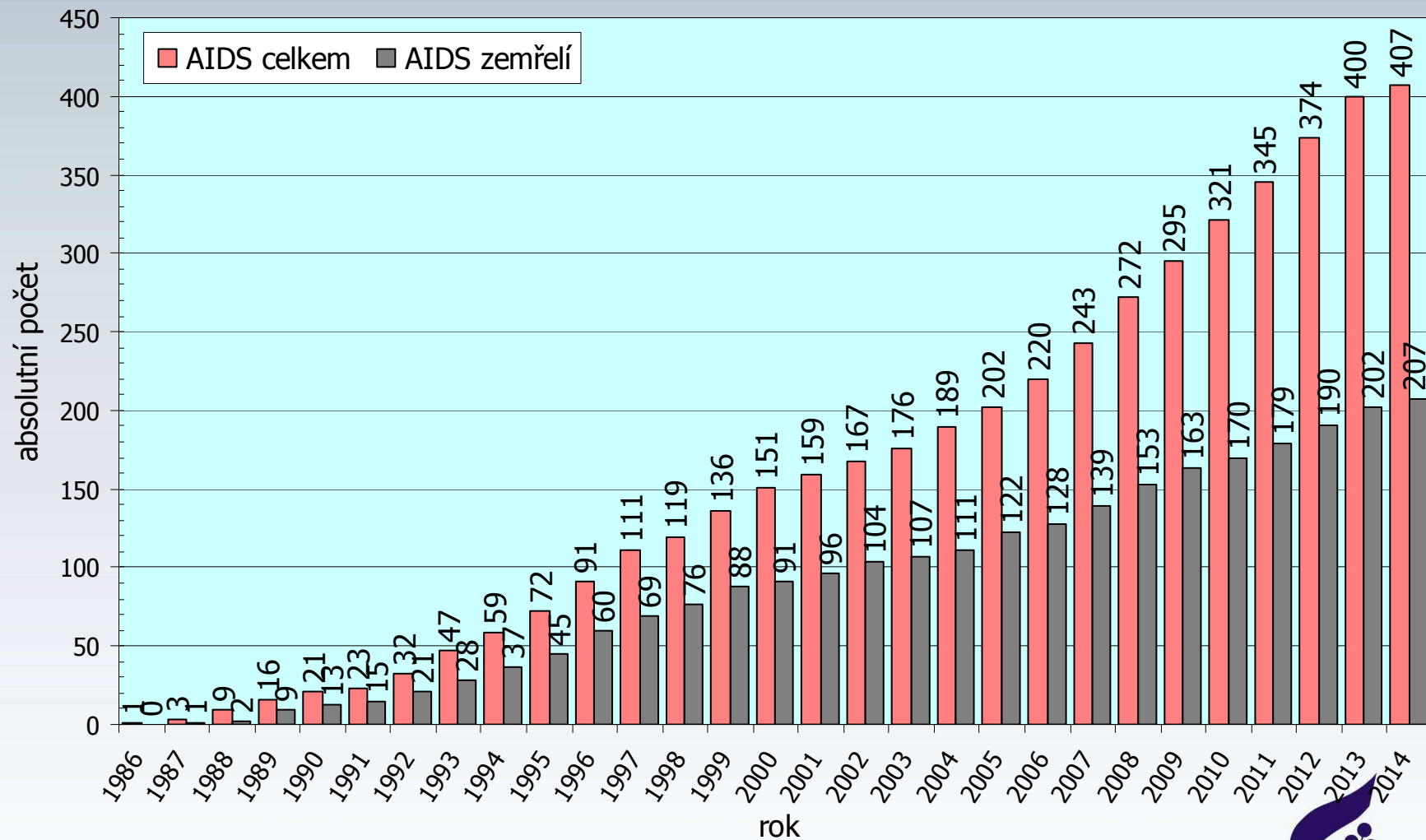


# AIDS V ČESKÉ REPUBLICĚ

(jen občané ČR a cizinci s trvalým pobytem)

Kumulativní údaje ke dni

31.3.2014

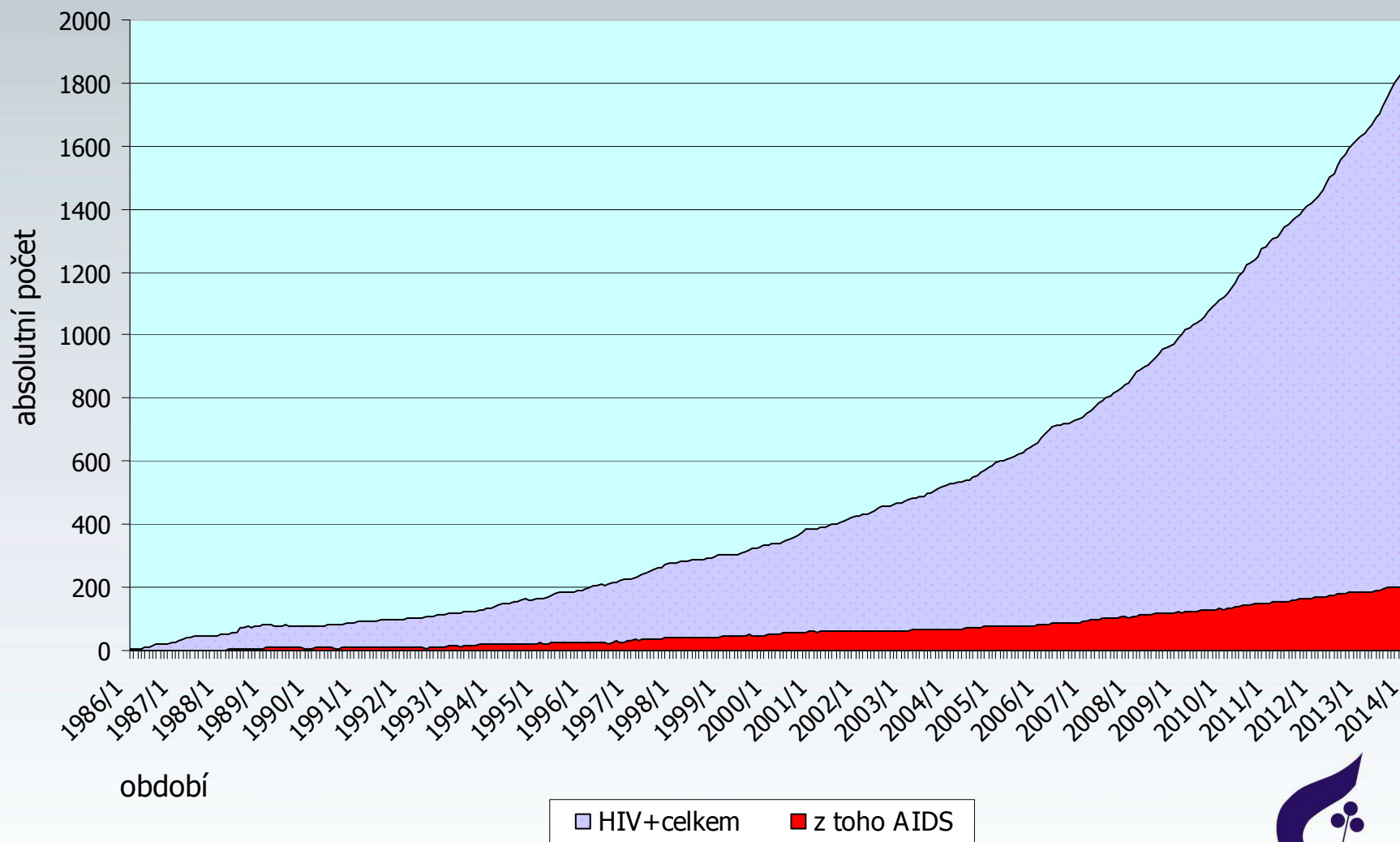


# OSOBY ŽIJÍCÍ S HIV/AIDS V ČESKÉ REPUBLICĚ

(jen občané ČR a cizinci s trvalým pobytem)

Měsíční údaje ke dni

31.3.2014



**NRL AIDS**

