

CELKOVÝ STAV VYŠETŘOVÁNÍ HIV PROTILÁTEK V ČESKÉ REPUBLICĚ

Kumulativní údaje ke dni

31.3. 2015

| Důvod vyšetření | Celkem vyšetřeno | z toho | | Způsob přenosu u HIV+ | | | | | | | | |
|---------------------------------------------|------------------|--------|------|-----------------------|----|----|----|----|-----|----|----|-----|
| | | HIV+ | AIDS | HO | ID | IH | HF | TR | HT | MD | NO | NE |
| OSOBY VE ZVÝŠENÉM RIZIKU HIV | 261758 | 123 | 43 | 28 | 22 | 11 | 16 | 14 | 25 | 0 | 0 | 7 |
| Hemofilici | 3182 | 16 | 7 | 0 | 0 | 0 | 16 | 0 | 0 | 0 | 0 | 0 |
| Příjemci krve a krevních přípravků | 17336 | 14 | 8 | 0 | 0 | 0 | 0 | 14 | 0 | 0 | 0 | 0 |
| Homo/bisexuálové | 12835 | 16 | 10 | 16 | 0 | 0 | 0 | 0 | 0 | 0 | 0 | 0 |
| Injekční uživatelé drog | 29270 | 13 | 1 | 0 | 8 | 4 | 0 | 0 | 1 | 0 | 0 | 0 |
| Osoby často v zahraničí | 23403 | 4 | 3 | 0 | 0 | 0 | 0 | 0 | 2 | 0 | 0 | 2 |
| Promiskuitní osoby | 48446 | 1 | 0 | 0 | 0 | 0 | 0 | 0 | 1 | 0 | 0 | 0 |
| Osoby provozující prostituci | 35905 | 21 | 3 | 6 | 2 | 4 | 0 | 0 | 9 | 0 | 0 | 0 |
| Nápravná zařízení | 91381 | 38 | 11 | 6 | 12 | 3 | 0 | 0 | 12 | 0 | 0 | 5 |
| KONTAKTY POZITIVNÍCH PŘÍPADŮ | 4220 | 179 | 27 | 88 | 4 | 2 | 0 | 0 | 76 | 7 | 0 | 2 |
| Homosexuální | 985 | 90 | 13 | 88 | 0 | 2 | 0 | 0 | 0 | 0 | 0 | 0 |
| Heterosexuální | 506 | 82 | 14 | 0 | 4 | 0 | 0 | 0 | 76 | 0 | 0 | 2 |
| Rodinné | 450 | 3 | 0 | 0 | 0 | 0 | 0 | 0 | 0 | 3 | 0 | 0 |
| Jiné | 2279 | 4 | 0 | 0 | 0 | 0 | 0 | 0 | 0 | 4 | 0 | 0 |
| KLINICKÉ PŘÍPADY | 1847445 | 973 | 293 | 617 | 50 | 25 | 1 | 0 | 237 | 0 | 3 | 40 |
| Dermatovenerologičtí pacienti | 225875 | 226 | 25 | 203 | 2 | 4 | 0 | 0 | 16 | 0 | 0 | 1 |
| Psychiatři pacienti | 35936 | 25 | 3 | 4 | 8 | 4 | 0 | 0 | 7 | 0 | 0 | 2 |
| Dialyzovaní pacienti | 115811 | 0 | 0 | 0 | 0 | 0 | 0 | 0 | 0 | 0 | 0 | 0 |
| TBC pacienti | 11824 | 9 | 9 | 1 | 4 | 0 | 0 | 0 | 4 | 0 | 0 | 0 |
| Pacienti s nádorovým onemocněním ** | 35141 | 0 | 0 | 0 | 0 | 0 | 0 | 0 | 0 | 0 | 0 | 0 |
| Různé klinické diagnózy | 1422858 | 713 | 256 | 409 | 36 | 17 | 1 | 0 | 210 | 0 | 3 | 37 |
| PREVENTIVNÍ VYŠETŘENÍ | 1474805 | 96 | 10 | 46 | 4 | 3 | 0 | 0 | 35 | 0 | 0 | 8 |
| Zdravotničtí pracovníci | 96375 | 3 | 0 | 2 | 0 | 0 | 0 | 0 | 0 | 0 | 0 | 1 |
| Ostatní prevence | 1018744 | 59 | 8 | 22 | 4 | 2 | 0 | 0 | 25 | 0 | 0 | 6 |
| Předoperační vyšetření ** | 357422 | 34 | 2 | 22 | 0 | 1 | 0 | 0 | 10 | 0 | 0 | 1 |
| Epidemiologická surveillance ** | 2264 | 0 | 0 | 0 | 0 | 0 | 0 | 0 | 0 | 0 | 0 | 0 |
| VYŠETŘENÍ NA VLASTNÍ ŽÁDOST | 346293 | 887 | 47 | 711 | 9 | 9 | 0 | 0 | 136 | 0 | 0 | 22 |
| Pod jménem | 203108 | 555 | 26 | 432 | 6 | 6 | 0 | 0 | 101 | 0 | 0 | 10 |
| Anonymní | 143185 | 332 | 21 | 279 | 3 | 3 | 0 | 0 | 35 | 0 | 0 | 12 |
| VYŠETŘENÍ PRO MEZINÁRODNÍ CERTIFIKÁT | 95149 | 6 | 0 | 5 | 0 | 0 | 0 | 0 | 1 | 0 | 0 | 0 |
| DÁRCI KRVE, ORGÁNŮ A TKÁNÍ | 16392909 | 65 | 5 | 39 | 0 | 1 | 0 | 0 | 20 | 0 | 0 | 5 |
| Dárci krve | 16234751 | 64 | 5 | 39 | 0 | 1 | 0 | 0 | 19 | 0 | 0 | 5 |
| z toho dárci krve - primodárci * | 818816 | 19 | 1 | 7 | 0 | 0 | 0 | 0 | 10 | 0 | 0 | 2 |
| Dárci orgánů a tkání | 158158 | 1 | 0 | 0 | 0 | 0 | 0 | 0 | 1 | 0 | 0 | 0 |
| TĚHOTNÉ ŽENY | 3358604 | 89 | 5 | 0 | 6 | 0 | 0 | 0 | 81 | 0 | 1 | 1 |
| RŮZNÉ MATERIÁLY | 44305 | 0 | 0 | 0 | 0 | 0 | 0 | 0 | 0 | 0 | 0 | 0 |
| CELKEM | 23825488 | 2418 | 430 | 1534 | 95 | 51 | 17 | 14 | 611 | 7 | 4 | 85 |
| CIZINCI | 153765 | 394 | 43 | 35 | 41 | 0 | 0 | 0 | 89 | 0 | 1 | 228 |

Způsob přenosu:

| | | | |
|----|---------------------------------------|----|-------------------------|
| HO | homosexuální / bisexuální | ID | injekční uživatelé drog |
| IH | injekční uživatelé drog + homo/bisex. | HF | hemofilici |
| TR | příjemci krve a krevních přípravků | HT | heterosexuální |
| MD | z matky na dítě | NO | nozokomiální |
| NE | nezjištěný / jiný | | |

Pozn.: * údaje uváděny od r. 1994, ** údaje uváděny od r. 2002

NRL AIDS



NOVÉ PŘÍPADY HIV INFEKCE A ONEMOCNĚNÍ AIDS V ČESKÉ REPUBLICE

Údaje za měsíc
březen 2015

| Důvod vyšetření | Celkem vyšetřeno | nové případy | | Způsob přenosu u HIV+ | | | | | | | | | | |
|---------------------------------------------|---------------------|--------------|------|-----------------------|----|----|----|----|----|----|----|----|---|---|
| | | HIV+ | AIDS | HO | ID | IH | HF | TR | HT | MD | NO | NE | | |
| OSOBY VE ZVÝŠENÉM RIZIKU HIV | 745 | 0 | 0 | 0 | 0 | 0 | 0 | 0 | 0 | 0 | 0 | 0 | 0 | 0 |
| Hemofilici | 26 | 0 | 0 | 0 | 0 | 0 | 0 | 0 | 0 | 0 | 0 | 0 | 0 | 0 |
| Příjemci krve a krevních přípravků | 2 | 0 | 0 | 0 | 0 | 0 | 0 | 0 | 0 | 0 | 0 | 0 | 0 | 0 |
| Homo/bisexuálové | 99 | 0 | 0 | 0 | 0 | 0 | 0 | 0 | 0 | 0 | 0 | 0 | 0 | 0 |
| Injekční uživatelé drog | 57 | 0 | 0 | 0 | 0 | 0 | 0 | 0 | 0 | 0 | 0 | 0 | 0 | 0 |
| Osoby často v zahraničí | 0 | 0 | 0 | 0 | 0 | 0 | 0 | 0 | 0 | 0 | 0 | 0 | 0 | 0 |
| Promiskuitní osoby | 287 | 0 | 0 | 0 | 0 | 0 | 0 | 0 | 0 | 0 | 0 | 0 | 0 | 0 |
| Osoby provozující prostituci | 169 | 0 | 0 | 0 | 0 | 0 | 0 | 0 | 0 | 0 | 0 | 0 | 0 | 0 |
| Nápravná zařízení | 105 | 0 | 0 | 0 | 0 | 0 | 0 | 0 | 0 | 0 | 0 | 0 | 0 | 0 |
| KONTAKTY POZITIVNÍCH PŘÍPADŮ | 21 | 0 | 0 | 0 | 0 | 0 | 0 | 0 | 0 | 0 | 0 | 0 | 0 | 0 |
| Homosexuální | 2 | 0 | 0 | 0 | 0 | 0 | 0 | 0 | 0 | 0 | 0 | 0 | 0 | 0 |
| Heterosexuální | 2 | 0 | 0 | 0 | 0 | 0 | 0 | 0 | 0 | 0 | 0 | 0 | 0 | 0 |
| Rodinné | 0 | 0 | 0 | 0 | 0 | 0 | 0 | 0 | 0 | 0 | 0 | 0 | 0 | 0 |
| Jiné | 17 | 0 | 0 | 0 | 0 | 0 | 0 | 0 | 0 | 0 | 0 | 0 | 0 | 0 |
| KLINICKÉ PŘÍPADY | 8253 | 9 | 1 | 8 | 0 | 0 | 0 | 0 | 1 | 0 | 0 | 0 | 0 | 0 |
| Dermatovenerologičtí pacienti | 722 | 7 | 0 | 7 | 0 | 0 | 0 | 0 | 0 | 0 | 0 | 0 | 0 | 0 |
| Psychiatřičtí pacienti | 96 | 0 | 0 | 0 | 0 | 0 | 0 | 0 | 0 | 0 | 0 | 0 | 0 | 0 |
| Dialyzovaní pacienti | 1076 | 0 | 0 | 0 | 0 | 0 | 0 | 0 | 0 | 0 | 0 | 0 | 0 | 0 |
| TBC pacienti | 32 | 0 | 0 | 0 | 0 | 0 | 0 | 0 | 0 | 0 | 0 | 0 | 0 | 0 |
| Pacienti s nádorovým onemocněním | 392 | 0 | 0 | 0 | 0 | 0 | 0 | 0 | 0 | 0 | 0 | 0 | 0 | 0 |
| Různé klinické diagnózy | 5935 | 2 | 1 | 1 | 0 | 0 | 0 | 0 | 1 | 0 | 0 | 0 | 0 | 0 |
| PREVENTIVNÍ VYŠETŘENÍ | 6430 | 1 | 0 | 0 | 0 | 0 | 0 | 0 | 1 | 0 | 0 | 0 | 0 | 0 |
| Zdravotničtí pracovníci | 350 | 0 | 0 | 0 | 0 | 0 | 0 | 0 | 0 | 0 | 0 | 0 | 0 | 0 |
| Ostatní prevence | 3454 | 0 | 0 | 0 | 0 | 0 | 0 | 0 | 0 | 0 | 0 | 0 | 0 | 0 |
| Předoperační vyšetření | 2626 | 1 | 0 | 0 | 0 | 0 | 0 | 0 | 1 | 0 | 0 | 0 | 0 | 0 |
| Epidemiologická surveillance | 0 | 0 | 0 | 0 | 0 | 0 | 0 | 0 | 0 | 0 | 0 | 0 | 0 | 0 |
| VYŠETŘENÍ NA VLASTNÍ ŽÁDOST | 1166 | 4 | 0 | 4 | 0 | 0 | 0 | 0 | 0 | 0 | 0 | 0 | 0 | 0 |
| Pod jménem | 801 | 3 | 0 | 3 | 0 | 0 | 0 | 0 | 0 | 0 | 0 | 0 | 0 | 0 |
| Anonymní | 365 | 1 | 0 | 1 | 0 | 0 | 0 | 0 | 0 | 0 | 0 | 0 | 0 | 0 |
| VYŠETŘENÍ PRO MEZINÁRODNÍ CERTIFIKÁT | 88 | 0 | 0 | 0 | 0 | 0 | 0 | 0 | 0 | 0 | 0 | 0 | 0 | 0 |
| DÁRCI KRVE, ORGÁNŮ A TKÁNÍ | 87473 | 0 | 0 | 0 | 0 | 0 | 0 | 0 | 0 | 0 | 0 | 0 | 0 | 0 |
| Dárci krve | 85546 | 0 | 0 | 0 | 0 | 0 | 0 | 0 | 0 | 0 | 0 | 0 | 0 | 0 |
| z toho dárci krve - primodárci | 4692 | 0 | 0 | 0 | 0 | 0 | 0 | 0 | 0 | 0 | 0 | 0 | 0 | 0 |
| Dárci orgánů a tkání | 1927 | 0 | 0 | 0 | 0 | 0 | 0 | 0 | 0 | 0 | 0 | 0 | 0 | 0 |
| TĚHOTNÉ ŽENY | 8896 | 1 | 0 | 0 | 0 | 0 | 0 | 0 | 1 | 0 | 0 | 0 | 0 | 0 |
| RŮZNÉ MATERIÁLY | 39 | 0 | 0 | 0 | 0 | 0 | 0 | 0 | 0 | 0 | 0 | 0 | 0 | 0 |
| CELKEM | 113111 | 15 | 1 | 12 | 0 | 0 | 0 | 0 | 3 | 0 | 0 | 0 | 0 | 0 |
| CIZINCI | 567 | 0 | 0 | 0 | 0 | 0 | 0 | 0 | 0 | 0 | 0 | 0 | 0 | 0 |

Způsob přenosu:

| | | | |
|----|---------------------------------------|----|-------------------------|
| HO | homosexuální / bisexuální | ID | injekční uživatelé drog |
| IH | injekční uživatelé drog + homo/bisex. | HF | hemofilici |
| TR | příjemci krve a krevních přípravků | HT | heterosexuální |
| MD | z matky na dítě | NO | nozokomiální |
| NE | nezjištěný / jiný | | |

HIV POZITIVNÍ PŘÍPADY V ČR PODLE ZPŮSOBU PŘENOSU, KLINICKÉHO STADIA A POHLAVÍ

Kumulativní údaje ke dni

31.3. 2015

| ZPŮSOB PŘENOSU | CELKOVÝ POČET | | | KLINICKÉ STADIUM | | | | | | | | |
|-------------------------------------|---------------|------------|-------------|------------------|------------|-------------|-----------------|-----------|------------|------------|-----------|------------|
| | HIV+ | | | asymptomatické | | | sympt. non-AIDS | | | AIDS | | |
| | muži | ženy | celkem | muži | ženy | celkem | muži | ženy | celkem | muži | ženy | celkem |
| Homosexuální / bisexuální | 1534 | 0 | 1534 | 1194 | 0 | 1194 | 140 | 0 | 140 | 200 | 0 | 200 |
| Injekční uživatelé drog (IUD) | 68 | 27 | 95 | 29 | 23 | 52 | 13 | 0 | 13 | 26 | 4 | 30 |
| IUD + homosexuální / bisexuální | 51 | 0 | 51 | 34 | 0 | 34 | 9 | 0 | 9 | 8 | 0 | 8 |
| Hemofilici | 17 | 0 | 17 | 1 | 0 | 1 | 8 | 0 | 8 | 8 | 0 | 8 |
| Příjemci krve a krevních přípravků | 11 | 3 | 14 | 2 | 0 | 2 | 4 | 0 | 4 | 5 | 3 | 8 |
| Heterosexuální | 276 | 335 | 611 | 152 | 225 | 377 | 40 | 37 | 77 | 84 | 73 | 157 |
| Matka - dítě | 4 | 3 | 7 | 4 | 3 | 7 | 0 | 0 | 0 | 0 | 0 | 0 |
| Nozokomiální | 1 | 3 | 4 | 1 | 2 | 3 | 0 | 0 | 0 | 0 | 1 | 1 |
| Jiný | 1 | 0 | 1 | 1 | 0 | 1 | 0 | 0 | 0 | 0 | 0 | 0 |
| Nezjištěný | 71 | 13 | 84 | 48 | 11 | 59 | 5 | 2 | 7 | 18 | 0 | 18 |
| Celkem občané ČR / rezidenti | 2034 | 384 | 2418 | 1466 | 264 | 1730 | 219 | 39 | 258 | 349 | 81 | 430 |
| Cizinci | 272 | 122 | 394 | 221 | 108 | 329 | 15 | 7 | 22 | 36 | 7 | 43 |
| Celkem HIV+ | 2306 | 506 | 2812 | 1687 | 372 | 2059 | 234 | 46 | 280 | 385 | 88 | 473 |

HIV POZITIVNÍ PŘÍPADY V ČR PODLE POHLAVÍ, VĚKU A KLINICKÉHO STADIA V DOBĚ PRVNÍ DIAGNÓZY A POČTU ÚMRTÍ

(jen občané ČR a cizinci s trvalým pobytem)

Kumulativní údaje ke dni

31.3. 2015

| Věková skupina | Věk při první diagnóze HIV+ | | | Věk při první diagnóze HIV+ u asympt. osob | | | Věk při první diagnóze sympt. non AIDS | | | Věk při první diagnóze AIDS | | |
|----------------|-----------------------------|------------|-------------|--------------------------------------------|------------|-------------|----------------------------------------|-----------|------------|-----------------------------|-----------|------------|
| | muži | ženy | celkem | muži | ženy | celkem | muži | ženy | celkem | muži | ženy | celkem |
| 0-4 | 4 | 3 | 7 | 3 | 3 | 6 | 0 | 0 | 0 | 0 | 0 | 0 |
| 5-9 | 3 | 1 | 4 | 2 | 1 | 3 | 0 | 0 | 0 | 0 | 0 | 0 |
| 10-14 | 6 | 0 | 6 | 0 | 0 | 0 | 1 | 0 | 1 | 0 | 0 | 0 |
| 15-19 | 48 | 28 | 76 | 34 | 20 | 54 | 6 | 0 | 6 | 3 | 1 | 4 |
| 20-24 | 282 | 94 | 376 | 220 | 80 | 300 | 21 | 6 | 27 | 15 | 5 | 20 |
| 25-29 | 432 | 85 | 517 | 332 | 59 | 391 | 33 | 9 | 42 | 50 | 15 | 65 |
| 30-34 | 432 | 76 | 508 | 325 | 50 | 375 | 46 | 9 | 55 | 72 | 20 | 92 |
| 35-39 | 352 | 37 | 389 | 254 | 29 | 283 | 45 | 3 | 48 | 73 | 9 | 82 |
| 40-49 | 338 | 37 | 375 | 226 | 17 | 243 | 46 | 8 | 54 | 79 | 17 | 96 |
| 50-59 | 106 | 18 | 124 | 56 | 5 | 61 | 19 | 3 | 22 | 39 | 7 | 46 |
| 60- | 31 | 5 | 36 | 14 | 0 | 14 | 2 | 1 | 3 | 18 | 7 | 25 |
| Celkem | 2034 | 384 | 2418 | 1466 | 264 | 1730 | 219 | 39 | 258 | 349 | 81 | 430 |
| Úmrtí | 263 | 54 | 317 | 39 | 4 | 43 | 41 | 7 | 48 | 183 | 43 | 226 |

HIV POZITIVNÍ PŘÍPADY V ČR

PODLE BYDLIŠTĚ V DOBĚ PRVNÍ DIAGNÓZY HIV A SOUČASNÉHO KLINICKÉHO STADI

(jen občané ČR a cizinci s trvalým pobytem)

Kumulativní údaje za období

1.10.1985 - 31.3.2015

| kraj | celkový počet HIV/AIDS | | klinické stadium | | | | | |
|------------------|------------------------|--------------|------------------|--------------|-----------------|-------------|------------|-------------|
| | abs. | rel. * | asymptomatické | | sympt. non AIDS | | AIDS | |
| | | | abs. | rel. * | abs. | rel. * | abs. | rel. * |
| Praha | 1196 | 963,0 | 904 | 727,9 | 112 | 90,2 | 180 | 144,9 |
| Středočeský | 236 | 184,5 | 177 | 138,4 | 20 | 15,6 | 39 | 30,5 |
| Jihočeský | 74 | 116,4 | 47 | 73,9 | 9 | 14,2 | 18 | 28,3 |
| Plzeňský | 97 | 169,6 | 64 | 111,9 | 15 | 26,2 | 18 | 31,5 |
| Karlovarský | 74 | 244,2 | 47 | 155,1 | 10 | 33,0 | 17 | 56,1 |
| Ústecký | 139 | 167,9 | 101 | 122,0 | 11 | 13,3 | 27 | 32,6 |
| Liberecký | 52 | 118,5 | 37 | 84,3 | 4 | 9,1 | 11 | 25,1 |
| Královéhradecký | 41 | 74,0 | 24 | 43,3 | 4 | 7,2 | 13 | 23,5 |
| Pardubický | 41 | 79,5 | 23 | 44,6 | 7 | 13,6 | 11 | 21,3 |
| Vysočina | 31 | 60,5 | 21 | 41,0 | 4 | 7,8 | 6 | 11,7 |
| Jihomoravský | 181 | 155,2 | 113 | 96,9 | 33 | 28,3 | 35 | 30,0 |
| Olomoucký | 60 | 93,9 | 43 | 67,3 | 5 | 7,8 | 12 | 18,8 |
| Zlínský | 40 | 67,9 | 25 | 42,4 | 4 | 6,8 | 11 | 18,7 |
| Moravskoslezský | 156 | 126,7 | 104 | 84,5 | 20 | 16,2 | 32 | 26,0 |
| Celkem ČR | 2418 | 230,2 | 1730 | 164,7 | 258 | 24,6 | 430 | 40,9 |

HIV POZITIVNÍ CIZINCI V ČR

PODLE PŮVODU - GEOGRAFICKÉ OBLASTI

Kumulativní údaje ke dni

31.3. 2015

| Geografická oblast | Muži | Ženy | Celkem | Způsob přenosu | | | | | | | | |
|--------------------------------|------------|------------|------------|----------------|-----------|----------|----------|----------|-----------|----------|----------|------------|
| | | | | HO | ID | IH | HF | TR | HT | MD | NO | NE |
| ZÁPADNÍ EVROPA | 44 | 9 | 53 | 8 | 3 | 0 | 0 | 0 | 6 | 0 | 0 | 36 |
| STŘEDNÍ EVROPA | 40 | 9 | 49 | 11 | 1 | 0 | 0 | 0 | 12 | 0 | 1 | 24 |
| VÝCHODNÍ EVROPA | 75 | 55 | 130 | 5 | 30 | 0 | 0 | 0 | 46 | 0 | 0 | 49 |
| SUBSAHARSKÁ AFRIKA | 62 | 44 | 106 | 1 | 0 | 0 | 0 | 0 | 20 | 0 | 0 | 85 |
| SEVERNÍ AFRIKA A BLÍZKÝ VÝCHOD | 6 | 0 | 6 | 0 | 1 | 0 | 0 | 0 | 0 | 0 | 0 | 5 |
| JIŽNÍ A JIHOVÝCHODNÍ ASIE | 21 | 4 | 25 | 2 | 5 | 0 | 0 | 0 | 3 | 0 | 0 | 15 |
| VÝCHODNÍ ASIE A OCEÁNIE | 1 | 1 | 2 | 0 | 1 | 0 | 0 | 0 | 0 | 0 | 0 | 1 |
| AUSTRÁLIE A NOVÝ ZÉLAND | 0 | 0 | 0 | 0 | 0 | 0 | 0 | 0 | 0 | 0 | 0 | 0 |
| SEVERNÍ AMERIKA | 17 | 0 | 17 | 6 | 0 | 0 | 0 | 0 | 2 | 0 | 0 | 9 |
| KARIBSKÁ OBLAST | 0 | 0 | 0 | 0 | 0 | 0 | 0 | 0 | 0 | 0 | 0 | 0 |
| JIŽNÍ AMERIKA | 6 | 0 | 6 | 2 | 0 | 0 | 0 | 0 | 0 | 0 | 0 | 4 |
| CELKEM | 272 | 122 | 394 | 35 | 41 | 0 | 0 | 0 | 89 | 0 | 1 | 228 |

Způsob přenosu:

HO homosexuální / bisexuální

ID injekční uživatelé drog

IH injekční uživatelé drog + homosexuální/bisexuální

HF hemofilci

TR příjemci krve a krevních přípravků

HT heterosexuální

MD z matky na dítě

NO nozokomiální

NE nezjištěný / jiný

CELKOVÝ POČET VYŠETŘENÍ A POČET HIV+ V JEDNOTLIVÝCH MĚSÍCÍCH BĚŽNÉHO ROKU

za období
1.1. - 31.3. 2015

| Měsíc | Občané ČR a rezidenti | | | | Cizinci | | |
|---------------|-----------------------|-----------|-----------|-----------|--------------------|----------|------------------------|
| | Počet vyšetření | HIV+ | | | Počet vyšetření | HIV+ | |
| | | Občané ČR | Rezidenti | Celkem | | Celkem | z toho |
| leden | 100272 | 21 | 10 | 31 | 500 | 1 | Spojené království/Ž |
| únor | 98612 | 14 | 4 | 18 | 548 | 2 | Slovensko/M,Ukrajina/Ž |
| březen | 113111 | 12 | 3 | 15 | 567 | 0 | |
| duben | | | | | | | |
| květen | | | | | | | |
| červen | | | | | | | |
| červenec | | | | | | | |
| srpen | | | | | | | |
| září | | | | | | | |
| říjen | | | | | | | |
| listopad | | | | | | | |
| prosinec | | | | | | | |
| Celkem | 311995 | 47 | 17 | 64 | 1615 | 3 | |

Pozn.: M-muž Ž-žena

NOVÉ PŘÍPADY HIV INFEKCE V ČESKÉ REPUBLICE
PODLE REGIONU, ZPŮSOBU PŘENOSU A POHLAVÍ
(jen občané ČR a cizinci s trvalým pobytem)
Absolutní počty za březen 2015

| KRAJ / OKRES* | ZPŮSOB PŘENOSU A POHLAVÍ | | | | | | | | CELKEM | | |
|----------------------|--------------------------|----------|----------|----------|--------------|----------|----------|----------|-----------|------------|-----------|
| | HO | ID | IH | TR | HT | MD | NO | NE | celkem | muži | ženy |
| Hlavní město Praha | 8M | 0 | 0 | 0 | 1M | 0 | 0 | 0 | 9 | 9M | |
| Středočeský kraj | 1M | 0 | 0 | 0 | 0 | 0 | 0 | 0 | 1 | 1M | |
| Praha-západ | 1M | 0 | 0 | 0 | 0 | 0 | 0 | 0 | 1 | 1M | |
| Jihočeský kraj | 0 | 0 | 0 | 0 | 0 | 0 | 0 | 0 | 0 | | |
| Plzeňský kraj | 0 | 0 | 0 | 0 | 0 | 0 | 0 | 0 | 0 | | |
| Karlovarský kraj | 0 | 0 | 0 | 0 | 1Ž | 0 | 0 | 0 | 1 | | 1Ž |
| Karlovy Vary | 0 | 0 | 0 | 0 | 1Ž | 0 | 0 | 0 | 1 | | 1Ž |
| Ústecký kraj | 1M | 0 | 0 | 0 | 0 | 0 | 0 | 0 | 1 | 1M | |
| Litoměřice | 1M | 0 | 0 | 0 | 0 | 0 | 0 | 0 | 1 | 1M | |
| Liberecký kraj | 0 | 0 | 0 | 0 | 0 | 0 | 0 | 0 | 0 | | |
| Královéhradecký kraj | 0 | 0 | 0 | 0 | 0 | 0 | 0 | 0 | 0 | | |
| Pardubický kraj | 0 | 0 | 0 | 0 | 0 | 0 | 0 | 0 | 0 | | |
| Kraj Vysočina | 0 | 0 | 0 | 0 | 0 | 0 | 0 | 0 | 0 | | |
| Jihomoravský kraj | 1M | 0 | 0 | 0 | 0 | 0 | 0 | 0 | 1 | 1M | |
| Brno-město | 1M | 0 | 0 | 0 | 0 | 0 | 0 | 0 | 1 | 1M | |
| Olomoucký kraj | 0 | 0 | 0 | 0 | 0 | 0 | 0 | 0 | 0 | | |
| Zlínský kraj | 0 | 0 | 0 | 0 | 0 | 0 | 0 | 0 | 0 | | |
| Moravskoslezský kraj | 1M | 0 | 0 | 0 | 1M | 0 | 0 | 0 | 2 | 2M | |
| Ostrava-město | 1M | 0 | 0 | 0 | 1M | 0 | 0 | 0 | 2 | 2M | |
| CELKEM | 12M | 0 | 0 | 0 | 2M 1Ž | 0 | 0 | 0 | 15 | 14M | 1Ž |

Vysvětlivky

Pohlaví:

M - muž, Ž - žena

Způsob přenosu:

HO - homosexuální / bisexuální

ID - injekční uživatelé drog

TR - příjemci krve a krevních přípravků

HT - heterosexuální

NO - nozokomiální

IH - injekční uživatelé drog + homo/bisex.

MD - z matky na dítě

NE - nezjištěný / jiný

Kraj / okres: trvalé či přechodné bydliště v době prvního záchytu HIV/AIDS

* Uváděny jsou jen okresy, v nichž v daném měsíci byly identifikovány nové případy HIV/AIDS

NOVÉ PŘÍPADY HIV INFEKCE V ČESKÉ REPUBLICE PODLE REGIONU

(jen občané ČR a cizinci s trvalým pobytem)

údaje ke dni:

31.3.2015

| KRAJ | | | rok 2015 | | posledních 12 měsíců | |
|----------------------|-------------|----------------|-------------------|----------------|--------------------------|----------------|
| | březen 2015 | | leden-březen 2015 | | duben 2014 - březen 2015 | |
| | abs. | rel. na 1 mil. | abs. | rel. na 1 mil. | abs. | rel. na 1 mil. |
| Hlavní město Praha | 9 | 7,25 | 39 | 31,40 | 128 | 103,06 |
| Středočeský kraj | 1 | 0,78 | 6 | 4,69 | 16 | 12,51 |
| Jihočeský kraj | 0 | 0,00 | 1 | 1,57 | 6 | 9,43 |
| Plzeňský kraj | 0 | 0,00 | 1 | 1,75 | 8 | 13,99 |
| Karlovarský kraj | 1 | 3,30 | 2 | 6,60 | 3 | 9,90 |
| Ústecký kraj | 1 | 1,21 | 3 | 3,62 | 14 | 16,91 |
| Liberecký kraj | 0 | 0,00 | 0 | 0,00 | 3 | 6,83 |
| Královéhradecký kraj | 0 | 0,00 | 1 | 1,81 | 2 | 3,61 |
| Pardubický kraj | 0 | 0,00 | 2 | 3,88 | 8 | 15,50 |
| Kraj Vysočina | 0 | 0,00 | 0 | 0,00 | 5 | 9,77 |
| Jihomoravský kraj | 1 | 0,86 | 5 | 4,29 | 8 | 6,86 |
| Olomoucký kraj | 0 | 0,00 | 0 | 0,00 | 2 | 3,13 |
| Zlínský kraj | 0 | 0,00 | 0 | 0,00 | 2 | 3,40 |
| Moravskoslezský kraj | 2 | 1,62 | 4 | 3,25 | 17 | 13,81 |
| CELKEM ČR | 15 | 1,43 | 64 | 6,09 | 222 | 21,13 |

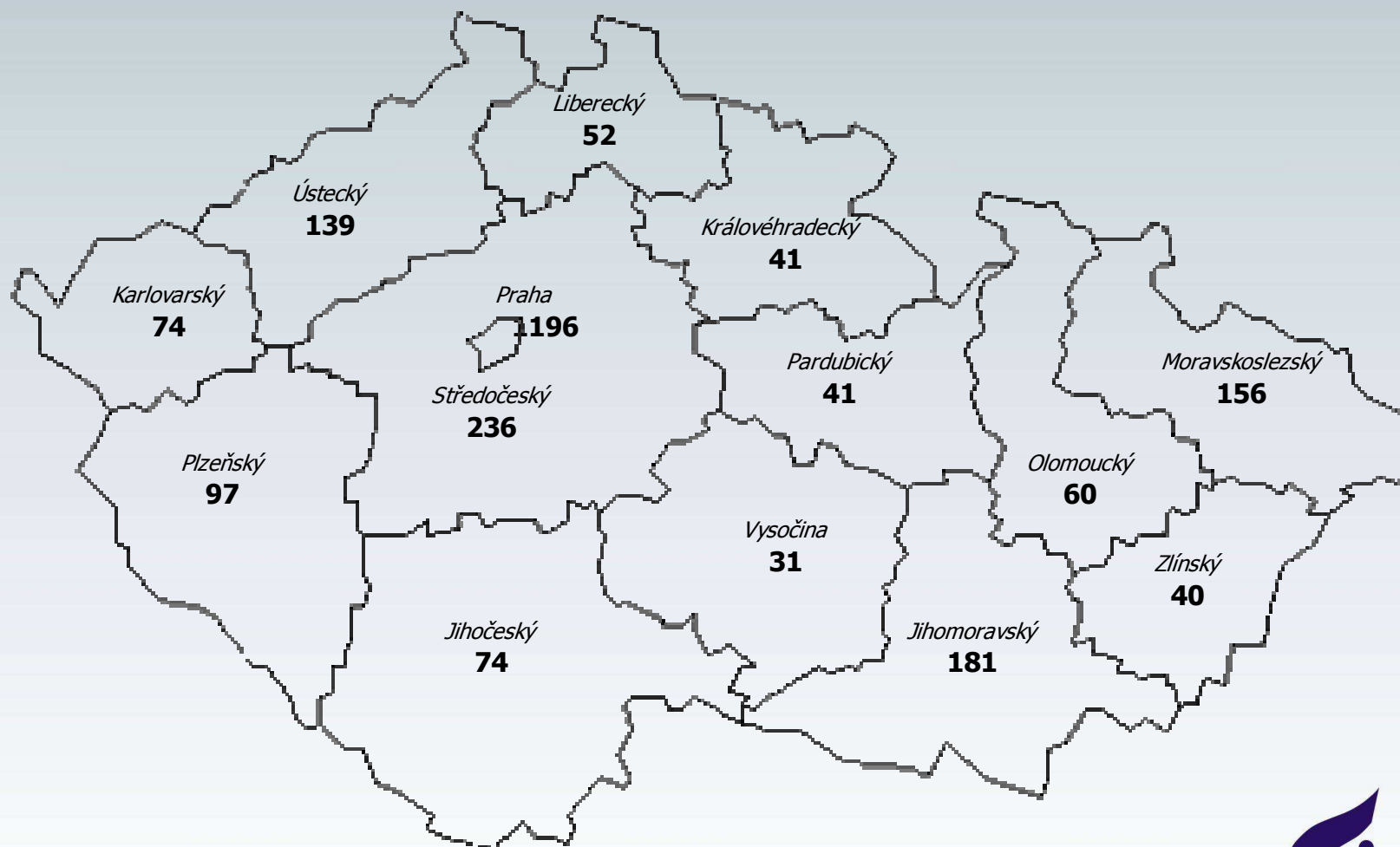
HIV INFEKCE V ČESKÉ REPUBLICĚ

PODLE KRAJE BYDLIŠTĚ V DOBĚ PRVNÍ DIAGNÓZY HIV

(občané ČR a cizinci s trvalým pobytem)

Kumulativní údaje za období

1.10.1985 - 31.3.2015



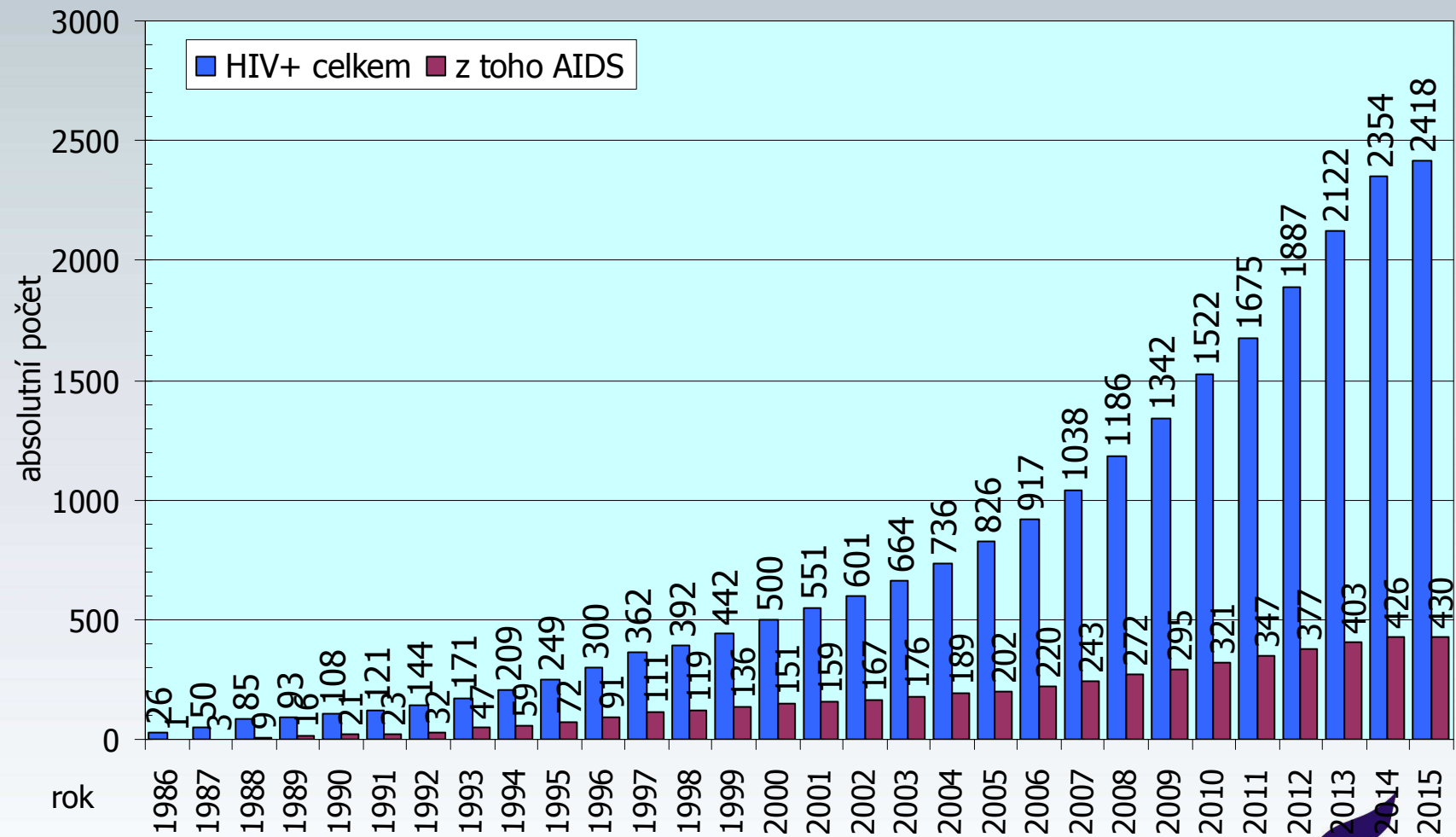
HIV + CELKEM : 2418

HIV / AIDS V ČESKÉ REPUBLICĚ

(občané ČR a cizinci s trvalým pobytem)

Kumulativní údaje za období

1.1.1986 - 31.3.2015

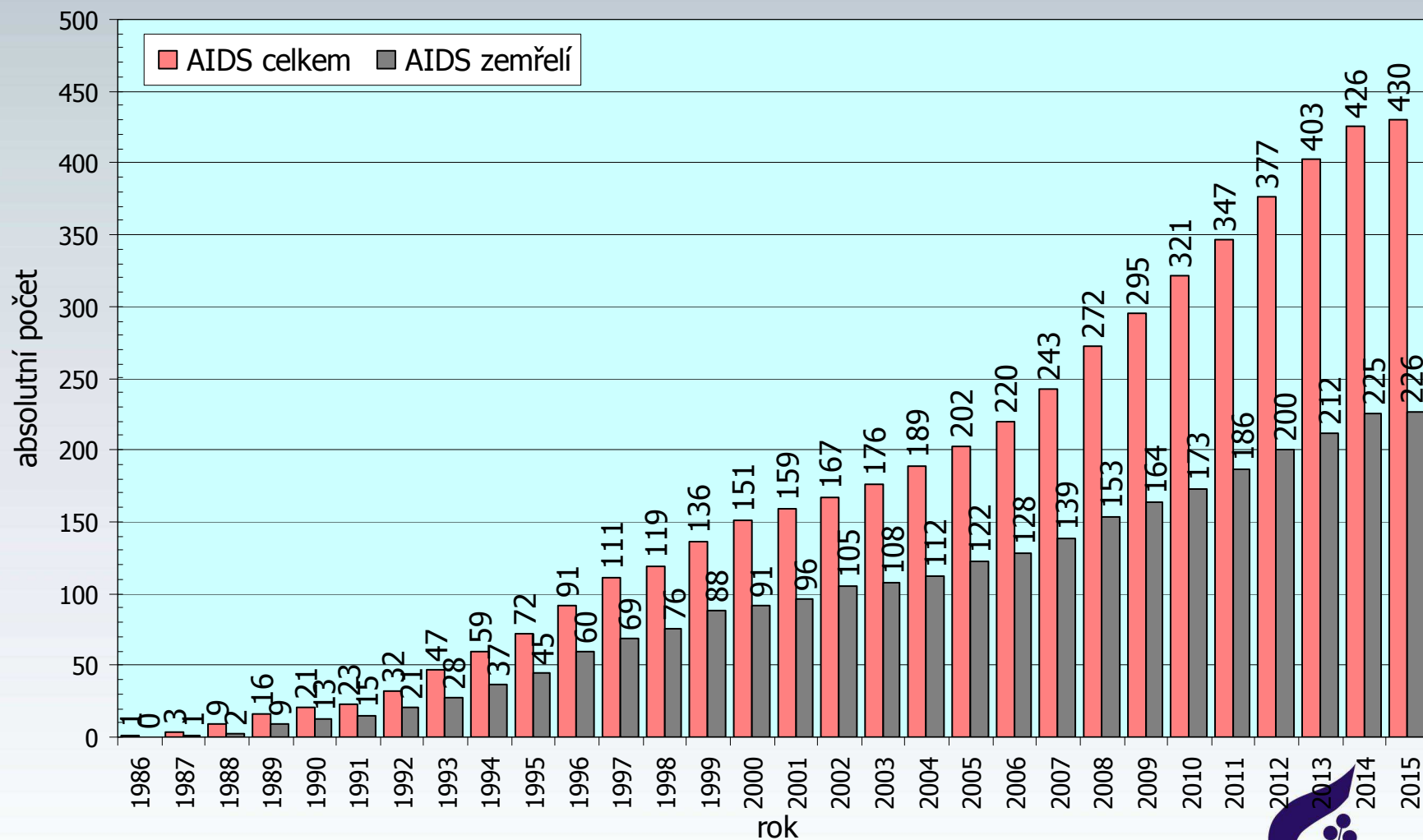


AIDS V ČESKÉ REPUBLICE

(občané ČR a cizinci s trvalým pobytem)

Kumulativní údaje za období

1.1.1986 - 31.3.2015



OSOBY ŽIJÍCÍ S HIV/AIDS V ČESKÉ REPUBLICE

(občané ČR a cizinci s trvalým pobytem)

Měsíční údaje za období

1.10.1985 - 31.3.2015

