

CELKOVÝ STAV VYŠETŘOVÁNÍ HIV PROTILÁTEK V ČESKÉ REPUBLICĚ

Kumulativní údaje ke dni

31.8. 2015

Důvod vyšetření	Celkem vyšetřeno	HIV+	z toho AIDS	Způsob přenosu u HIV+								
				HO	ID	IH	HF	TR	HT	MD	NO	NE
OSOBY VE ZVÝŠENÉM RIZIKU HIV	265018	125	43	29	23	11	16	14	26	0	0	6
Hemofilici	3329	16	7	0	0	0	16	0	0	0	0	0
Příjemci krve a krevních přípravků	17392	14	8	0	0	0	0	14	0	0	0	0
Homo/bisexuálové	13058	16	10	16	0	0	0	0	0	0	0	0
Injekční uživatelé drog	29622	13	1	0	8	4	0	0	1	0	0	0
Osoby často v zahraničí	23403	4	3	0	0	0	0	0	3	0	0	1
Promiskuitní osoby	49508	1	0	0	0	0	0	0	1	0	0	0
Osoby provozující prostituci	36998	21	3	6	2	4	0	0	9	0	0	0
Nápravná zařízení	91708	40	11	7	13	3	0	0	12	0	0	5
KONTAKTY POZITIVNÍCH PŘÍPADŮ	4286	183	27	91	4	2	0	0	77	7	0	2
Homosexuální	1015	93	13	91	0	2	0	0	0	0	0	0
Heterosexuální	508	83	14	0	4	0	0	0	77	0	0	2
Rodinné	453	3	0	0	0	0	0	0	0	3	0	0
Jiné	2310	4	0	0	0	0	0	0	0	4	0	0
KLINICKÉ PŘÍPADY	1890522	1017	302	651	50	26	1	0	243	0	3	43
Dermatovenerologičtí pacienti	229120	239	28	212	2	5	0	0	17	0	0	3
Psychiatřičtí pacienti	36690	26	3	5	8	4	0	0	7	0	0	2
Dialyzovaní pacienti	117898	0	0	0	0	0	0	0	0	0	0	0
TBC pacienti	11917	9	9	1	4	0	0	0	4	0	0	0
Pacienti s nádorovým onemocněním **	36968	0	0	0	0	0	0	0	0	0	0	0
Různé klinické diagnózy	1457929	743	262	433	36	17	1	0	215	0	3	38
PREVENTIVNÍ VYŠETŘENÍ	1500397	102	11	49	4	4	0	0	36	0	0	9
Zdravotničtí pracovníci	98000	3	0	2	0	0	0	0	0	0	0	1
Ostatní prevence	1032236	61	9	23	4	2	0	0	26	0	0	6
Předoperační vyšetření **	367834	38	2	24	0	2	0	0	10	0	0	2
Epidemiologická surveillance **	2327	0	0	0	0	0	0	0	0	0	0	0
VYŠETŘENÍ NA VLASTNÍ ŽÁDOST	352055	924	47	745	9	9	0	0	139	0	0	22
Pod jménem	207352	574	26	448	6	6	0	0	104	0	0	10
Anonymní	144703	350	21	297	3	3	0	0	35	0	0	12
VYŠETŘENÍ PRO MEZINÁRODNÍ CERTIFIKÁT	95516	6	0	5	0	0	0	0	1	0	0	0
DÁRCI KRVE, ORGÁNŮ A TKÁNÍ	16796780	72	5	42	0	2	0	0	22	0	0	6
Dárci krve	16627144	71	5	42	0	2	0	0	21	0	0	6
z toho dárci krve - primodárci *	837061	20	1	7	0	0	0	0	11	0	0	2
Dárci orgánů a tkání	169636	1	0	0	0	0	0	0	1	0	0	0
TĚHOTNÉ ŽENY	3406218	91	8	0	6	0	0	0	82	0	1	2
RŮZNÉ MATERIÁLY	44715	0	0	0	0	0	0	0	0	0	0	0
CELKEM	24355507	2520	443	1612	96	54	17	14	626	7	4	90
CIZINCI	156449	400	43	36	42	0	0	0	89	0	1	232

Způsob přenosu:

HO	homosexuální / bisexuální	ID	injekční uživatelé drog
IH	injekční uživatelé drog + homo/bisex.	HF	hemofilici
TR	příjemci krve a krevních přípravků	HT	heterosexuální
MD	z matky na dítě	NO	nozokomiální
NE	nezjištěný / jiný		

Pozn.: * údaje uváděny od r. 1994, ** údaje uváděny od r. 2002

NRL AIDS



NOVÉ PŘÍPADY HIV INFEKCE A ONEMOCNĚNÍ AIDS V ČESKÉ REPUBLICE

Údaje za měsíc
srpen 2015

Důvod vyšetření	Celkem vyšetřeno	nové případy		Způsob přenosu u HIV+									
		HIV+	AIDS	HO	ID	IH	HF	TR	HT	MD	NO	NE	
OSOBY VE ZVÝŠENÉM RIZIKU HIV	397	0	0	0	0	0	0	0	0	0	0	0	0
Hemofilici	18	0	0	0	0	0	0	0	0	0	0	0	0
Příjemci krve a krevních přípravků	0	0	0	0	0	0	0	0	0	0	0	0	0
Homo/bisexuálové	53	0	0	0	0	0	0	0	0	0	0	0	0
Injekční uživatelé drog	56	0	0	0	0	0	0	0	0	0	0	0	0
Osoby často v zahraničí	0	0	0	0	0	0	0	0	0	0	0	0	0
Promiskuitní osoby	172	0	0	0	0	0	0	0	0	0	0	0	0
Osoby provozující prostituci	71	0	0	0	0	0	0	0	0	0	0	0	0
Nápravná zařízení	27	0	0	0	0	0	0	0	0	0	0	0	0
KONTAKTY POZITIVNÍCH PŘÍPADŮ	12	0	0	0	0	0	0	0	0	0	0	0	0
Homosexuální	7	0	0	0	0	0	0	0	0	0	0	0	0
Heterosexuální	0	0	0	0	0	0	0	0	0	0	0	0	0
Rodinné	0	0	0	0	0	0	0	0	0	0	0	0	0
Jiné	5	0	0	0	0	0	0	0	0	0	0	0	0
KLINICKÉ PŘÍPADY	12514	18	1	12	0	0	0	0	2	0	0	4	
Dermatovenerologičtí pacienti	640	6	0	3	0	0	0	0	1	0	0	2	
Psychiatři pacienti	144	0	0	0	0	0	0	0	0	0	0	0	
Dialyzovaní pacienti	309	0	0	0	0	0	0	0	0	0	0	0	
TBC pacienti	18	0	0	0	0	0	0	0	0	0	0	0	
Pacienti s nádorovým onemocněním	471	0	0	0	0	0	0	0	0	0	0	0	
Různé klinické diagnózy	10932	12	1	9	0	0	0	0	1	0	0	2	
PREVENTIVNÍ VYŠETŘENÍ	4774	0	0	0	0	0	0	0	0	0	0	0	
Zdravotničtí pracovníci	215	0	0	0	0	0	0	0	0	0	0	0	
Ostatní prevence	2612	0	0	0	0	0	0	0	0	0	0	0	
Předoperační vyšetření	1947	0	0	0	0	0	0	0	0	0	0	0	
Epidemiologická surveillance	0	0	0	0	0	0	0	0	0	0	0	0	
VYŠETŘENÍ NA VLASTNÍ ŽÁDOST	1003	8	0	8	0	0	0	0	0	0	0	0	
Pod jménem	726	3	0	3	0	0	0	0	0	0	0	0	
Anonymní	277	5	0	5	0	0	0	0	0	0	0	0	
VYŠETŘENÍ PRO MEZINÁRODNÍ CERTIFIKÁT	88	0	0	0	0	0	0	0	0	0	0	0	
DÁRCI KRVE, ORGÁNŮ A TKÁNÍ	65083	2	0	2	0	0	0	0	0	0	0	0	
Dárci krve	62763	2	0	2	0	0	0	0	0	0	0	0	
z toho dárci krve - primodárci	2822	0	0	0	0	0	0	0	0	0	0	0	
Dárci orgánů a tkání	2320	0	0	0	0	0	0	0	0	0	0	0	
TĚHOTNÉ ŽENY	9291	1	1	0	0	0	0	0	0	0	0	1	
RŮZNÉ MATERIÁLY	47	0	0	0	0	0	0	0	0	0	0	0	
CELKEM	93209	29	2	22	0	0	0	0	2	0	0	5	
CIZINCI	529	0	0	0	0	0	0	0	0	0	0	0	

Způsob přenosu:

HO	homosexuální / bisexuální	ID	injekční uživatelé drog
IH	injekční uživatelé drog + homo/bisex.	HF	hemofilici
TR	příjemci krve a krevních přípravků	HT	heterosexuální
MD	z matky na dítě	NO	nozokomiální
NE	nejjistěný / jiný		

HIV POZITIVNÍ PŘÍPADY V ČR PODLE ZPŮSOBU PŘENOSU, KLINICKÉHO STADIA A POHLAVÍ

Kumulativní údaje ke dni

31.8. 2015

ZPŮSOB PŘENOSU	CELKOVÝ POČET			KLINICKÉ STADIUM								
	HIV+			asymptomatické			sympt. non-AIDS			AIDS		
	muži	ženy	celkem	muži	ženy	celkem	muži	ženy	celkem	muži	ženy	celkem
Homosexuální / bisexuální	1612	0	1612	1256	0	1256	151	0	151	205	0	205
Injekční uživatelé drog (IUD)	69	27	96	30	22	52	13	0	13	26	5	31
IUD + homosexuální / bisexuální	54	0	54	37	0	37	9	0	9	8	0	8
Hemofilici	17	0	17	1	0	1	8	0	8	8	0	8
Přijemci krve a krevních přípravků	11	3	14	2	0	2	4	0	4	5	3	8
Heterosexuální	285	341	626	158	224	382	39	41	80	88	76	164
Matka - dítě	4	3	7	4	3	7	0	0	0	0	0	0
Nozokomiální	1	3	4	1	2	3	0	0	0	0	1	1
Jiný	1	0	1	1	0	1	0	0	0	0	0	0
Nezjištěný	76	13	89	52	12	64	6	1	7	18	0	18
Celkem občané ČR / rezidenti	2130	390	2520	1542	263	1805	230	42	272	358	85	443
Cizinci	275	125	400	224	111	335	15	7	22	36	7	43
Celkem HIV+	2405	515	2920	1766	374	2140	245	49	294	394	92	486

HIV POZITIVNÍ PŘÍPADY V ČR PODLE POHLAVÍ, VĚKU A KLINICKÉHO STADIA V DOBĚ PRVNÍ DIAGNÓZY A POČTU ÚMRTÍ

(jen občané ČR a cizinci s trvalým pobytem)

Kumulativní údaje ke dni

31.8. 2015

Věková skupina	Věk při první diagnóze HIV+			Věk při první diagnóze HIV+ u asympt. osob			Věk při první diagnóze sympt. non AIDS			Věk při první diagnóze AIDS		
	muži	ženy	celkem	muži	ženy	celkem	muži	ženy	celkem	muži	ženy	celkem
0-4	4	3	7	3	3	6	0	0	0	0	0	0
5-9	3	1	4	2	1	3	0	0	0	0	0	0
10-14	6	0	6	0	0	0	1	0	1	0	0	0
15-19	50	28	78	36	19	55	6	0	6	3	1	4
20-24	296	94	390	232	79	311	22	7	29	15	5	20
25-29	452	85	537	350	54	404	34	9	43	51	16	67
30-34	451	77	528	341	51	392	48	11	59	73	22	95
35-39	369	40	409	267	32	299	48	3	51	73	9	82
40-49	358	39	397	238	19	257	49	8	57	86	18	104
50-59	110	18	128	59	5	64	20	3	23	39	7	46
60-	31	5	36	14	0	14	2	1	3	18	7	25
Celkem	2130	390	2520	1542	263	1805	230	42	272	358	85	443
Úmrtí	274	55	329	41	4	45	46	7	53	187	44	231

HIV POZITIVNÍ PŘÍPADY V ČR

PODLE BYDLIŠTĚ V DOBĚ PRVNÍ DIAGNÓZY HIV A SOUČASNÉHO KLINICKÉHO STADI

(jen občané ČR a cizinci s trvalým pobytem)

Kumulativní údaje za období

1.10.1985 - 31.8.2015

kraj	celkový počet HIV/AIDS		klinické stadium					
			asymptomatické		sympt. non AIDS		AIDS	
	abs.	rel. *	abs.	rel. *	abs.	rel. *	abs.	rel. *
Praha	1246	1 003,2	939	756,0	121	97,4	186	149,8
Středočeský	243	190,0	183	143,1	20	15,6	40	31,3
Jihočeský	79	124,2	51	80,2	10	15,7	18	28,3
Plzeňský	99	173,1	64	111,9	16	28,0	19	33,2
Karlovarský	75	247,5	46	151,8	11	36,3	18	59,4
Ústecký	149	180,0	110	132,9	11	13,3	28	33,8
Liberecký	55	125,3	39	88,8	4	9,1	12	27,3
Královéhradecký	45	81,2	28	50,5	4	7,2	13	23,5
Pardubický	43	83,3	23	44,6	9	17,4	11	21,3
Vysočina	32	62,5	22	43,0	4	7,8	6	11,7
Jihomoravský	187	160,4	118	101,2	34	29,2	35	30,0
Olomoucký	64	100,2	47	73,6	5	7,8	12	18,8
Zlínský	40	67,9	25	42,4	4	6,8	11	18,7
Moravskoslezský	163	132,4	110	89,4	19	15,4	34	27,6
Celkem ČR	2520	239,9	1805	171,8	272	25,9	443	42,2

HIV POZITIVNÍ CIZINCI V ČR

PODLE PŮVODU - GEOGRAFICKÉ OBLASTI

Kumulativní údaje ke dni

31.8. 2015

Geografická oblast	Muži	Ženy	Celkem	Způsob přenosu								
				HO	ID	IH	HF	TR	HT	MD	NO	NE
ZÁPADNÍ EVROPA	45	11	56	8	4	0	0	0	6	0	0	38
STŘEDNÍ EVROPA	40	9	49	11	1	0	0	0	12	0	1	24
VÝCHODNÍ EVROPA	77	55	132	6	30	0	0	0	46	0	0	50
SUBSAHARSKÁ AFRIKA	62	45	107	1	0	0	0	0	20	0	0	86
SEVERNÍ AFRIKA A BLÍZKÝ VÝCHOD	6	0	6	0	1	0	0	0	0	0	0	5
JIŽNÍ A JHOVÝCHODNÍ ASIE	21	4	25	2	5	0	0	0	3	0	0	15
VÝCHODNÍ ASIE A OCEÁNIE	1	1	2	0	1	0	0	0	0	0	0	1
AUSTRÁLIE A NOVÝ ZÉLAND	0	0	0	0	0	0	0	0	0	0	0	0
SEVERNÍ AMERIKA	17	0	17	6	0	0	0	0	2	0	0	9
KARIBSKÁ OBLAST	0	0	0	0	0	0	0	0	0	0	0	0
JIŽNÍ AMERIKA	6	0	6	2	0	0	0	0	0	0	0	4
CELKEM	275	125	400	36	42	0	0	0	89	0	1	232

Způsob přenosu:

HO homosexuální / bisexuální

ID injekční uživatelé drog

IH injekční uživatelé drog + homosexuální/bisexuální

HF hemofilci

TR příjemci krve a krevních přípravků

HT heterosexuální

MD z matky na dítě

NO nozokomiální

NE nezjištěný / jiný

CELKOVÝ POČET VYŠETŘENÍ A POČET HIV+ V JEDNOTLIVÝCH MĚSÍCÍCH BĚŽNÉHO ROKU

za období
1.1. - 31.8. 2015

Měsíc	Občané ČR a rezidenti				Cizinci		
	Počet vyšetření	HIV+			Počet vyšetření	HIV+	
		Občané ČR	Rezidenti	Celkem		Celkem	z toho
leden	100307	21	10	31	500	1	Spojené království/Ž
únor	98671	14	4	18	548	2	Slovensko/M,Ukrajina/Ž
březen	113170	12	3	15	567	0	
duben	101748	10	2	12	411	1	Ukrajina/M
květen	130279	14	6	20	576	3	Rakousko/M,Rusko/M,Spojené království/Ž
červen	100411	16	9	25	569	1	Švýcarsko/Ž
červenec	104219	13	3	16	599	1	Kamerun/Ž
srpen	93209	19	10	29	529	0	
září							
říjen							
listopad							
prosinec							
Celkem	842014	119	47	166	4299	9	

Pozn.: M-muž Ž-žena

**NOVÉ PŘÍPADY HIV INFEKCE V ČESKÉ REPUBLICE
PODLE REGIONU, ZPŮSOBU PŘENOSU A POHLAVÍ
(jen občané ČR a cizinci s trvalým pobytem)
Absolutní počty za srpen 2015**

KRAJ / OKRES*	ZPŮSOB PŘENOSU A POHLAVÍ								CELKEM		
	HO	ID	IH	TR	HT	MD	NO	NE	celkem	muži	ženy
Hlavní město Praha	9M	0	0	0	1M 1Ž	0	0	1M	12	11M	1Ž
Středočeský kraj	1M	0	0	0	0	0	0	1Ž	2	1M	1Ž
Kladno	1M	0	0	0	0	0	0	0	1	1M	
Praha-východ	0	0	0	0	0	0	0	1Ž	1		1Ž
Jihočeský kraj	1M	0	0	0	0	0	0	0	1	1M	
České Budějovice	1M	0	0	0	0	0	0	0	1	1M	
Plzeňský kraj	0	0	0	0	0	0	0	0	0		
Karlovarský kraj	0	0	0	0	0	0	0	0	0		
Ústecký kraj	3M	0	0	0	0	0	0	0	3	3M	
Teplice	1M	0	0	0	0	0	0	0	1	1M	
Ústí nad Labem	2M	0	0	0	0	0	0	0	2	2M	
Liberecký kraj	3M	0	0	0	0	0	0	0	3	3M	
okres neznámý	1M	0	0	0	0	0	0	0	1	1M	
Jablonec nad Nisou	1M	0	0	0	0	0	0	0	1	1M	
Liberec	1M	0	0	0	0	0	0	0	1	1M	
Královéhradecký kraj	1M	0	0	0	0	0	0	3M	4	4M	
okres neznámý	1M	0	0	0	0	0	0	0	1	1M	
Náchod	0	0	0	0	0	0	0	1M	1	1M	
Rychnov n. Kněžnou	0	0	0	0	0	0	0	2M	2	2M	
Pardubický kraj	0	0	0	0	0	0	0	0	0		
Kraj Vysočina	0	0	0	0	0	0	0	0	0		
Jihomoravský kraj	3M	0	0	0	0	0	0	0	3	3M	
Brno-město	3M	0	0	0	0	0	0	0	3	3M	
Olomoucký kraj	0	0	0	0	0	0	0	0	0		
Zlínský kraj	0	0	0	0	0	0	0	0	0		
Moravskoslezský kraj	1M	0	0	0	0	0	0	0	1	1M	
Ostrava-město	1M	0	0	0	0	0	0	0	1	1M	
CELKEM	22M	0	0	0	1M 1Ž	0	0	4M 1Ž	29	27M	2Ž

Vysvětlivky

Pohlaví:

M - muž, Ž - žena

Způsob přenosu:

HO - homosexuální / bisexuální

ID - injekční uživatelé drog

TR - příjemci krve a krevních přípravků

HT - heterosexuální

NO - nozokomiální

IH - injekční uživatelé drog + homo/bisex.

MD - z matky na dítě

NE - nezjištěný / jiný

NRL AIDS

Kraj / okres: trvale či přechodně bydliště v době prvního zachytu HIV/AIDS

* Uváděny jsou jen okresy, v nichž v daném měsíci byly identifikovány nové případy HIV/AIDS



NOVÉ PŘÍPADY HIV INFEKCE V ČESKÉ REPUBLICE PODLE REGIONU

(jen občané ČR a cizinci s trvalým pobytem)

údaje ke dni:

31.8.2015

KRAJ			rok 2015		posledních 12 měsíců	
	srpen 2015		leden-srpen 2015		září 2014 - srpen 2015	
	abs.	rel. na 1 mil.	abs.	rel. na 1 mil.	abs.	rel. na 1 mil.
Hlavní město Praha	12	9,66	89	71,66	127	102,25
Středočeský kraj	2	1,56	13	10,16	17	13,29
Jihočeský kraj	1	1,57	6	9,43	8	12,58
Plzeňský kraj	0	0,00	3	5,24	6	10,49
Karlovarský kraj	0	0,00	3	9,90	3	9,90
Ústecký kraj	3	3,62	13	15,70	18	21,74
Liberecký kraj	3	6,83	3	6,83	5	11,39
Královéhradecký kraj	4	7,22	5	9,03	6	10,83
Pardubický kraj	0	0,00	4	7,75	7	13,57
Kraj Vysočina	0	0,00	1	1,95	4	7,81
Jihomoravský kraj	3	2,57	11	9,43	13	11,15
Olomoucký kraj	0	0,00	4	6,26	5	7,82
Zlínský kraj	0	0,00	0	0,00	2	3,40
Moravskoslezský kraj	1	0,81	11	8,94	13	10,56
CELKEM ČR	29	2,76	166	15,80	234	22,27

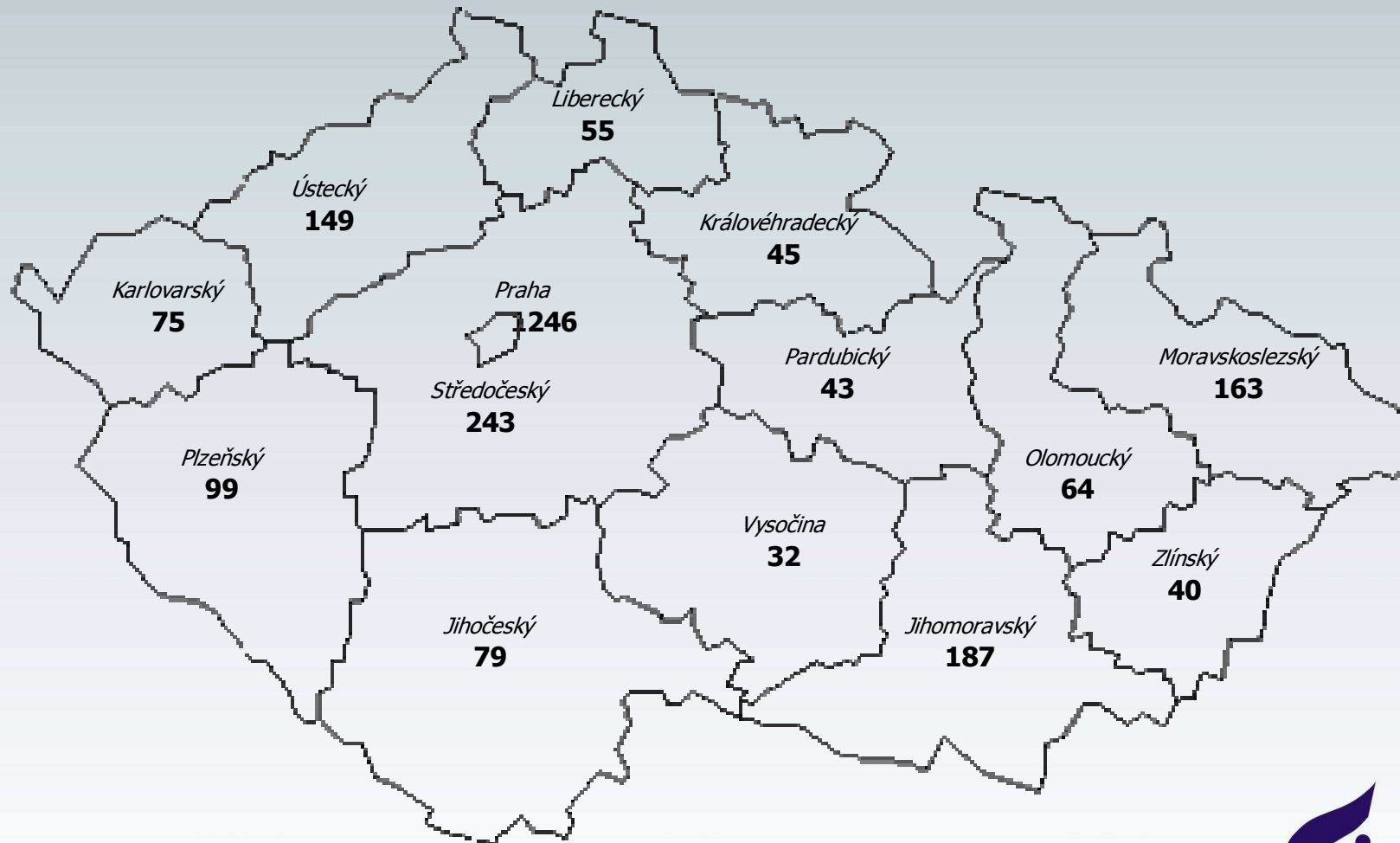
HIV INFEKCE V ČESKÉ REPUBLICĚ

PODLE KRAJE BYDLIŠTĚ V DOBĚ PRVNÍ DIAGNÓZY HIV

(občané ČR a cizinci s trvalým pobytem)

Kumulativní údaje za období

1.10.1985 - 31.8.2015



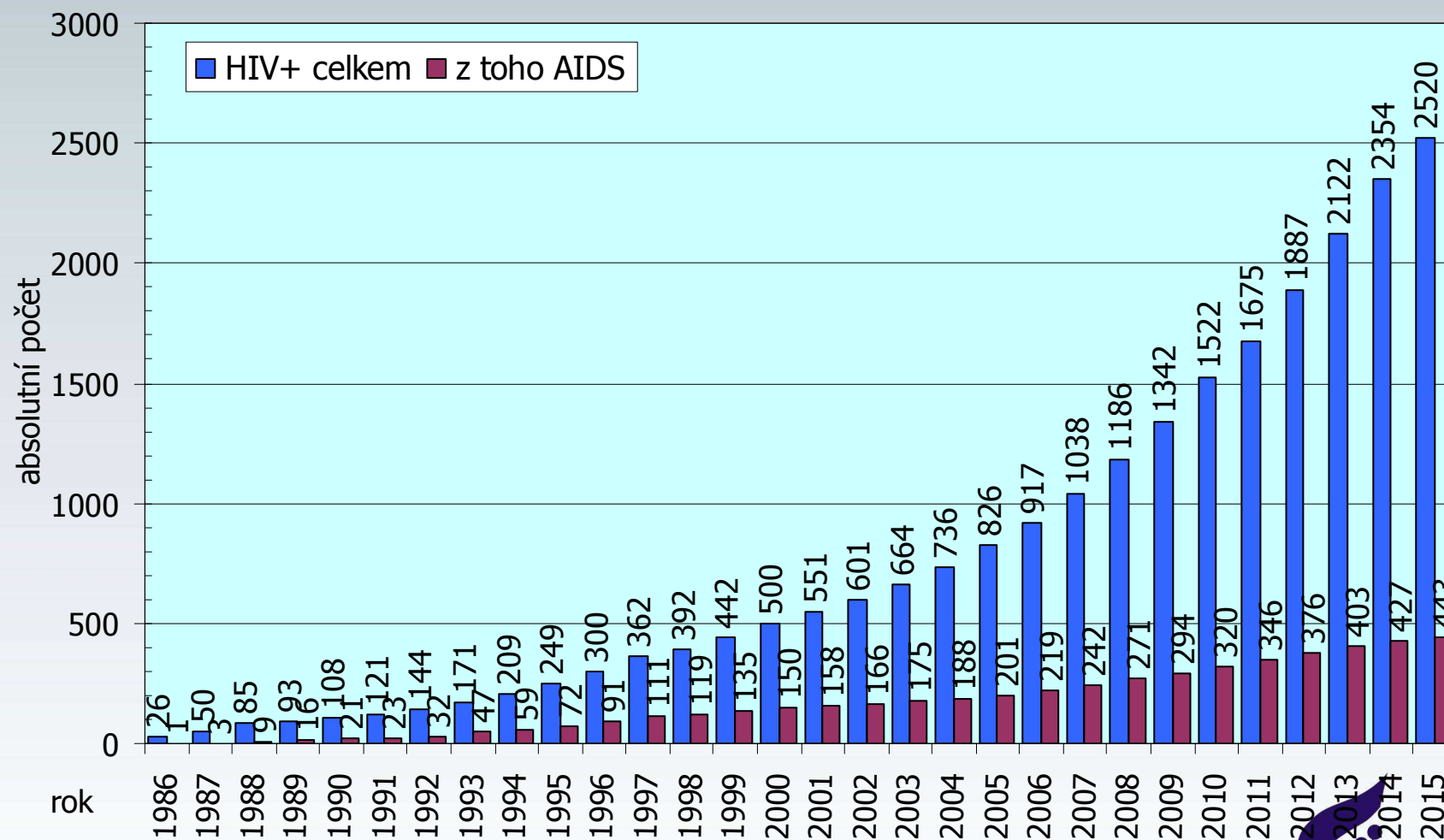
HIV + CELKEM : 2520

HIV / AIDS V ČESKÉ REPUBLICE

(občané ČR a cizinci s trvalým pobytem)

Kumulativní údaje za období

1.1.1986 - 31.8.2015

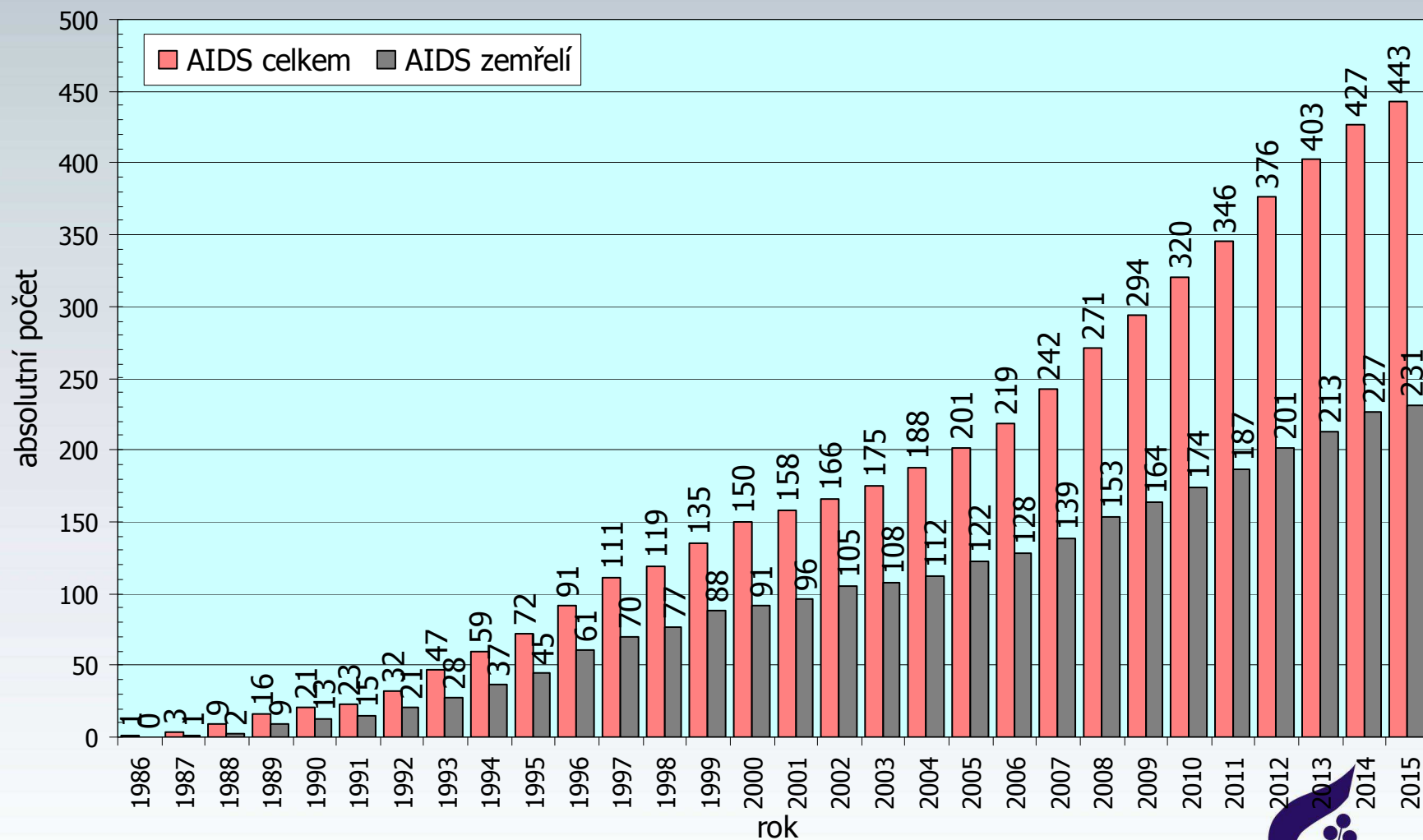


AIDS V ČESKÉ REPUBLICE

(občané ČR a cizinci s trvalým pobytem)

Kumulativní údaje za období

1.1.1986 - 31.8.2015

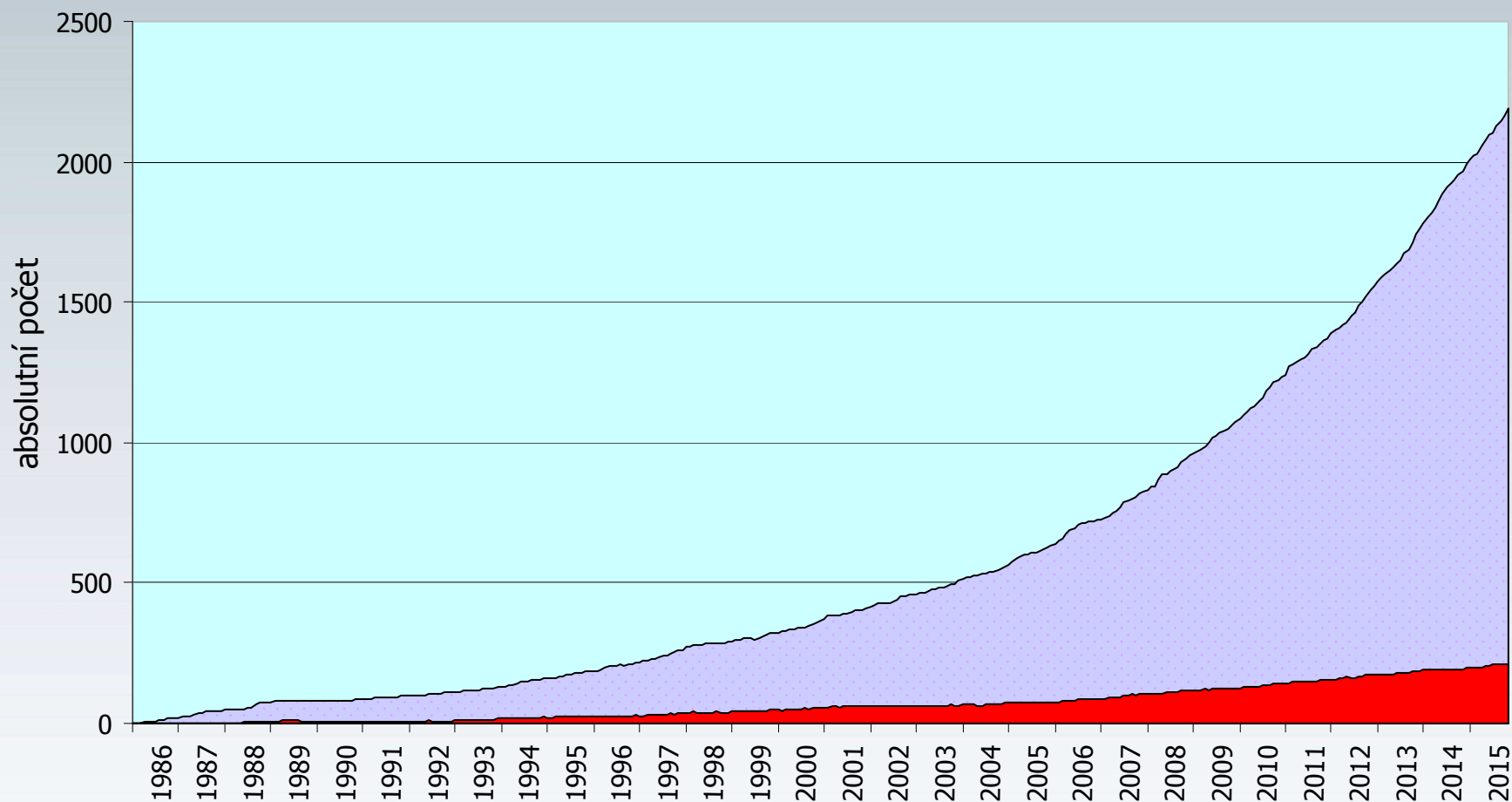


OSOBY ŽIJÍCÍ S HIV/AIDS V ČESKÉ REPUBLICE

(občané ČR a cizinci s trvalým pobytem)

Měsíční údaje za období

1.10.1985 - 31.8.2015



období

NRL AIDS

■ HIV+celkem

■ z toho AIDS

