

CELKOVÝ STAV VYŠETŘOVÁNÍ HIV PROTILÁTEK V ČESKÉ REPUBLICĚ

Kumulativní údaje ke dni

31.1. 2016

Důvod vyšetření	Celkem vyšetřeno	HIV+	z toho AIDS	Způsob přenosu u HIV+								
				HO	ID	IH	HF	TR	HT	MD	NO	NE
OSOBY VE ZVÝŠENÉM RIZIKU HIV	268452	127	43	29	23	11	16	14	27	0	0	7
Hemofilici	3487	16	7	0	0	0	16	0	0	0	0	0
Příjemci krve a krevních přípravků	17404	14	8	0	0	0	0	14	0	0	0	0
Homo/bisexuálové	13465	16	10	16	0	0	0	0	0	0	0	0
Injekční uživatelé drog	29945	13	1	0	8	4	0	0	1	0	0	0
Osoby často v zahraničí	23403	4	3	0	0	0	0	0	3	0	0	1
Promiskuitní osoby	50589	2	0	0	0	0	0	0	1	0	0	1
Osoby provozující prostituci	38073	21	3	6	2	4	0	0	9	0	0	0
Nápravná zařízení	92086	41	11	7	13	3	0	0	13	0	0	5
KONTAKTY POZITIVNÍCH PŘÍPADŮ	4393	191	27	96	4	2	0	0	81	7	0	1
Homosexuální	1074	98	13	96	0	2	0	0	0	0	0	0
Heterosexuální	516	86	14	0	4	0	0	0	81	0	0	1
Rodinné	453	3	0	0	0	0	0	0	0	3	0	0
Jiné	2350	4	0	0	0	0	0	0	0	4	0	0
KLINICKÉ PŘÍPADY	1932675	1070	316	692	55	27	1	0	257	0	3	35
Dermatovenerologičtí pacienti	232826	250	29	223	2	6	0	0	18	0	0	1
Psychiatřičtí pacienti	37448	26	3	5	8	4	0	0	9	0	0	0
Dialyzovaní pacienti	120485	0	0	0	0	0	0	0	0	0	0	0
TBC pacienti	12053	9	9	1	4	0	0	0	4	0	0	0
Pacienti s nádorovým onemocněním **	39132	0	0	0	0	0	0	0	0	0	0	0
Různé klinické diagnózy	1490731	785	275	463	41	17	1	0	226	0	3	34
PREVENTIVNÍ VYŠETŘENÍ	1533498	111	12	58	4	4	0	0	38	0	0	7
Zdravotničtí pracovníci	99675	3	0	2	0	0	0	0	0	0	0	1
Ostatní prevence	1050097	67	9	29	4	2	0	0	27	0	0	5
Předoperační vyšetření **	380786	41	3	27	0	2	0	0	11	0	0	1
Epidemiologická surveillance **	2940	0	0	0	0	0	0	0	0	0	0	0
VYŠETŘENÍ NA VLASTNÍ ŽÁDOST	359876	975	53	790	9	10	0	0	144	0	0	22
Pod jménem	212387	605	32	474	6	7	0	0	109	0	0	9
Anonymní	147489	370	21	316	3	3	0	0	35	0	0	13
VYŠETŘENÍ PRO MEZINÁRODNÍ CERTIFIKÁT	95785	6	0	5	0	0	0	0	1	0	0	0
DÁRCI KRVE, ORGÁNŮ A TKÁNÍ	17209083	76	5	46	0	2	0	0	24	0	0	4
Dárci krve	17027064	74	5	45	0	2	0	0	23	0	0	4
z toho dárci krve - primodárci *	856230	20	1	7	0	0	0	0	11	0	0	2
Dárci orgánů a tkání	182019	2	0	1	0	0	0	0	1	0	0	0
TĚHOTNÉ ŽENY	3457692	93	8	0	6	0	0	0	84	0	1	2
RŮZNÉ MATERIÁLY	45036	0	0	0	0	0	0	0	0	0	0	0
CELKEM	24906490	2649	464	1716	101	56	17	14	656	7	4	78
CIZINCI	159666	406	43	37	42	0	0	0	89	0	1	237

Způsob přenosu:

HO	homosexuální / bisexuální	ID	injekční uživatelé drog
IH	injekční uživatelé drog + homo/bisex.	HF	hemofilici
TR	příjemci krve a krevních přípravků	HT	heterosexuální
MD	z matky na dítě	NO	nozokomiální
NE	nezjištěný / jiný		

Pozn.: * údaje uváděny od r. 1994, ** údaje uváděny od r. 2002

NRL AIDS



NOVÉ PŘÍPADY HIV INFEKCE A ONEMOCNĚNÍ AIDS V ČESKÉ REPUBLICE

Údaje za měsíc
leden 2016

Důvod vyšetření	Celkem vyšetřeno	nové případy		Způsob přenosu u HIV+									
		HIV+	AIDS	HO	ID	IH	HF	TR	HT	MD	NO	NE	
OSOBY VE ZVÝŠENÉM RIZIKU HIV	624	0	0	0	0	0	0	0	0	0	0	0	0
Hemofilci	25	0	0	0	0	0	0	0	0	0	0	0	0
Příjemci krve a krevních přípravků	2	0	0	0	0	0	0	0	0	0	0	0	0
Homo/bisexuálové	80	0	0	0	0	0	0	0	0	0	0	0	0
Injekční uživatelé drog	52	0	0	0	0	0	0	0	0	0	0	0	0
Osoby často v zahraničí	0	0	0	0	0	0	0	0	0	0	0	0	0
Promiskuitní osoby	225	0	0	0	0	0	0	0	0	0	0	0	0
Osoby provozující prostituci	179	0	0	0	0	0	0	0	0	0	0	0	0
Nápravná zařízení	61	0	0	0	0	0	0	0	0	0	0	0	0
KONTAKTY POZITIVNÍCH PŘÍPADŮ	19	4	0	2	0	0	0	0	2	0	0	0	0
Homosexuální	7	2	0	2	0	0	0	0	0	0	0	0	0
Heterosexuální	3	2	0	0	0	0	0	0	2	0	0	0	0
Rodinné	0	0	0	0	0	0	0	0	0	0	0	0	0
Jiné	9	0	0	0	0	0	0	0	0	0	0	0	0
KLINICKÉ PŘÍPADY	8577	14	3	9	2	0	0	0	3	0	0	0	0
Dermatovenerologičtí pacienti	749	2	0	2	0	0	0	0	0	0	0	0	0
Psychiatřičtí pacienti	139	0	0	0	0	0	0	0	0	0	0	0	0
Dialyzovaní pacienti	1368	0	0	0	0	0	0	0	0	0	0	0	0
TBC pacienti	35	0	0	0	0	0	0	0	0	0	0	0	0
Pacienti s nádorovým onemocněním	461	0	0	0	0	0	0	0	0	0	0	0	0
Různé klinické diagnózy	5825	12	3	7	2	0	0	0	3	0	0	0	0
PREVENTIVNÍ VYŠETŘENÍ	6878	2	0	1	0	0	0	0	0	0	0	0	1
Zdravotničtí pracovníci	330	0	0	0	0	0	0	0	0	0	0	0	0
Ostatní prevence	3767	2	0	1	0	0	0	0	0	0	0	0	1
Předoperační vyšetření	2729	0	0	0	0	0	0	0	0	0	0	0	0
Epidemiologická surveillance	52	0	0	0	0	0	0	0	0	0	0	0	0
VYŠETŘENÍ NA VLASTNÍ ŽÁDOST	1548	8	0	8	0	0	0	0	0	0	0	0	0
Pod jménem	994	5	0	5	0	0	0	0	0	0	0	0	0
Anonymní	554	3	0	3	0	0	0	0	0	0	0	0	0
VYŠETŘENÍ PRO MEZINÁRODNÍ CERTIFIKÁT	84	0	0	0	0	0	0	0	0	0	0	0	0
DÁRCI KRVE, ORGÁNŮ A TKÁNÍ	72334	1	0	1	0	0	0	0	0	0	0	0	0
Dárci krve	69863	1	0	1	0	0	0	0	0	0	0	0	0
z toho dárci krve - primodárci	2970	0	0	0	0	0	0	0	0	0	0	0	0
Dárci orgánů a tkání	2471	0	0	0	0	0	0	0	0	0	0	0	0
TĚHOTNÉ ŽENY	10215	0	0	0	0	0	0	0	0	0	0	0	0
RŮZNÉ MATERIÁLY	92	0	0	0	0	0	0	0	0	0	0	0	0
CELKEM	100371	29	3	21	2	0	0	0	5	0	0	0	1
CIZINCI	453	2	0	1	0	0	0	0	0	0	0	0	1

Způsob přenosu:

HO	homosexuální / bisexuální	ID	injekční uživatelé drog
IH	injekční uživatelé drog + homo/bisex.	HF	hemofilci
TR	příjemci krve a krevních přípravků	HT	heterosexuální
MD	z matky na dítě	NO	nozokomiální
NE	nezjištěný / jiný		

HIV POZITIVNÍ PŘÍPADY V ČR PODLE ZPŮSOBU PŘENOSU, KLINICKÉHO STADIA A POHLAVÍ

Kumulativní údaje ke dni

31.1. 2016

ZPŮSOB PŘENOSU	CELKOVÝ POČET			KLINICKÉ STADIUM								
	HIV+			asymptomatické			sympt. non-AIDS			AIDS		
	muži	ženy	celkem	muži	ženy	celkem	muži	ženy	celkem	muži	ženy	celkem
Homosexuální / bisexuální	1716	0	1716	1334	0	1334	168	0	168	214	0	214
Injekční uživatelé drog (IUD)	73	28	101	31	22	53	14	1	15	28	5	33
IUD + homosexuální / bisexuální	56	0	56	38	0	38	8	0	8	10	0	10
Hemofilici	17	0	17	1	0	1	8	0	8	8	0	8
Příjemci krve a krevních přípravků	11	3	14	2	0	2	4	0	4	5	3	8
Heterosexuální	302	354	656	168	232	400	39	43	82	95	79	174
Matka - dítě	4	3	7	4	3	7	0	0	0	0	0	0
Nozokomiální	1	3	4	1	2	3	0	0	0	0	1	1
Jiný	2	0	2	2	0	2	0	0	0	0	0	0
Nezjištěný	65	11	76	47	10	57	2	1	3	16	0	16
Celkem občané ČR / rezidenti	2247	402	2649	1628	269	1897	243	45	288	376	88	464
Cizinci	280	126	406	229	112	341	15	7	22	36	7	43
Celkem HIV+	2527	528	3055	1857	381	2238	258	52	310	412	95	507

HIV POZITIVNÍ PŘÍPADY V ČR PODLE POHLAVÍ, VĚKU A KLINICKÉHO STADIA V DOBĚ PRVNÍ DIAGNÓZY A POČTU ÚMRTÍ

(jen občané ČR a cizinci s trvalým pobytem)

Kumulativní údaje ke dni

31.1. 2016

Věková skupina	Věk při první diagnóze HIV+			Věk při první diagnóze HIV+ u asympt. osob			Věk při první diagnóze sympt. non AIDS			Věk při první diagnóze AIDS		
	muži	ženy	celkem	muži	ženy	celkem	muži	ženy	celkem	muži	ženy	celkem
0-4	4	3	7	3	3	6	0	0	0	0	0	0
5-9	3	1	4	2	1	3	0	0	0	0	0	0
10-14	6	0	6	0	0	0	1	0	1	0	0	0
15-19	53	28	81	38	19	57	7	0	7	3	1	4
20-24	313	95	408	247	79	326	22	8	30	17	5	22
25-29	473	87	560	367	56	423	35	9	44	54	16	70
30-34	470	79	549	355	51	406	51	11	62	74	23	97
35-39	384	41	425	280	32	312	49	4	53	74	9	83
40-49	393	42	435	260	21	281	55	9	64	93	19	112
50-59	117	21	138	62	7	69	20	3	23	42	8	50
60-	31	5	36	14	0	14	3	1	4	19	7	26
Celkem	2247	402	2649	1628	269	1897	243	45	288	376	88	464
Úmrtí	286	55	341	44	4	48	49	7	56	193	44	237

HIV POZITIVNÍ PŘÍPADY V ČR

PODLE BYDLIŠTĚ V DOBĚ PRVNÍ DIAGNÓZY HIV A SOUČASNÉHO KLINICKÉHO STADIA

(jen občané ČR a cizinci s trvalým pobytem)

Kumulativní údaje za období

1.10.1985 - 31.1.2016

kraj	celkový počet HIV/AIDS		klinické stadium					
			asymptomatické		sympt. non AIDS		AIDS	
	abs.	rel. *	abs.	rel. *	abs.	rel. *	abs.	rel. *
Praha	1304	1 049,9	984	792,3	125	100,6	195	157,0
Středočeský	252	197,0	192	150,1	20	15,6	40	31,3
Jihočeský	84	132,1	53	83,3	10	15,7	21	33,0
Plzeňský	104	181,8	65	113,6	17	29,7	22	38,5
Karlovarský	75	247,5	46	151,8	11	36,3	18	59,4
Ústecký	156	188,4	116	140,1	12	14,5	28	33,8
Liberecký	61	139,0	44	100,2	4	9,1	13	29,6
Královéhradecký	53	95,7	32	57,8	7	12,6	14	25,3
Pardubický	48	93,0	25	48,4	11	21,3	12	23,3
Vysočina	35	68,4	25	48,8	4	7,8	6	11,7
Jihomoravský	197	169,0	125	107,2	37	31,7	35	30,0
Olomoucký	68	106,4	49	76,7	6	9,4	13	20,3
Zlínský	40	67,9	25	42,4	4	6,8	11	18,7
Moravskoslezský	172	139,7	116	94,2	20	16,2	36	29,2
Celkem ČR	2649	252,1	1897	180,6	288	27,4	464	44,2

HIV POZITIVNÍ CIZINCI V ČR

PODLE PŮVODU - GEOGRAFICKÉ OBLASTI

Kumulativní údaje ke dni

31.1. 2016

Geografická oblast	Muži	Ženy	Celkem	Způsob přenosu								
				HO	ID	IH	HF	TR	HT	MD	NO	NE
ZÁPADNÍ EVROPA	46	11	57	8	4	0	0	0	6	0	0	39
STŘEDNÍ EVROPA	41	9	50	11	1	0	0	0	12	0	1	25
VÝCHODNÍ EVROPA	77	55	132	6	30	0	0	0	46	0	0	50
SUBSAHARSKÁ AFRIKA	62	46	108	1	0	0	0	0	20	0	0	87
SEVERNÍ AFRIKA A BLÍZKÝ VÝCHOD	6	0	6	0	1	0	0	0	0	0	0	5
JÍŽNÍ A JIHOVÝCHODNÍ ASIE	22	4	26	3	5	0	0	0	3	0	0	15
VÝCHODNÍ ASIE A OCEÁNIE	1	1	2	0	1	0	0	0	0	0	0	1
AUSTRÁLIE A NOVÝ ZÉLAND	0	0	0	0	0	0	0	0	0	0	0	0
SEVERNÍ AMERIKA	18	0	18	6	0	0	0	0	2	0	0	10
KARIBSKÁ OBLAST	0	0	0	0	0	0	0	0	0	0	0	0
JÍŽNÍ AMERIKA	7	0	7	2	0	0	0	0	0	0	0	5
CELKEM	280	126	406	37	42	0	0	0	89	0	1	237

Způsob přenosu:

HO homosexuální / bisexuální

ID injekční uživatelé drog

IH injekční uživatelé drog + homosexuální/bisexuální

HF hemofilci

TR příjemci krve a krevních přípravků

HT heterosexuální

MD z matky na dítě

NO nozokomiální

NE nezjištěný / jiný

CELKOVÝ POČET VYŠETŘENÍ A POČET HIV+ V JEDNOTLIVÝCH MĚSÍCÍCH BĚŽNÉHO ROKU

za období
1.1. - 31.1. 2016

Měsíc	Občané ČR a rezidenti				Cizinci		
	Počet vyšetření	HIV+			Počet vyšetření	HIV+	
		Občané ČR	Rezidenti	Celkem		Celkem	z toho
leden	100371	22	7	29	453	2	Thajsko/M, Tanzanie/Ž
únor							
březen							
duben							
květen							
červen							
červenec							
srpen							
září							
říjen							
listopad							
prosinec							
Celkem	100371	22	7	29	453	2	

Pozn.: M-muž Ž-žena

**NOVÉ PŘÍPADY HIV INFEKCE V ČESKÉ REPUBLICĚ
PODLE REGIONU, ZPŮSOBU PŘENOSU A POHLAVÍ
(jen občané ČR a cizinci s trvalým pobytem)
Absolutní počty za leden 2016**

KRAJ / OKRES*	ZPŮSOB PŘENOSU A POHLAVÍ								CELKEM		
	HO	ID	IH	TR	HT	MD	NO	NE	celkem	muži	ženy
Hlavní město Praha	9M	1M	0	0	1Ž	0	0	1M	12	11M	1Ž
Středočeský kraj	1M	0	0	0	0	0	0	0	1	1M	
Kladno	1M	0	0	0	0	0	0	0	1	1M	
Jihočeský kraj	0	0	0	0	0	0	0	0	0		
Plzeňský kraj	0	0	0	0	0	0	0	0	0		
Karlovarský kraj	0	0	0	0	0	0	0	0	0		
Ústecký kraj	2M	1Ž	0	0	1M	0	0	0	4	3M	1Ž
Chomutov	2M	1Ž	0	0	1M	0	0	0	4	3M	1Ž
Liberecký kraj	2M	0	0	0	0	0	0	0	2	2M	
Česká Lípa	1M	0	0	0	0	0	0	0	1	1M	
Liberec	1M	0	0	0	0	0	0	0	1	1M	
Královéhradecký kraj	1M	0	0	0	1M 1Ž	0	0	0	3	2M	1Ž
Hradec Králové	0	0	0	0	1M 1Ž	0	0	0	2	1M	1Ž
Náchod	1M	0	0	0	0	0	0	0	1	1M	
Pardubický kraj	2M	0	0	0	0	0	0	0	2	2M	
Pardubice	2M	0	0	0	0	0	0	0	2	2M	
Kraj Vysočina	1M	0	0	0	0	0	0	0	1	1M	
Pelhřimov	1M	0	0	0	0	0	0	0	1	1M	
Jihomoravský kraj	0	0	0	0	0	0	0	0	0		
Olomoucký kraj	0	0	0	0	0	0	0	0	0		
Zlínský kraj	0	0	0	0	0	0	0	0	0		
Moravskoslezský kraj	3M	0	0	0	1M	0	0	0	4	4M	
Karviná	0	0	0	0	1M	0	0	0	1	1M	
Ostrava-město	3M	0	0	0	0	0	0	0	3	3M	
CELKEM	21M	1M 1Ž	0	0	3M 2Ž	0	0	1M	29	26M	3Ž

Vysvětlivky

Pohlaví:

M - muž, Ž - žena

Způsob přenosu:

HO - homosexuální / bisexuální

ID - injekční uživatelé drog

TR - příjemci krve a krevních přípravků

HT - heterosexuální

NO - nozokomiální

IH - injekční uživatelé drog + homo/bisex.

MD - z matky na dítě

NE - nezjištěný / jiný

Kraj / okres: trvalé či přechodné bydliště v době prvního záchytu HIV/AIDS

* Uváděny jsou jen okresy, v nichž v daném měsíci byly identifikovány nové případy HIV/AIDS

NRL AIDS



NOVÉ PŘÍPADY HIV INFEKCE V ČESKÉ REPUBLICE PODLE REGIONU

(jen občané ČR a cizinci s trvalým pobytem)

údaje ke dni:

31.1.2016

KRAJ	rok 2016		posledních 12 měsíců	
	leden 2016		únor 2015 - leden 2016	
	abs.	rel. na 1 mil.	abs.	rel. na 1 mil.
Hlavní město Praha	12	9,66	127	102,25
Středočeský kraj	1	0,78	19	14,86
Jihočeský kraj	0	0,00	10	15,72
Píseňský kraj	0	0,00	7	12,24
Karlovarský kraj	0	0,00	2	6,60
Ústecký kraj	4	4,83	20	24,15
Liberecký kraj	2	4,56	9	20,50
Královéhradecký kraj	3	5,42	12	21,66
Pardubický kraj	2	3,88	8	15,50
Kraj Vysočina	1	1,95	4	7,81
Jihomoravský kraj	0	0,00	19	16,30
Olomoucký kraj	0	0,00	8	12,52
Zlínský kraj	0	0,00	0	0,00
Moravskoslezský kraj	4	3,25	19	15,43
CELKEM ČR	29	2,76	264	25,13

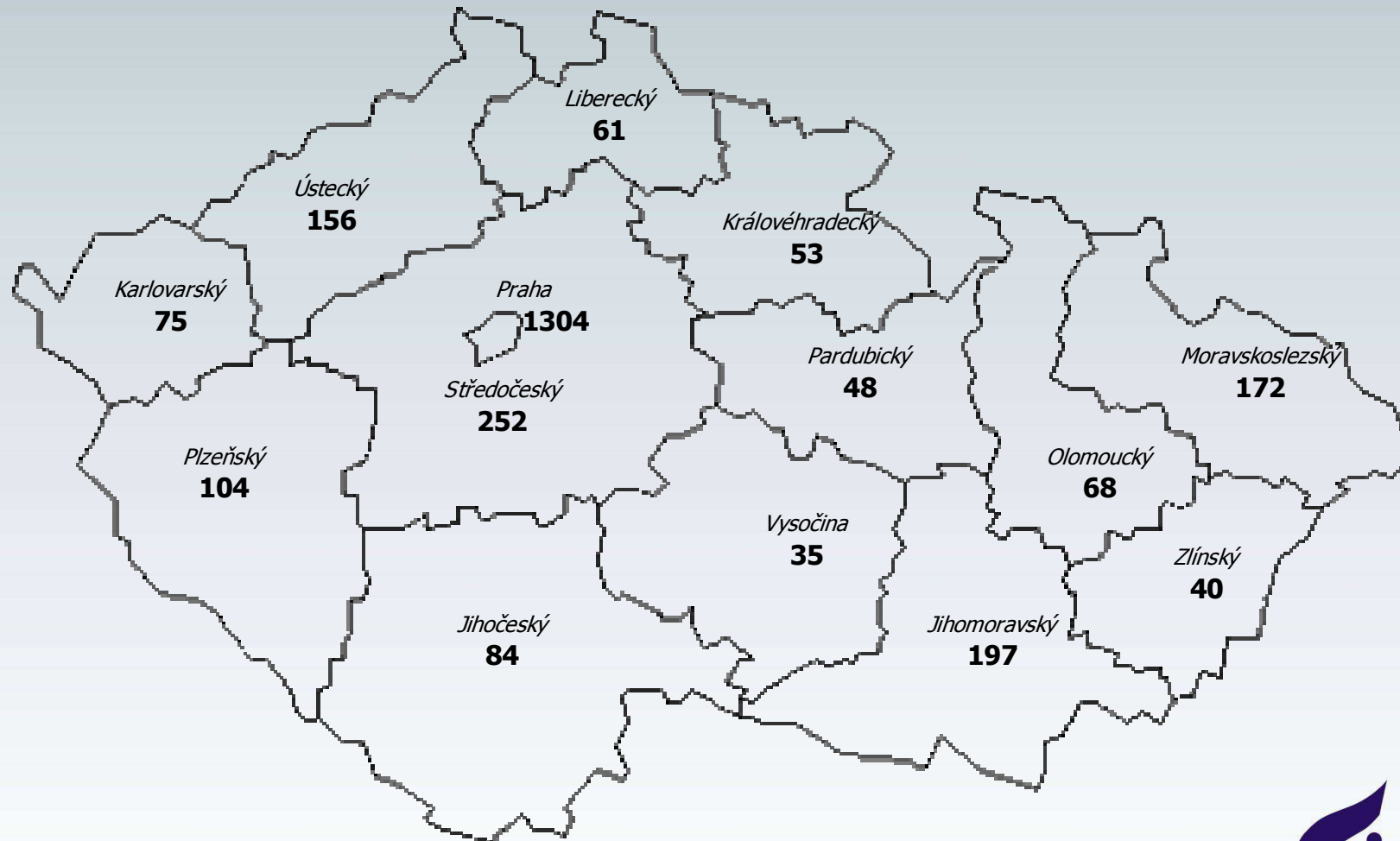
HIV INFEKCE V ČESKÉ REPUBLICĚ

PODLE KRAJE BYDLIŠTĚ V DOBĚ PRVNÍ DIAGNÓZY HIV

(občané ČR a cizinci s trvalým pobytem)

Kumulativní údaje za období

1.10.1985 - 31.1.2016



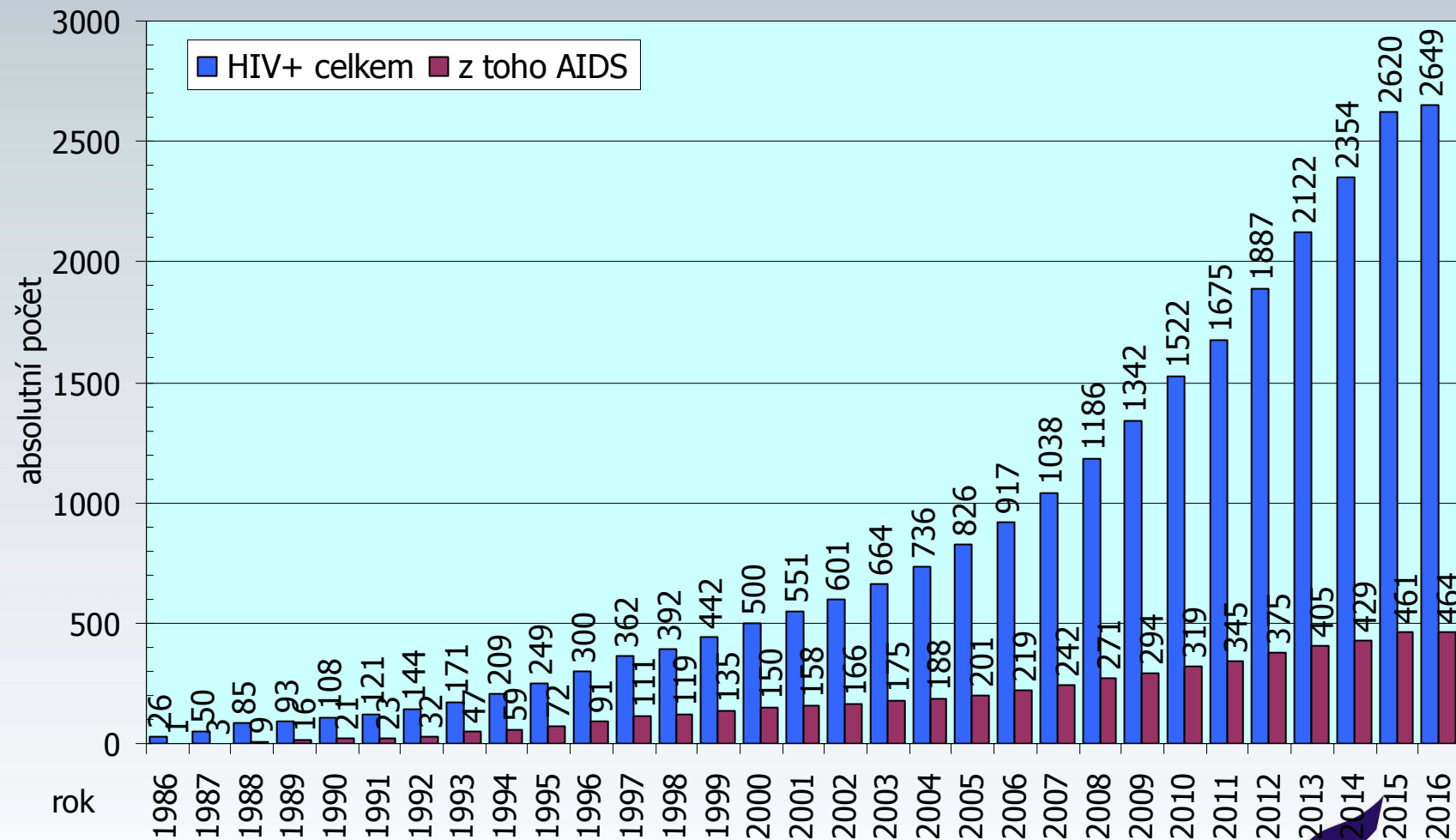
HIV + CELKEM : 2649

HIV / AIDS V ČESKÉ REPUBLICE

(občané ČR a cizinci s trvalým pobytem)

Kumulativní údaje za období

1.1.1986 - 31.1.2016

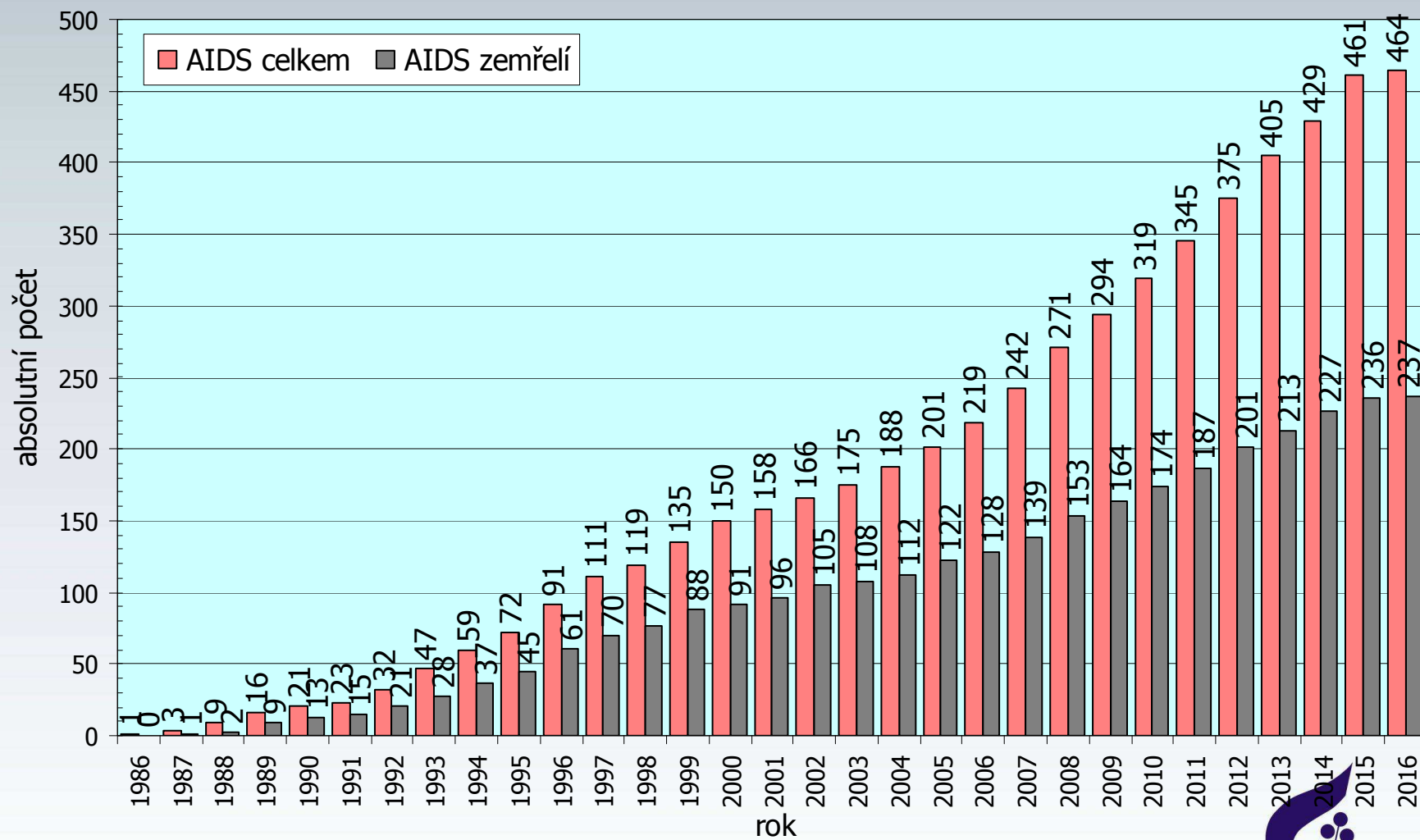


AIDS V ČESKÉ REPUBLICE

(občané ČR a cizinci s trvalým pobytem)

Kumulativní údaje za období

1.1.1986 - 31.1.2016

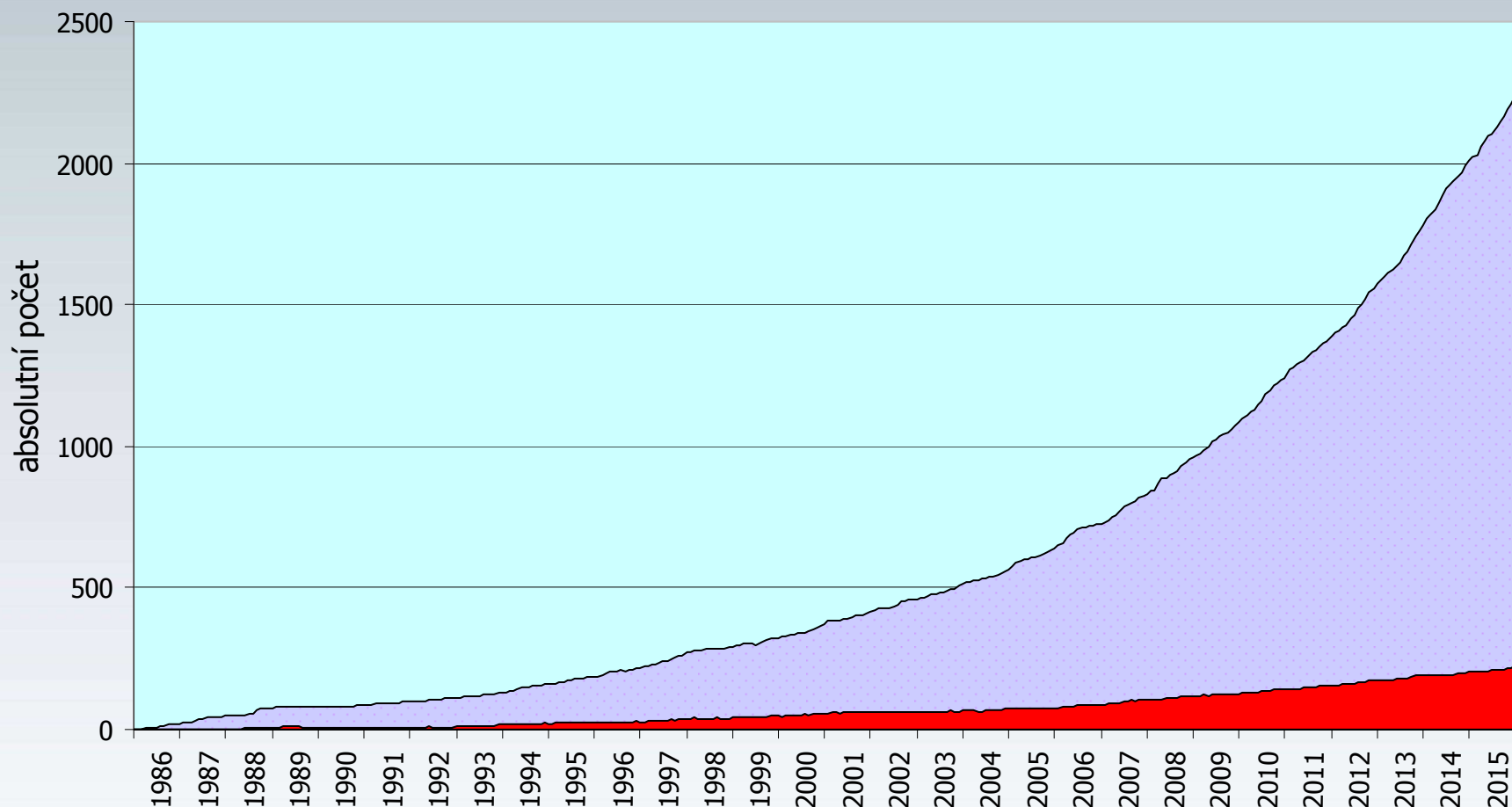


OSOBY ŽIJÍCÍ S HIV/AIDS V ČESKÉ REPUBLICE

(občané ČR a cizinci s trvalým pobytem)

Měsíční údaje za období

1.10.1985 - 31.1.2016



období

■ HIV+celkem

■ z toho AIDS

NRL AIDS

