

# CELKOVÝ STAV VYŠETŘOVÁNÍ HIV PROTILÁTEK V ČESKÉ REPUBLICĚ

Kumulativní údaje ke dni

31.5. 2016

Důvod vyšetření	Celkem vyšetřeno	HIV+	z toho AIDS	Způsob přenosu u HIV+								
				HO	ID	IH	HF	TR	HT	MD	NO	NE
<b>OSOBY VE ZVÝŠENÉM RIZIKU HIV</b>	271194	128	44	29	24	11	16	14	27	0	0	7
Hemofilici	3646	16	7	0	0	0	16	0	0	0	0	0
Příjemci krve a krevních přípravků	17411	14	8	0	0	0	0	14	0	0	0	0
Homo/bisexuálové	13747	16	10	16	0	0	0	0	0	0	0	0
Injekční uživatelé drog	30233	14	2	0	9	4	0	0	1	0	0	0
Osoby často v zahraničí	23404	4	3	0	0	0	0	0	3	0	0	1
Promiskuitní osoby	51348	2	0	0	0	0	0	0	1	0	0	1
Osoby provozující prostituci	38953	21	3	6	2	4	0	0	9	0	0	0
Nápravná zařízení	92452	41	11	7	13	3	0	0	13	0	0	5
<b>KONTAKTY POZITIVNÍCH PŘÍPADŮ</b>	4480	198	29	99	4	2	0	0	83	8	0	2
Homosexuální	1110	101	14	99	0	2	0	0	0	0	0	0
Heterosexuální	520	87	14	0	4	0	0	0	82	0	0	1
Rodinné	461	6	1	0	0	0	0	0	1	4	0	1
Jiné	2389	4	0	0	0	0	0	0	0	4	0	0
<b>KLINICKÉ PŘÍPADY</b>	1965799	1107	324	724	55	27	1	0	263	0	4	33
Dermatovenerologičtí pacienti	235946	256	29	230	2	6	0	0	18	0	0	0
Psychiatřičtí pacienti	38112	26	3	5	8	4	0	0	9	0	0	0
Dialyzovaní pacienti	121966	0	0	0	0	0	0	0	0	0	0	0
TBC pacienti	12156	9	9	1	4	0	0	0	4	0	0	0
Pacienti s nádorovým onemocněním **	40943	0	0	0	0	0	0	0	0	0	0	0
Různé klinické diagnózy	1516676	816	283	488	41	17	1	0	232	0	4	33
<b>PREVENTIVNÍ VYŠETŘENÍ</b>	1560389	122	12	65	4	5	0	0	40	1	0	7
Zdravotničtí pracovníci	101063	3	0	2	0	0	0	0	0	0	0	1
Ostatní prevence	1063686	77	9	35	4	3	0	0	28	1	0	6
Předoperační vyšetření **	392289	42	3	28	0	2	0	0	12	0	0	0
Epidemiologická surveillance **	3351	0	0	0	0	0	0	0	0	0	0	0
<b>VYŠETŘENÍ NA VLASTNÍ ŽÁDOST</b>	366524	1022	56	829	10	11	0	0	150	0	0	22
Pod jménem	217286	637	34	500	7	8	0	0	113	0	0	9
Anonymní	149238	385	22	329	3	3	0	0	37	0	0	13
<b>VYŠETŘENÍ PRO MEZINÁRODNÍ CERTIFIKÁT</b>	96136	7	0	6	0	0	0	0	1	0	0	0
<b>DÁRCI KRVE, ORGÁNŮ A TKÁNÍ</b>	17569154	79	5	49	0	2	0	0	24	0	0	4
Dárci krve	17375391	77	5	48	0	2	0	0	23	0	0	4
z toho dárci krve - primodárci *	873939	21	1	8	0	0	0	0	11	0	0	2
Dárci orgánů a tkání	193763	2	0	1	0	0	0	0	1	0	0	0
<b>TĚHOTNÉ ŽENY</b>	3497265	93	9	0	6	0	0	0	84	0	1	2
<b>RŮZNÉ MATERIÁLY</b>	45264	0	0	0	0	0	0	0	0	0	0	0
<b>CELKEM</b>	25376205	2756	479	1801	103	58	17	14	672	9	5	77
<b>CIZINCI</b>	162154	410	42	34	42	0	0	0	92	0	1	241

Způsob přenosu:

HO	homosexuální / bisexuální	ID	injekční uživatelé drog
IH	injekční uživatelé drog + homo/bisex.	HF	hemofilici
TR	příjemci krve a krevních přípravků	HT	heterosexuální
MD	z matky na dítě	NO	nozokomiální
NE	nezjištěný / jiný		

Pozn.: \* údaje uváděny od r. 1994, \*\* údaje uváděny od r. 2002

**NRL AIDS**



# NOVÉ PŘÍPADY HIV INFEKCE A ONEMOCNĚNÍ AIDS V ČESKÉ REPUBLICE

Údaje za měsíc  
květen 2016

Důvod vyšetření	Celkem vyšetřeno	nové případy		Způsob přenosu u HIV+										
		HIV+	AIDS	HO	ID	IH	HF	TR	HT	MD	NO	NE		
<b>OSOBY VE ZVÝŠENÉM RIZIKU HIV</b>	606	0	0	0	0	0	0	0	0	0	0	0	0	0
Hemofilici	56	0	0	0	0	0	0	0	0	0	0	0	0	0
Příjemci krve a krevních přípravků	2	0	0	0	0	0	0	0	0	0	0	0	0	0
Homo/bisexuálové	50	0	0	0	0	0	0	0	0	0	0	0	0	0
Injekční uživatelé drog	73	0	0	0	0	0	0	0	0	0	0	0	0	0
Osoby často v zahraničí	0	0	0	0	0	0	0	0	0	0	0	0	0	0
Promiskuitní osoby	176	0	0	0	0	0	0	0	0	0	0	0	0	0
Osoby provozující prostituci	152	0	0	0	0	0	0	0	0	0	0	0	0	0
Nápravná zařízení	97	0	0	0	0	0	0	0	0	0	0	0	0	0
<b>KONTAKTY POZITIVNÍCH PŘÍPADŮ</b>	35	0	1	0	0	0	0	0	0	0	0	0	0	0
Homosexuální	9	0	1	0	0	0	0	0	0	0	0	0	0	0
Heterosexuální	2	0	0	0	0	0	0	0	0	0	0	0	0	0
Rodinné	0	0	0	0	0	0	0	0	0	0	0	0	0	0
Jiné	24	0	0	0	0	0	0	0	0	0	0	0	0	0
<b>KLINICKÉ PŘÍPADY</b>	7826	8	3	7	0	0	0	0	1	0	0	0	0	0
Dermatovenerologičtí pacienti	822	1	0	1	0	0	0	0	0	0	0	0	0	0
Psychiatřičtí pacienti	186	0	0	0	0	0	0	0	0	0	0	0	0	0
Dialyzovaní pacienti	283	0	0	0	0	0	0	0	0	0	0	0	0	0
TBC pacienti	23	0	0	0	0	0	0	0	0	0	0	0	0	0
Pacienti s nádorovým onemocněním	586	0	0	0	0	0	0	0	0	0	0	0	0	0
Různé klinické diagnózy	5926	7	3	6	0	0	0	0	1	0	0	0	0	0
<b>PREVENTIVNÍ VYŠETŘENÍ</b>	6743	0	0	0	0	0	0	0	0	0	0	0	0	0
Zdravotničtí pracovníci	381	0	0	0	0	0	0	0	0	0	0	0	0	0
Ostatní prevence	3533	0	0	0	0	0	0	0	0	0	0	0	0	0
Předoperační vyšetření	2781	0	0	0	0	0	0	0	0	0	0	0	0	0
Epidemiologická surveillance	48	0	0	0	0	0	0	0	0	0	0	0	0	0
<b>VYŠETŘENÍ NA VLASTNÍ ŽÁDOST</b>	2228	8	0	6	0	0	0	0	1	0	0	0	1	1
Pod jménem	1686	6	0	4	0	0	0	0	1	0	0	0	1	1
Anonymní	542	2	0	2	0	0	0	0	0	0	0	0	0	0
<b>VYŠETŘENÍ PRO MEZINÁRODNÍ CERTIFIKÁT</b>	122	0	0	0	0	0	0	0	0	0	0	0	0	0
<b>DÁRCI KRVE, ORGÁNŮ A TKÁNÍ</b>	91255	2	0	2	0	0	0	0	0	0	0	0	0	0
Dárci krve	87390	2	0	2	0	0	0	0	0	0	0	0	0	0
z toho dárci krve - primodárci	4070	1	0	1	0	0	0	0	0	0	0	0	0	0
Dárci orgánů a tkání	3865	0	0	0	0	0	0	0	0	0	0	0	0	0
<b>TĚHOTNÉ ŽENY</b>	10381	0	0	0	0	0	0	0	0	0	0	0	0	0
<b>RŮZNÉ MATERIÁLY</b>	44	0	0	0	0	0	0	0	0	0	0	0	0	0
<b>CELKEM</b>	119240	18	4	15	0	0	0	0	2	0	0	0	1	1
<b>CIZINCI</b>	664	5	0	1	1	0	0	0	1	0	0	0	2	2

Způsob přenosu:

HO	homosexuální / bisexuální	ID	injekční uživatelé drog
IH	injekční uživatelé drog + homo/bisex.	HF	hemofilici
TR	příjemci krve a krevních přípravků	HT	heterosexuální
MD	z matky na dítě	NO	nozokomiální
NE	nezjištěný / jiný		

# HIV POZITIVNÍ PŘÍPADY V ČR PODLE ZPŮSOBU PŘENOSU, KLINICKÉHO STADIA A POHLAVÍ

*Kumulativní údaje ke dni*

31.5. 2016

ZPŮSOB PŘENOSU	CELKOVÝ POČET			KLINICKÉ STADIUM								
	HIV+			asymptomatické			sympt. non-AIDS			AIDS		
	muži	ženy	celkem	muži	ženy	celkem	muži	ženy	celkem	muži	ženy	celkem
Homosexuální / bisexuální	1801	0	1801	1404	0	1404	176	0	176	221	0	221
Injekční uživatelé drog (IUD)	75	28	103	31	22	53	14	1	15	30	5	35
IUD + homosexuální / bisexuální	58	0	58	40	0	40	8	0	8	10	0	10
Hemofilici	17	0	17	1	0	1	8	0	8	8	0	8
Přijemci krve a krevních přípravků	11	3	14	2	0	2	4	0	4	5	3	8
Heterosexuální	317	355	672	178	233	411	39	42	81	100	80	180
Matka - dítě	4	5	9	4	3	7	0	1	1	0	1	1
Nozokomiální	2	3	5	2	2	4	0	0	0	0	1	1
Jiný	2	1	3	2	1	3	0	0	0	0	0	0
Nezjištěný	61	13	74	45	11	56	2	1	3	14	1	15
<b>Celkem občané ČR / rezidenti</b>	<b>2348</b>	<b>408</b>	<b>2756</b>	<b>1709</b>	<b>272</b>	<b>1981</b>	<b>251</b>	<b>45</b>	<b>296</b>	<b>388</b>	<b>91</b>	<b>479</b>
Cizinci	282	128	410	233	114	347	14	7	21	35	7	42
<b>Celkem HIV+</b>	<b>2630</b>	<b>536</b>	<b>3166</b>	<b>1942</b>	<b>386</b>	<b>2328</b>	<b>265</b>	<b>52</b>	<b>317</b>	<b>423</b>	<b>98</b>	<b>521</b>

# HIV POZITIVNÍ PŘÍPADY V ČR PODLE POHLAVÍ, VĚKU A KLINICKÉHO STADIA V DOBĚ PRVNÍ DIAGNÓZY A POČTU ÚMRTÍ

(jen občané ČR a cizinci s trvalým pobytem)

Kumulativní údaje ke dni

31.5. 2016

Věková skupina	Věk při první diagnóze HIV+			Věk při první diagnóze HIV+ u asympt. osob			Věk při první diagnóze sympt. non AIDS			Věk při první diagnóze AIDS		
	muži	ženy	celkem	muži	ženy	celkem	muži	ženy	celkem	muži	ženy	celkem
0-4	4	5	9	3	3	6	0	1	1	0	1	1
5-9	3	1	4	2	1	3	0	0	0	0	0	0
10-14	6	1	7	0	1	1	1	0	1	0	0	0
15-19	55	29	84	38	20	58	7	0	7	4	1	5
20-24	330	95	425	261	79	340	24	8	32	17	5	22
25-29	491	87	578	384	56	440	36	9	45	54	16	70
30-34	490	79	569	370	51	421	52	11	63	77	23	100
35-39	404	42	446	295	33	328	52	4	56	77	9	86
40-49	407	42	449	273	20	293	56	9	65	95	20	115
50-59	122	22	144	66	8	74	20	2	22	43	8	51
60-	36	5	41	17	0	17	3	1	4	21	8	29
<b>Celkem</b>	<b>2348</b>	<b>408</b>	<b>2756</b>	<b>1709</b>	<b>272</b>	<b>1981</b>	<b>251</b>	<b>45</b>	<b>296</b>	<b>388</b>	<b>91</b>	<b>479</b>
<b>Úmrtí</b>	<b>291</b>	<b>57</b>	<b>348</b>	<b>45</b>	<b>4</b>	<b>49</b>	<b>50</b>	<b>7</b>	<b>57</b>	<b>196</b>	<b>46</b>	<b>242</b>

## HIV POZITIVNÍ PŘÍPADY V ČR

PODLE BYDLIŠTĚ V DOBĚ PRVNÍ DIAGNÓZY HIV A SOUČASNÉHO KLINICKÉHO STADI

(jen občané ČR a cizinci s trvalým pobytem)

Kumulativní údaje za období

1.10.1985 - 31.5.2016

kraj	celkový počet HIV/AIDS		klinické stadium					
			asymptomatické		sympt. non AIDS		AIDS	
	abs.	rel. *	abs.	rel. *	abs.	rel. *	abs.	rel. *
Praha	1343	1 081,3	1017	818,8	128	103,1	198	159,4
Středočeský	273	213,4	207	161,8	20	15,6	46	36,0
Jihočeský	87	136,8	53	83,3	11	17,3	23	36,2
Plzeňský	105	183,6	64	111,9	17	29,7	24	42,0
Karlovarský	77	254,1	48	158,4	11	36,3	18	59,4
Ústecký	163	196,9	123	148,6	12	14,5	28	33,8
Liberecký	67	152,6	50	113,9	4	9,1	13	29,6
Královéhradecký	59	106,5	36	65,0	8	14,4	15	27,1
Pardubický	50	96,9	27	52,3	11	21,3	12	23,3
Vysočina	36	70,3	25	48,8	5	9,8	6	11,7
Jihomoravský	206	176,7	134	114,9	37	31,7	35	30,0
Olomoucký	69	108,0	49	76,7	7	11,0	13	20,3
Zlínský	43	73,0	28	47,5	4	6,8	11	18,7
Moravskoslezský	178	144,6	120	97,5	21	17,1	37	30,1
<b>Celkem ČR</b>	<b>2756</b>	<b>262,3</b>	<b>1981</b>	<b>188,6</b>	<b>296</b>	<b>28,2</b>	<b>479</b>	<b>45,6</b>

# HIV POZITIVNÍ CIZINCI V ČR

## PODLE PŮVODU - GEOGRAFICKÉ OBLASTI

Kumulativní údaje ke dni

31.5. 2016

Geografická oblast	Muži	Ženy	Celkem	Způsob přenosu								
				HO	ID	IH	HF	TR	HT	MD	NO	NE
ZÁPADNÍ EVROPA	48	11	<b>59</b>	9	5	0	0	0	6	0	0	39
STŘEDNÍ EVROPA	39	9	<b>48</b>	8	1	0	0	0	12	0	1	26
VÝCHODNÍ EVROPA	80	56	<b>136</b>	6	29	0	0	0	47	0	0	54
SUBSAHARSKÁ AFRIKA	62	47	<b>109</b>	1	0	0	0	0	21	0	0	87
SEVERNÍ AFRIKA A BLÍZKÝ VÝCHOD	7	0	<b>7</b>	0	1	0	0	0	1	0	0	5
JIŽNÍ A JHOVÝCHODNÍ ASIE	20	4	<b>24</b>	2	5	0	0	0	3	0	0	14
VÝCHODNÍ ASIE A OCEÁNIE	1	1	<b>2</b>	0	1	0	0	0	0	0	0	1
AUSTRÁLIE A NOVÝ ZÉLAND	0	0	<b>0</b>	0	0	0	0	0	0	0	0	0
SEVERNÍ AMERIKA	18	0	<b>18</b>	6	0	0	0	0	2	0	0	10
KARIBSKÁ OBLAST	0	0	<b>0</b>	0	0	0	0	0	0	0	0	0
JIŽNÍ AMERIKA	7	0	<b>7</b>	2	0	0	0	0	0	0	0	5
<b>CELKEM</b>	<b>282</b>	<b>128</b>	<b>410</b>	<b>34</b>	<b>42</b>	<b>0</b>	<b>0</b>	<b>0</b>	<b>92</b>	<b>0</b>	<b>1</b>	<b>241</b>

Způsob přenosu:

HO homosexuální / bisexuální

ID injekční uživatelé drog

IH injekční uživatelé drog + homosexuální/bisexuální

HF hemofilci

TR příjemci krve a krevních přípravků

HT heterosexuální

MD z matky na dítě

NO nozokomiální

NE nezjištěný / jiný

## CELKOVÝ POČET VYŠETŘENÍ A POČET HIV+ V JEDNOTLIVÝCH MĚSÍCÍCH BĚŽNÉHO ROKU

za období

1.1. - 31.5. 2016

Měsíc	Občané ČR a rezidenti				Cizinci		
	Počet vyšetření	HIV+			Počet vyšetření	HIV+	
		Občané ČR	Rezidenti	Celkem		Celkem	z toho
leden	100448	22	7	29	453	2	Thajsko/M,Tanzanie/Ž
únor	109022	28	8	36	693	0	
březen	90081	22	8	30	624	0	
duben	151295	16	7	23	507	0	
květen	119240	13	5	18	664	5	Švýcarsko/M,Ukrajina/Ž,Ukrajina/M,Saúdská Arábie/M,Spojené království/M
červen							
červenec							
srpen							
září							
říjen							
listopad							
prosinec							
<b>Celkem</b>	<b>570086</b>	<b>101</b>	<b>35</b>	<b>136</b>	<b>2941</b>	<b>7</b>	

Pozn.: M-muž Ž-žena

**NOVÉ PŘÍPADY HIV INFEKCE V ČESKÉ REPUBLICE  
PODLE REGIONU, ZPŮSOBU PŘENOSU A POHLAVÍ**  
(jen občané ČR a cizinci s trvalým pobytem)  
Absolutní počty za květen 2016

KRAJ / OKRES*	ZPŮSOB PŘENOSU A POHLAVÍ								CELKEM		
	HO	ID	IH	TR	HT	MD	NO	NE	celkem	muži	ženy
Hlavní město Praha	7M	0	0	0	1M	0	0	1Ž	9	8M	1Ž
<b>Středočeský kraj</b>	<b>5M</b>	<b>0</b>	<b>0</b>	<b>0</b>	<b>1M</b>	<b>0</b>	<b>0</b>	<b>0</b>	<b>6</b>	<b>6M</b>	
okres neznámý	1M	0	0	0	0	0	0	0	1	1M	
Benešov	1M	0	0	0	0	0	0	0	1	1M	
Kolín	1M	0	0	0	0	0	0	0	1	1M	
Mělník	1M	0	0	0	0	0	0	0	1	1M	
Mladá Boleslav	0	0	0	0	1M	0	0	0	1	1M	
Praha-východ	1M	0	0	0	0	0	0	0	1	1M	
<b>Jihočeský kraj</b>	<b>0</b>	<b>0</b>	<b>0</b>	<b>0</b>	<b>0</b>	<b>0</b>	<b>0</b>	<b>0</b>	<b>0</b>		
<b>Plzeňský kraj</b>	<b>0</b>	<b>0</b>	<b>0</b>	<b>0</b>	<b>0</b>	<b>0</b>	<b>0</b>	<b>0</b>	<b>0</b>		
<b>Karlovarský kraj</b>	<b>0</b>	<b>0</b>	<b>0</b>	<b>0</b>	<b>0</b>	<b>0</b>	<b>0</b>	<b>0</b>	<b>0</b>		
<b>Ústecký kraj</b>	<b>2M</b>	<b>0</b>	<b>0</b>	<b>0</b>	<b>0</b>	<b>0</b>	<b>0</b>	<b>0</b>	<b>2</b>	<b>2M</b>	
Chomutov	1M	0	0	0	0	0	0	0	1	1M	
Ústí nad Labem	1M	0	0	0	0	0	0	0	1	1M	
<b>Liberecký kraj</b>	<b>0</b>	<b>0</b>	<b>0</b>	<b>0</b>	<b>0</b>	<b>0</b>	<b>0</b>	<b>0</b>	<b>0</b>		
<b>Královéhradecký kraj</b>	<b>0</b>	<b>0</b>	<b>0</b>	<b>0</b>	<b>0</b>	<b>0</b>	<b>0</b>	<b>0</b>	<b>0</b>		
<b>Pardubický kraj</b>	<b>0</b>	<b>0</b>	<b>0</b>	<b>0</b>	<b>0</b>	<b>0</b>	<b>0</b>	<b>0</b>	<b>0</b>		
<b>Kraj Vysočina</b>	<b>0</b>	<b>0</b>	<b>0</b>	<b>0</b>	<b>0</b>	<b>0</b>	<b>0</b>	<b>0</b>	<b>0</b>		
<b>Jihomoravský kraj</b>	<b>0</b>	<b>0</b>	<b>0</b>	<b>0</b>	<b>0</b>	<b>0</b>	<b>0</b>	<b>0</b>	<b>0</b>		
<b>Olomoucký kraj</b>	<b>0</b>	<b>0</b>	<b>0</b>	<b>0</b>	<b>0</b>	<b>0</b>	<b>0</b>	<b>0</b>	<b>0</b>		
<b>Zlínský kraj</b>	<b>0</b>	<b>0</b>	<b>0</b>	<b>0</b>	<b>0</b>	<b>0</b>	<b>0</b>	<b>0</b>	<b>0</b>		
<b>Moravskoslezský kraj</b>	<b>1M</b>	<b>0</b>	<b>0</b>	<b>0</b>	<b>0</b>	<b>0</b>	<b>0</b>	<b>0</b>	<b>1</b>	<b>1M</b>	
Karviná	1M	0	0	0	0	0	0	0	1	1M	
<b>CELKEM</b>	<b>15M</b>	<b>0</b>	<b>0</b>	<b>0</b>	<b>2M</b>	<b>0</b>	<b>0</b>	<b>1Ž</b>	<b>18</b>	<b>17M</b>	<b>1Ž</b>

Vysvětlivky

Pohlaví: M - muž, Ž - žena

Způsob přenosu: HO - homosexuální / bisexuální ID - injekční uživatelé drog IH - injekční uživatelé drog + homo/bisex.  
TR - příjemci kve a krevních přípravků HT - heterosexuální MD - z matky na dítě  
NO - nozokomiální NE - nezjištěný / jiný

Kraj / okres: trvalé či přechodné bydliště v době prvního záchytu HIV/AIDS

\* Uváděny jsou jen okresy, v nichž v daném měsíci byly identifikovány nové případy HIV/AIDS

**NRL AIDS**





# NOVÉ PŘÍPADY HIV INFEKCE V ČESKÉ REPUBLICE PODLE REGIONU

(jen občané ČR a cizinci s trvalým pobytem)

údaje ke dni:

31.5.2016

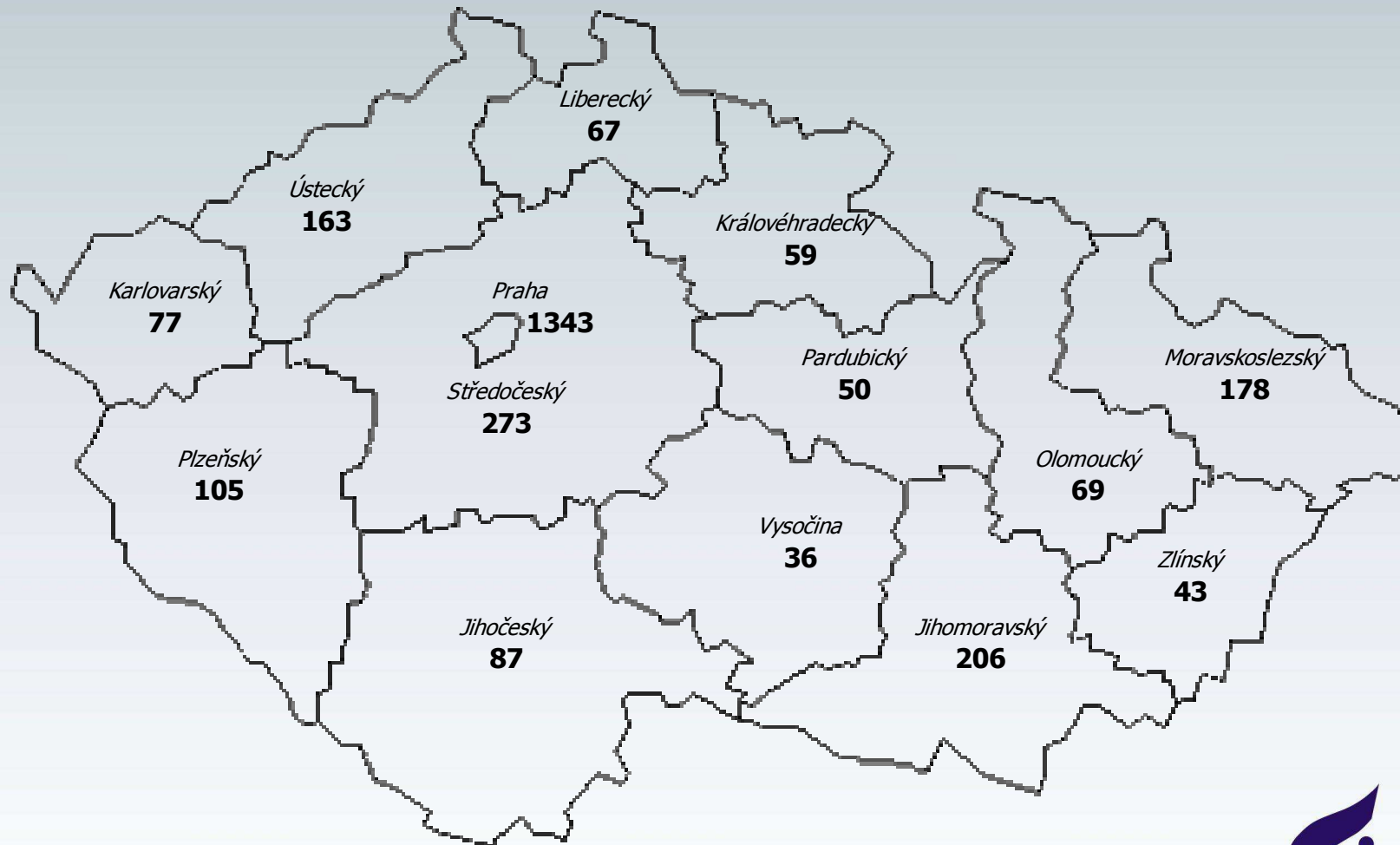
KRAJ			rok 2016		posledních 12 měsíců	
	květen 2016		leden-květen 2016		červen 2015 - květen 2016	
	abs.	rel. na 1 mil.	abs.	rel. na 1 mil.	abs.	rel. na 1 mil.
Hlavní město Praha	9	7,25	54	43,48	137	110,31
Středočeský kraj	6	4,69	20	15,64	31	24,24
Jihočeský kraj	0	0,00	4	6,29	12	18,87
Plzeňský kraj	0	0,00	2	3,50	9	15,73
Karlovarský kraj	0	0,00	2	6,60	3	9,90
Ústecký kraj	2	2,42	11	13,29	20	24,15
Liberecký kraj	0	0,00	8	18,22	15	34,17
Královéhradecký kraj	0	0,00	9	16,25	18	32,49
Pardubický kraj	0	0,00	5	9,69	8	15,50
Kraj Vysočina	0	0,00	2	3,91	5	9,77
Jihomoravský kraj	0	0,00	6	5,15	22	18,87
Olomoucký kraj	0	0,00	2	3,13	7	10,95
Zlínský kraj	0	0,00	3	5,09	3	5,09
Moravskoslezský kraj	1	0,81	8	6,50	15	12,19
<b>CELKEM ČR</b>	<b>18</b>	<b>1,71</b>	<b>136</b>	<b>12,94</b>	<b>305</b>	<b>29,03</b>

# HIV INFEKCE V ČESKÉ REPUBLICĚ

## PODLE KRAJE BYDLIŠTĚ V DOBĚ PRVNÍ DIAGNÓZY HIV

(občané ČR a cizinci s trvalým pobytem)

Kumulativní údaje za období  
1.10.1985 - 31.5.2016



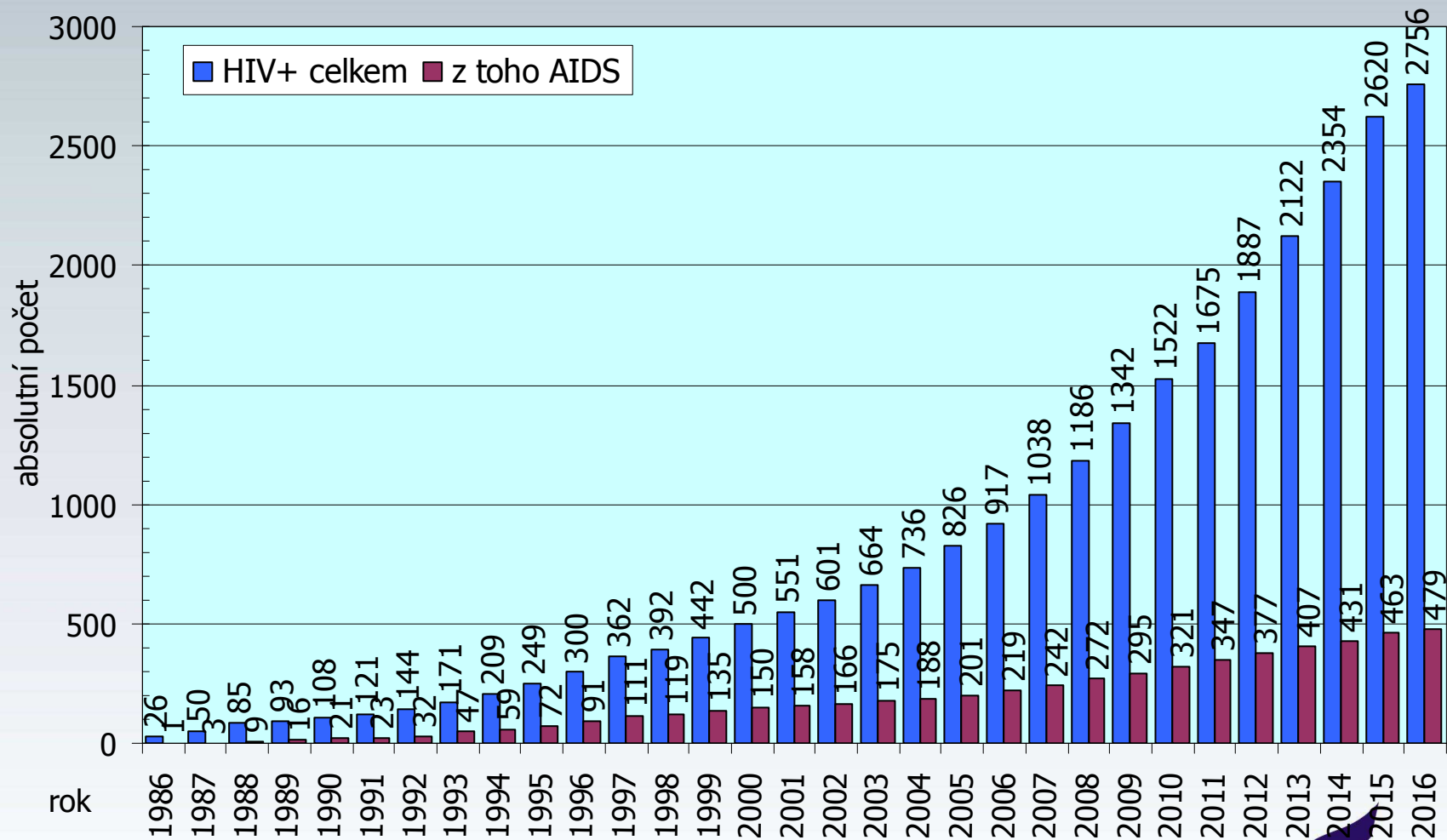
**HIV + CELKEM 2756**

# HIV / AIDS V ČESKÉ REPUBLICĚ

(občané ČR a cizinci s trvalým pobytem)

Kumulativní údaje za období

1.1.1986 - 31.5.2016

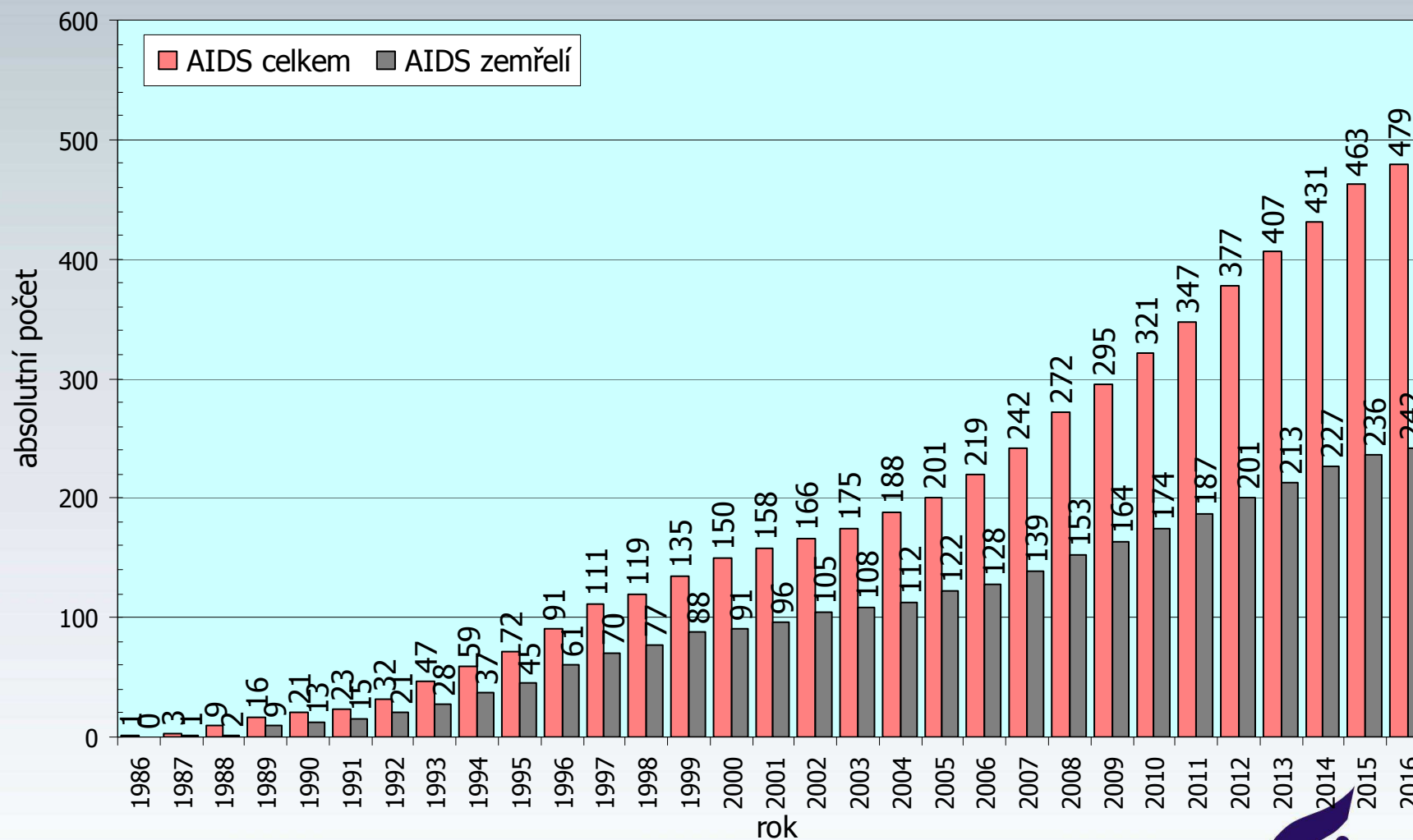


# AIDS V ČESKÉ REPUBLICE

(občané ČR a cizinci s trvalým pobytem)

Kumulativní údaje za období

1.1.1986 - 31.5.2016

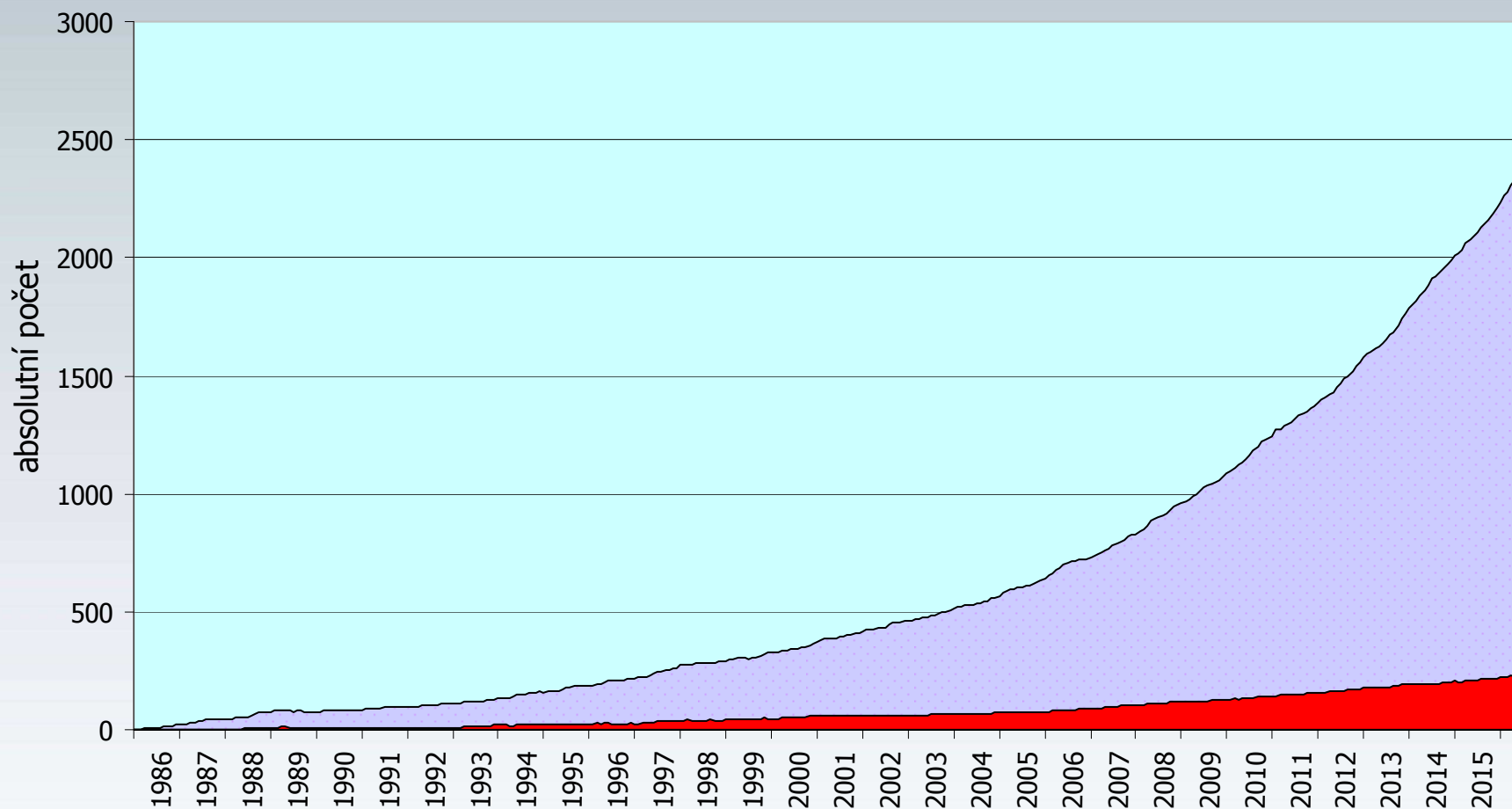


# OSOBY ŽIJÍCÍ S HIV/AIDS V ČESKÉ REPUBLICE

(občané ČR a cizinci s trvalým pobytem)

Měsíční údaje za období

1.10.1985 - 31.5.2016



období

■ HIV+celkem

■ z toho AIDS

**NRL AIDS**

