

CELKOVÝ STAV VYŠETŘOVÁNÍ HIV PROTILÁTEK V ČESKÉ REPUBLICĚ

Kumulativní údaje ke dni

31.5. 2017

Důvod vyšetření	Celkem vyšetřeno	HIV+	z toho AIDS	Způsob přenosu u HIV+								
				HO	ID	IH	HF	TR	HT	MD	NO	NE
OSOBY VE ZVÝŠENÉM RIZIKU HIV	277759	130	47	30	23	12	16	14	29	0	0	6
Hemofilici	4007	16	8	0	0	0	16	0	0	0	0	0
Příjemci krve a krevních přípravků	17429	14	8	0	0	0	0	14	0	0	0	0
Homo/bisexuálové	14554	16	10	16	0	0	0	0	0	0	0	0
Injekční uživatelé drog	31046	14	2	0	8	5	0	0	1	0	0	0
Osoby často v zahraničí	23404	4	3	0	0	0	0	0	3	0	0	1
Promiskuitní osoby	53477	2	0	1	0	0	0	0	1	0	0	0
Osoby provozující prostituci	40469	21	4	6	2	4	0	0	9	0	0	0
Nápravná zařízení	93373	43	12	7	13	3	0	0	15	0	0	5
KONTAKTY POZITIVNÍCH PŘÍPADŮ	4675	214	32	108	5	3	0	0	89	8	0	1
Homosexuální	1212	111	15	108	0	3	0	0	0	0	0	0
Heterosexuální	536	93	16	0	5	0	0	0	88	0	0	0
Rodinné	472	6	1	0	0	0	0	0	1	4	0	1
Jiné	2455	4	0	0	0	0	0	0	0	4	0	0
KLINICKÉ PŘÍPADY	2074305	1219	372	806	57	27	1	0	291	0	4	33
Dermatovenerologičtí pacienti	244065	283	33	256	2	6	0	0	19	0	0	0
Psychiatřičtí pacienti	39742	28	4	5	9	4	0	0	10	0	0	0
Dialyzovaní pacienti	127780	0	0	0	0	0	0	0	0	0	0	0
TBC pacienti	12469	9	9	1	4	0	0	0	4	0	0	0
Pacienti s nádorovým onemocněním **	45683	0	0	0	0	0	0	0	0	0	0	0
Různé klinické diagnózy	1604566	899	326	544	42	17	1	0	258	0	4	33
PREVENTIVNÍ VYŠETŘENÍ	1636599	138	18	74	5	5	0	1	45	1	0	7
Zdravotničtí pracovníci	105230	3	0	2	0	0	0	0	0	0	0	1
Ostatní prevence	1106021	90	13	44	5	3	0	1	30	1	0	6
Předoperační vyšetření **	420738	45	5	28	0	2	0	0	15	0	0	0
Epidemiologická surveillance **	4610	0	0	0	0	0	0	0	0	0	0	0
VYŠETŘENÍ NA VLASTNÍ ŽÁDOST	383841	1123	77	907	13	14	0	0	162	0	0	27
Pod jménem	229413	699	47	545	10	11	0	0	122	0	0	11
Anonymní	154428	424	30	362	3	3	0	0	40	0	0	16
VYŠETŘENÍ PRO MEZINÁRODNÍ CERTIFIKÁT	97085	7	0	6	0	0	0	0	1	0	0	0
DÁRCI KRVE, ORGÁNŮ A TKÁNÍ	18570423	86	6	54	0	2	0	0	26	0	0	4
Dárci krve	18355263	84	6	53	0	2	0	0	25	0	0	4
z toho dárci krve - primodárci *	923747	23	2	8	0	0	0	0	13	0	0	2
Dárci orgánů a tkání	215160	2	0	1	0	0	0	0	1	0	0	0
TĚHOTNÉ ŽENY	3615579	98	9	0	7	0	0	0	89	0	1	1
RŮZNÉ MATERIÁLY	46517	0	0	0	0	0	0	0	0	0	0	0
CELKEM	26706783	3015	561	1985	110	63	17	15	732	9	5	79
CIZINCI	166800	423	44	36	42	0	0	0	94	0	1	250

Způsob přenosu:

HO	homosexuální / bisexuální	ID	injekční uživatelé drog
IH	injekční uživatelé drog + homo/bisex.	HF	hemofilici
TR	příjemci krve a krevních přípravků	HT	heterosexuální
MD	z matky na dítě	NO	nozokomiální
NE	nezjištěný / jiný		

Pozn.: * údaje uváděny od r. 1994, ** údaje uváděny od r. 2002

NRL AIDS



NOVÉ PŘÍPADY HIV INFEKCE A ONEMOCNĚNÍ AIDS V ČESKÉ REPUBLICE

Údaje za měsíc
květen 2017

Důvod vyšetření	Celkem vyšetřeno	nové případy		Způsob přenosu u HIV+									
		HIV+	AIDS	HO	ID	IH	HF	TR	HT	MD	NO	NE	
OSOBY VE ZVÝŠENÉM RIZIKU HIV	419	0	0	0	0	0	0	0	0	0	0	0	0
Hemofilici	60	0	0	0	0	0	0	0	0	0	0	0	0
Příjemci krve a krevních přípravků	0	0	0	0	0	0	0	0	0	0	0	0	0
Homo/bisexuálové	61	0	0	0	0	0	0	0	0	0	0	0	0
Injekční uživatelé drog	67	0	0	0	0	0	0	0	0	0	0	0	0
Osoby často v zahraničí	0	0	0	0	0	0	0	0	0	0	0	0	0
Promiskuitní osoby	19	0	0	0	0	0	0	0	0	0	0	0	0
Osoby provozující prostituci	174	0	0	0	0	0	0	0	0	0	0	0	0
Nápravná zařízení	38	0	0	0	0	0	0	0	0	0	0	0	0
KONTAKTY POZITIVNÍCH PŘÍPADŮ	26	3	0	2	0	0	0	0	1	0	0	0	0
Homosexuální	13	2	0	2	0	0	0	0	0	0	0	0	0
Heterosexuální	1	1	0	0	0	0	0	0	1	0	0	0	0
Rodinné	1	0	0	0	0	0	0	0	0	0	0	0	0
Jiné	11	0	0	0	0	0	0	0	0	0	0	0	0
KLINICKÉ PŘÍPADY	9532	11	2	7	0	0	0	0	3	0	0	1	1
Dermatovenerologičtí pacienti	596	4	1	4	0	0	0	0	0	0	0	0	0
Psychiatři pacienti	110	0	0	0	0	0	0	0	0	0	0	0	0
Dialyzovaní pacienti	263	0	0	0	0	0	0	0	0	0	0	0	0
TBC pacienti	17	0	0	0	0	0	0	0	0	0	0	0	0
Pacienti s nádorovým onemocněním	403	0	0	0	0	0	0	0	0	0	0	0	0
Různé klinické diagnózy	8143	7	1	3	0	0	0	0	3	0	0	1	1
PREVENTIVNÍ VYŠETŘENÍ	5933	0	0	0	0	0	0	0	0	0	0	0	0
Zdravotničtí pracovníci	361	0	0	0	0	0	0	0	0	0	0	0	0
Ostatní prevence	3314	0	0	0	0	0	0	0	0	0	0	0	0
Předoperační vyšetření	2220	0	0	0	0	0	0	0	0	0	0	0	0
Epidemiologická surveillance	38	0	0	0	0	0	0	0	0	0	0	0	0
VYŠETŘENÍ NA VLASTNÍ ŽÁDOST	1189	4	0	3	0	0	0	0	0	0	0	1	1
Pod jménem	779	1	0	0	0	0	0	0	0	0	0	1	1
Anonymní	410	3	0	3	0	0	0	0	0	0	0	0	0
VYŠETŘENÍ PRO MEZINÁRODNÍ CERTIFIKÁT	88	0	0	0	0	0	0	0	0	0	0	0	0
DÁRCI KRVE, ORGÁNŮ A TKÁNÍ	79349	0	0	0	0	0	0	0	0	0	0	0	0
Dárci krve	77798	0	0	0	0	0	0	0	0	0	0	0	0
z toho dárci krve - primodárci	4319	0	0	0	0	0	0	0	0	0	0	0	0
Dárci orgánů a tkání	1551	0	0	0	0	0	0	0	0	0	0	0	0
TĚHOTNÉ ŽENY	9494	0	0	0	0	0	0	0	0	0	0	0	0
RÚZNÉ MATERIÁLY	21	0	0	0	0	0	0	0	0	0	0	0	0
CELKEM	106051	18	2	12	0	0	0	0	4	0	0	2	2
CIZINCI	404	0	0	0	0	0	0	0	0	0	0	0	0

Způsob přenosu:

HO	homosexuální / bisexuální	ID	injekční uživatelé drog
IH	injekční uživatelé drog + homo/bisex.	HF	hemofilici
TR	příjemci krve a krevních přípravků	HT	heterosexuální
MD	z matky na dítě	NO	nozokomiální
NE	nezjištěný / jiný		

HIV POZITIVNÍ PŘÍPADY V ČR PODLE ZPŮSOBU PŘENOSU, KLINICKÉHO STADIA A POHLAVÍ

Kumulativní údaje ke dni

31.5. 2017

ZPŮSOB PŘENOSU	CELKOVÝ POČET			KLINICKÉ STADIUM								
	HIV+			asymptomatické			sympt. non-AIDS			AIDS		
	muži	ženy	celkem	muži	ženy	celkem	muži	ženy	celkem	muži	ženy	celkem
Homosexuální / bisexuální	1985	0	1985	1516	0	1516	205	0	205	264	0	264
Injekční uživatelé drog (IUD)	81	29	110	33	21	54	15	1	16	33	7	40
IUD + homosexuální / bisexuální	63	0	63	43	0	43	8	0	8	12	0	12
Hemofilici	17	0	17	1	0	1	7	0	7	9	0	9
Přijemci krve a krevních přípravků	12	3	15	3	0	3	4	0	4	5	3	8
Heterosexuální	353	379	732	195	237	432	41	51	92	117	91	208
Matka - dítě	4	5	9	4	3	7	0	1	1	0	1	1
Nozokomiální	2	3	5	2	2	4	0	0	0	0	1	1
Jiný	4	1	5	2	1	3	0	0	0	2	0	2
Nezjištěný	62	12	74	45	11	56	2	0	2	15	1	16
Celkem občané ČR / rezidenti	2583	432	3015	1844	275	2119	282	53	335	457	104	561
Cizinci	290	133	423	239	118	357	15	7	22	36	8	44
Celkem HIV+	2873	565	3438	2083	393	2476	297	60	357	493	112	605

HIV POZITIVNÍ PŘÍPADY V ČR PODLE POHLAVÍ, VĚKU A KLINICKÉHO STADIA V DOBĚ PRVNÍ DIAGNÓZY A POČTU ÚMRTÍ

(jen občané ČR a cizinci s trvalým pobytem)

Kumulativní údaje ke dni

31.5. 2017

Věková skupina	Věk při první diagnóze HIV+			Věk při první diagnóze HIV+ u asympt. osob			Věk při první diagnóze sympt. non AIDS			Věk při první diagnóze AIDS		
	muži	ženy	celkem	muži	ženy	celkem	muži	ženy	celkem	muži	ženy	celkem
0-4	4	5	9	3	3	6	0	1	1	0	1	1
5-9	3	1	4	2	1	3	0	0	0	0	0	0
10-14	6	1	7	0	1	1	0	0	0	0	0	0
15-19	55	29	84	35	18	53	7	1	8	4	1	5
20-24	368	96	464	285	75	360	28	8	36	19	5	24
25-29	533	92	625	412	55	467	43	12	55	58	18	76
30-34	538	85	623	401	53	454	57	13	70	92	27	119
35-39	446	46	492	322	37	359	57	5	62	92	9	101
40-49	452	47	499	297	22	319	59	10	69	115	26	141
50-59	138	25	163	70	10	80	28	2	30	52	9	61
60-	40	5	45	17	0	17	3	1	4	25	8	33
Celkem	2583	432	3015	1844	275	2119	282	53	335	457	104	561
Úmrtí	319	63	382	47	6	53	54	7	61	218	50	268

HIV POZITIVNÍ PŘÍPADY V ČR

PODLE BYDLIŠTĚ V DOBĚ PRVNÍ DIAGNÓZY HIV A SOUČASNÉHO KLINICKÉHO STADIA

(jen občané ČR a cizinci s trvalým pobytem)

Kumulativní údaje za období

1.10.1985 - 31.5.2017

kraj	celkový počet HIV/AIDS		klinické stadium					
			asymptomatické		sympt. non AIDS		AIDS	
	abs.	rel. *	abs.	rel. *	abs.	rel. *	abs.	rel. *
Praha	1466	1 180,4	1077	867,1	149	120,0	240	193,2
Středočeský	298	233,0	224	175,1	20	15,6	54	42,2
Jihočeský	92	144,7	53	83,3	13	20,4	26	40,9
Plzeňský	114	199,3	68	118,9	20	35,0	26	45,5
Karlovarský	82	270,6	47	155,1	17	56,1	18	59,4
Ústecký	179	216,2	136	164,3	12	14,5	31	37,4
Liberecký	75	170,8	56	127,6	3	6,8	16	36,4
Královéhradecký	68	122,7	39	70,4	9	16,2	20	36,1
Pardubický	55	106,6	31	60,1	11	21,3	13	25,2
Vysočina	40	78,1	27	52,7	5	9,8	8	15,6
Jihomoravský	223	191,3	148	126,9	38	32,6	37	31,7
Olomoucký	74	115,8	52	81,4	9	14,1	13	20,3
Zlínský	49	83,2	28	47,5	4	6,8	17	28,9
Moravskoslezský	200	162,5	133	108,0	25	20,3	42	34,1
Celkem ČR	3015	287,0	2119	201,7	335	31,9	561	53,4

HIV POZITIVNÍ CIZINCI V ČR

PODLE PŮVODU - GEOGRAFICKÉ OBLASTI

Kumulativní údaje ke dni

31.5. 2017

Geografická oblast	Muži	Ženy	Celkem	Způsob přenosu								
				HO	ID	IH	HF	TR	HT	MD	NO	NE
ZÁPADNÍ EVROPA	54	12	66	10	5	0	0	0	7	0	0	44
STŘEDNÍ EVROPA	40	10	50	9	1	0	0	0	12	0	1	27
VÝCHODNÍ EVROPA	80	58	138	6	29	0	0	0	48	0	0	55
SUBSAHARSKÁ AFRIKA	62	48	110	1	0	0	0	0	21	0	0	88
SEVERNÍ AFRIKA A BLÍZKÝ VÝCHOD	7	0	7	0	1	0	0	0	1	0	0	5
JIŽNÍ A JHOVÝCHODNÍ ASIE	19	4	23	1	5	0	0	0	3	0	0	14
VÝCHODNÍ ASIE A OCEÁNIE	1	1	2	0	1	0	0	0	0	0	0	1
AUSTRÁLIE A NOVÝ ZÉLAND	0	0	0	0	0	0	0	0	0	0	0	0
SEVERNÍ AMERIKA	18	0	18	6	0	0	0	0	2	0	0	10
KARIBSKÁ OBLAST	0	0	0	0	0	0	0	0	0	0	0	0
JIŽNÍ AMERIKA	9	0	9	3	0	0	0	0	0	0	0	6
CELKEM	290	133	423	36	42	0	0	0	94	0	1	250

Způsob přenosu:

HO homosexuální / bisexuální

ID injekční uživatelé drog

IH injekční uživatelé drog + homosexuální/bisexuální

HF hemofilci

TR příjemci krve a krevních přípravků

HT heterosexuální

MD z matky na dítě

NO nozokomiální

NE nezjištěný / jiný

CELKOVÝ POČET VYŠETŘENÍ A POČET HIV+ V JEDNOTLIVÝCH MĚSÍCÍCH BĚŽNÉHO ROKU

za období
1.1. - 31.5. 2017

Měsíc	Občané ČR a rezidenti				Cizinci		
	Počet vyšetření	HIV+			Počet vyšetření	HIV+	
		Občané ČR	Rezidenti	Celkem		Celkem	z toho
leden	113605	14	4	18	232	0	
únor	105886	18	3	21	373	0	
březen	140220	18	11	29	457	2	Izrael/M,Izrael/M
duben	100600	15	8	23	351	2	Slovensko/M,Spojené království/Ž
květen	106051	14	4	18	404	0	
červen							
červenec							
srpen							
září							
říjen							
listopad							
prosinec							
Celkem	566362	79	30	109	1817	4	

Pozn.: M-muž Ž-žena

**NOVÉ PŘÍPADY HIV INFEKCE V ČESKÉ REPUBLICE
PODLE REGIONU, ZPŮSOBU PŘENOSU A POHLAVÍ**
(jen občané ČR a cizinci s trvalým pobytem)
Absolutní počty za květen 2017

KRAJ / OKRES*	ZPŮSOB PŘENOSU A POHLAVÍ								CELKEM		
	HO	ID	IH	TR	HT	MD	NO	NE	celkem	muži	ženy
Hlavní město Praha	5M	0	0	0	1M	0	0	1M	7	7M	
Středočeský kraj	2M	0	0	0	0	0	0	1M	3	3M	
Kladno	0	0	0	0	0	0	0	1M	1	1M	
Kolín	1M	0	0	0	0	0	0	0	1	1M	
Nymburk	1M	0	0	0	0	0	0	0	1	1M	
Jihočeský kraj	0	0	0	0	0	0	0	0	0		
Plzeňský kraj	0	0	0	0	0	0	0	0	0		
Karlovarský kraj	0	0	0	0	0	0	0	0	0		
Ústecký kraj	3M	0	0	0	0	0	0	0	3	3M	
Děčín	1M	0	0	0	0	0	0	0	1	1M	
Louny	1M	0	0	0	0	0	0	0	1	1M	
Teplice	1M	0	0	0	0	0	0	0	1	1M	
Liberecký kraj	0	0	0	0	0	0	0	0	0		
Královéhradecký kraj	1M	0	0	0	1Ž	0	0	0	2	1M	1Ž
Jičín	1M	0	0	0	0	0	0	0	1	1M	
Náchod	0	0	0	0	1Ž	0	0	0	1		1Ž
Pardubický kraj	0	0	0	0	1M	0	0	0	1	1M	
Pardubice	0	0	0	0	1M	0	0	0	1	1M	
Kraj Vysočina	1M	0	0	0	0	0	0	0	1	1M	
okres neznámý	1M	0	0	0	0	0	0	0	1	1M	
Jihomoravský kraj	0	0	0	0	0	0	0	0	0		
Olomoucký kraj	0	0	0	0	0	0	0	0	0		
Zlínský kraj	0	0	0	0	0	0	0	0	0		
Moravskoslezský kraj	0	0	0	0	1M	0	0	0	1	1M	
Karviná	0	0	0	0	1M	0	0	0	1	1M	
CELKEM	12M	0	0	0	3M 1Ž	0	0	2M	18	17M	1Ž

Vysvětlivky

Pohlaví:

M - muž, Ž - žena

Způsob přenosu:

HO - homosexuální / bisexuální

ID - injekční uživatelé drog

TR - příjemci krve a krevních přípravků

HT - heterosexuální

NO - nozokomiální

IH - injekční uživatelé drog + homo/bisex

MD - z matky na dítě

NE - nezjištěný / jiný

NRL AIDS

Kraj / okres: trvale či přechodně bydliště v době prvního zachytu HIV/AIDS

* Uváděny jsou jen okresy, v nichž v daném měsíci byly identifikovány nové případy HIV/AIDS



NOVÉ PŘÍPADY HIV INFEKCE V ČESKÉ REPUBLICE PODLE REGIONU

(jen občané ČR a cizinci s trvalým pobytem)

údaje ke dni:

31.5.2017

KRAJ			rok 2017		posledních 12 měsíců	
	květen 2017		leden-květen 2017		červen 2016 - květen 2017	
	abs.	rel. na 1 mil.	abs.	rel. na 1 mil.	abs.	rel. na 1 mil.
Hlavní město Praha	7	5,64	48	38,65	123	99,03
Středočeský kraj	3	2,35	10	7,82	25	19,55
Jihočeský kraj	0	0,00	1	1,57	5	7,86
Plzeňský kraj	0	0,00	4	6,99	9	15,73
Karlovarský kraj	0	0,00	2	6,60	5	16,50
Ústecký kraj	3	3,62	9	10,87	16	19,32
Liberecký kraj	0	0,00	1	2,28	8	18,22
Královéhradecký kraj	2	3,61	7	12,64	9	16,25
Pardubický kraj	1	1,94	2	3,88	5	9,69
Kraj Vysočina	1	1,95	2	3,91	4	7,81
Jihomoravský kraj	0	0,00	9	7,72	17	14,58
Olomoucký kraj	0	0,00	2	3,13	5	7,82
Zlínský kraj	0	0,00	4	6,79	6	10,19
Moravskoslezský kraj	1	0,81	8	6,50	22	17,87
CELKEM ČR	18	1,71	109	10,38	259	24,65

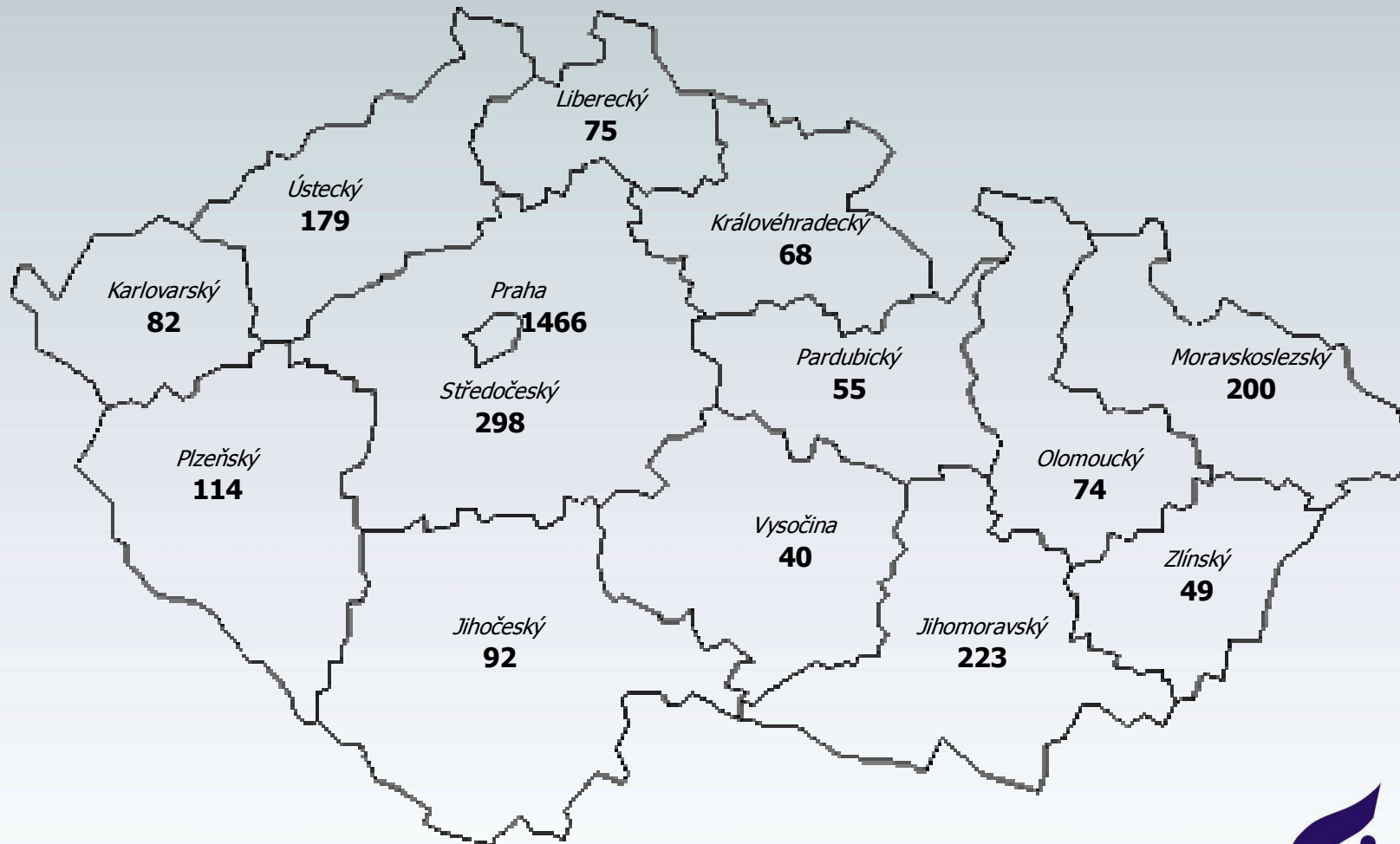
HIV INFEKCE V ČESKÉ REPUBLICĚ

PODLE KRAJE BYDLIŠTĚ V DOBĚ PRVNÍ DIAGNÓZY HIV

(občané ČR a cizinci s trvalým pobytem)

Kumulativní údaje za období

1.10.1985 - 31.5.2017



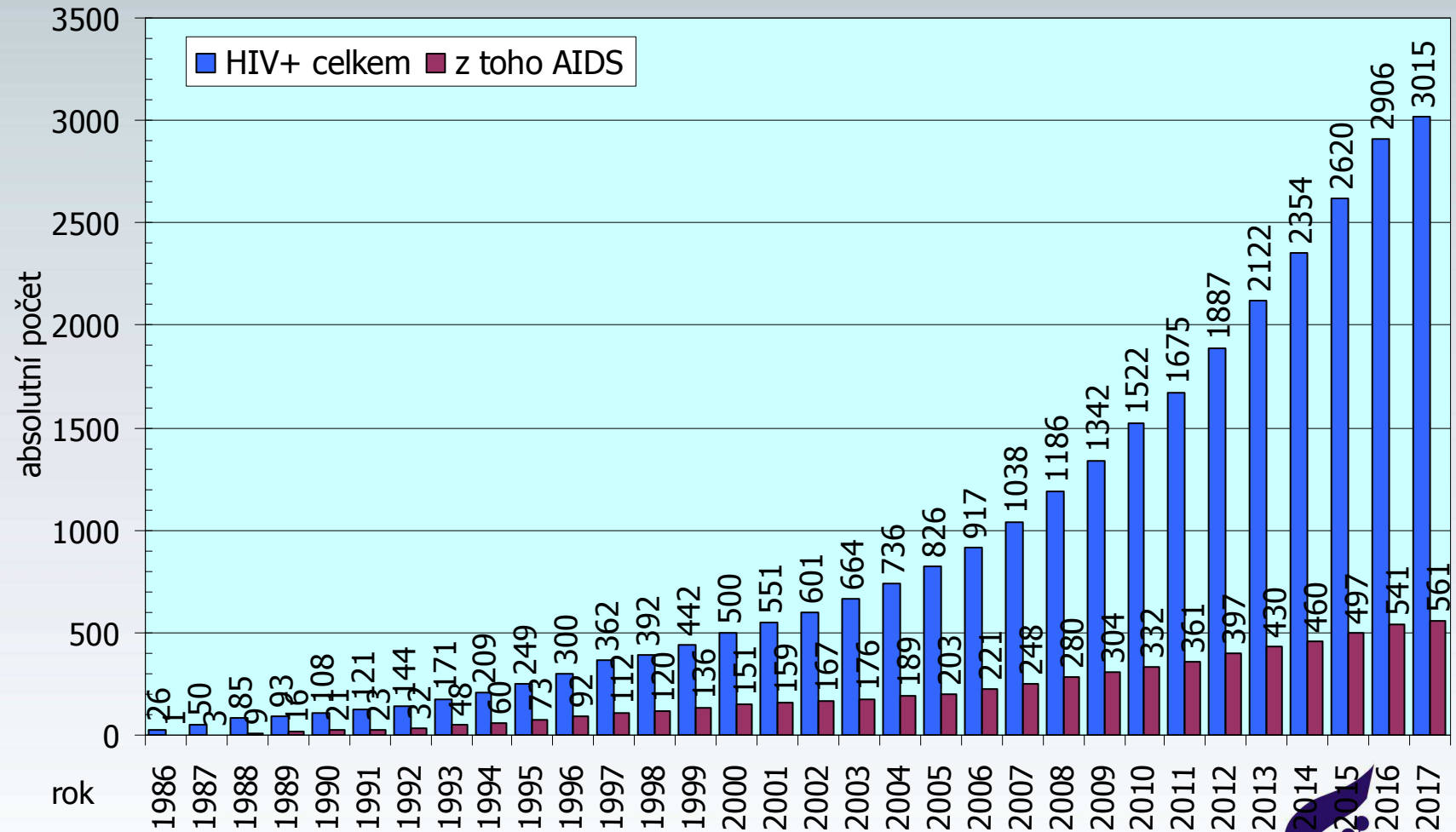
HIV + CELKEM 3015

HIV / AIDS V ČESKÉ REPUBLICE

(občané ČR a cizinci s trvalým pobytem)

Kumulativní údaje za období

1.1.1986 - 31.5.2017

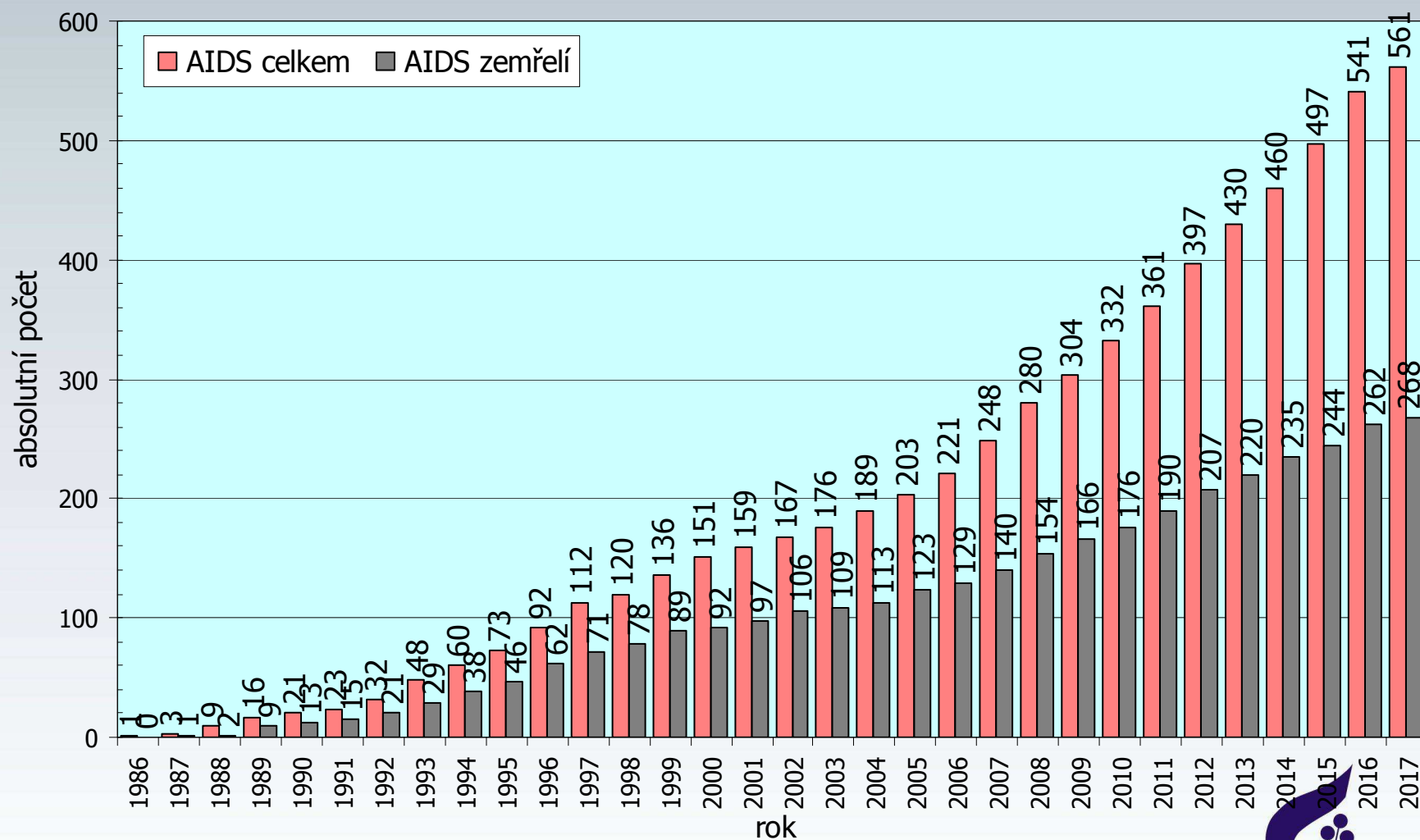


AIDS V ČESKÉ REPUBLICE

(občané ČR a cizinci s trvalým pobytem)

Kumulativní údaje za období

1.1.1986 - 31.5.2017

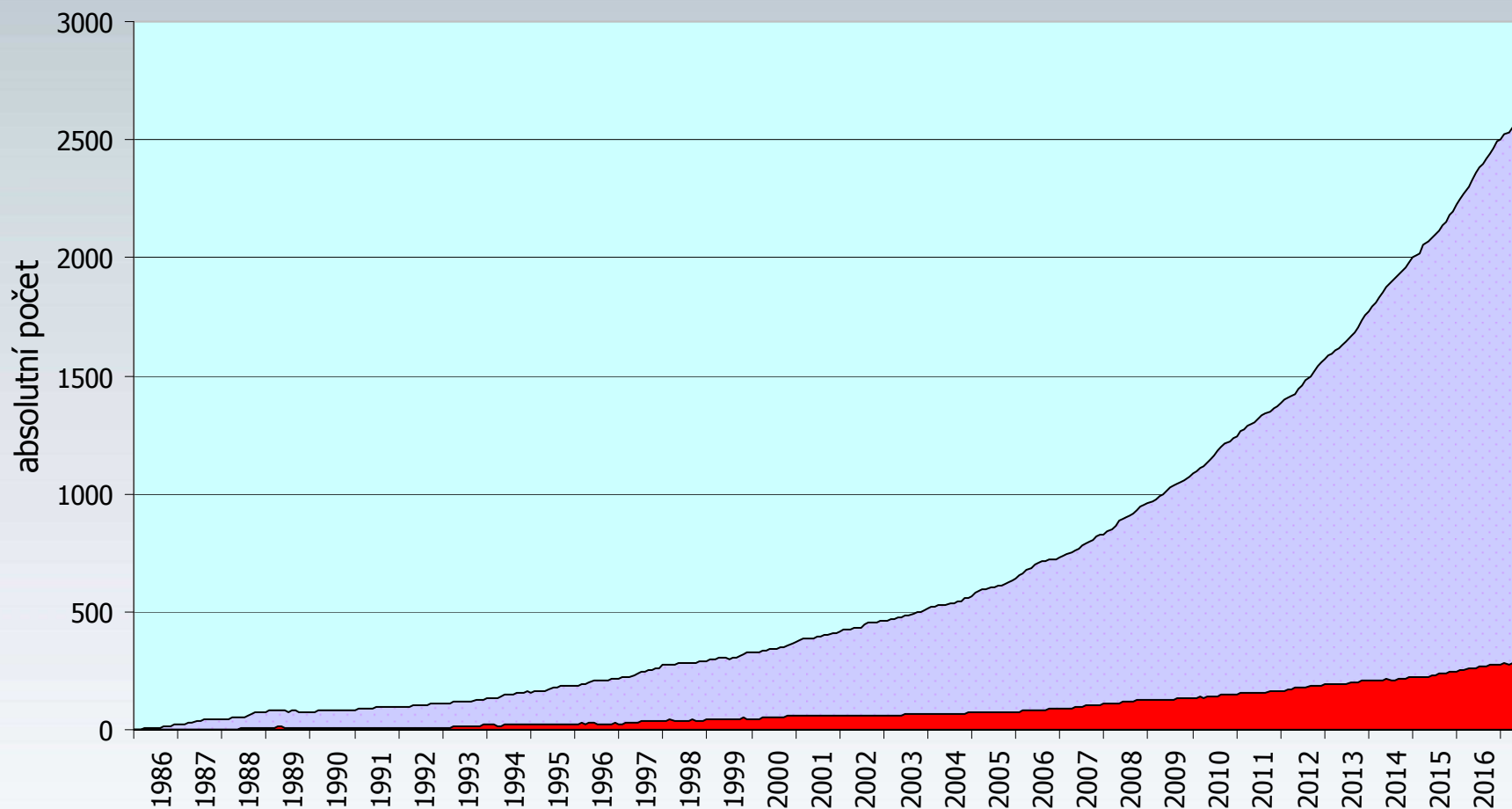


OSOBY ŽIJÍCÍ S HIV/AIDS V ČESKÉ REPUBLICE

(občané ČR a cizinci s trvalým pobytem)

Měsíční údaje za období

1.10.1985 - 31.5.2017



období

■ HIV+celkem

■ z toho AIDS

NRL AIDS

