

# CELKOVÝ STAV VYŠETŘOVÁNÍ HIV PROTILÁTEK V ČESKÉ REPUBLICĚ

Kumulativní údaje ke dni

28.2. 2018

Důvod vyšetření	Celkem vyšetřeno	HIV+	z toho AIDS	Způsob přenosu u HIV+								
				HO	ID	IH	HF	TR	HT	MD	NO	NE
<b>OSOBY VE ZVÝŠENÉM RIZIKU HIV</b>	283528	134	48	30	24	12	16	14	31	0	0	7
Hemofilici	4238	16	8	0	0	0	16	0	0	0	0	0
Příjemci krve a krevních přípravků	17439	14	8	0	0	0	0	14	0	0	0	0
Homo/bisexuálové	15105	16	10	16	0	0	0	0	0	0	0	0
Injekční uživatelé drog	31592	14	2	0	8	5	0	0	1	0	0	0
Osoby často v zahraničí	23404	4	3	0	0	0	0	0	3	0	0	1
Promiskuitní osoby	55469	2	0	1	0	0	0	0	1	0	0	0
Osoby provozující prostituci	42113	21	4	6	2	4	0	0	9	0	0	0
Nápravná zařízení	94168	47	13	7	14	3	0	0	17	0	0	6
<b>KONTAKTY POZITIVNÍCH PŘÍPADŮ</b>	4770	222	33	114	5	3	0	0	91	8	0	1
Homosexuální	1244	117	15	114	0	3	0	0	0	0	0	0
Heterosexuální	539	95	17	0	5	0	0	0	90	0	0	0
Rodinné	478	6	1	0	0	0	0	0	1	4	0	1
Jiné	2509	4	0	0	0	0	0	0	0	4	0	0
<b>KLINICKÉ PŘÍPADY</b>	2153650	1298	397	858	59	28	1	0	311	0	5	36
Dermatovenerologičtí pacienti	250675	304	34	271	3	6	0	0	23	0	0	1
Psychiatři pacienti	40865	28	5	5	9	4	0	0	10	0	0	0
Dialyzovaní pacienti	132540	0	0	0	0	0	0	0	0	0	0	0
TBC pacienti	12647	9	9	1	4	0	0	0	4	0	0	0
Pacienti s nádorovým onemocněním **	49321	0	0	0	0	0	0	0	0	0	0	0
Různé klinické diagnózy	1667602	957	349	581	43	18	1	0	274	0	5	35
<b>PREVENTIVNÍ VYŠETŘENÍ</b>	1696846	144	18	77	5	5	0	1	48	1	0	7
Zdravotničtí pracovníci	108405	3	0	2	0	0	0	0	0	0	0	1
Ostatní prevence	1138552	92	13	45	5	3	0	1	32	1	0	5
Předoperační vyšetření **	444514	49	5	30	0	2	0	0	16	0	0	1
Epidemiologická surveillance **	5375	0	0	0	0	0	0	0	0	0	0	0
<b>VYŠETŘENÍ NA VLASTNÍ ŽÁDOST</b>	400498	1201	82	973	14	14	0	0	168	0	1	31
Pod jménem	236234	747	50	585	11	11	0	0	125	0	1	14
Anonymní	164264	454	32	388	3	3	0	0	43	0	0	17
<b>VYŠETŘENÍ PRO MEZINÁRODNÍ CERTIFIKÁT</b>	97643	7	0	6	0	0	0	0	1	0	0	0
<b>DÁRCI KRVE, ORGÁNŮ A TKÁNÍ</b>	19343231	89	6	55	0	2	0	0	26	0	0	6
Dárci krve	19114819	87	6	54	0	2	0	0	25	0	0	6
z toho dárci krve - primodárci *	961246	23	2	8	0	0	0	0	13	0	0	2
Dárci orgánů a tkání	228412	2	0	1	0	0	0	0	1	0	0	0
<b>TĚHOTNÉ ŽENY</b>	3703169	101	9	0	7	0	0	0	92	0	1	1
<b>RŮZNÉ MATERIÁLY</b>	47675	0	0	0	0	0	0	0	0	0	0	0
<b>CELKEM</b>	27731010	3196	593	2113	114	64	17	15	768	9	7	89
<b>CIZINCI</b>	170292	434	44	38	41	0	0	0	96	0	1	258

Způsob přenosu:

HO	homosexuální / bisexuální	ID	injekční uživatelé drog
IH	injekční uživatelé drog + homo/bisex.	HF	hemofilici
TR	příjemci krve a krevních přípravků	HT	heterosexuální
MD	z matky na dítě	NO	nozokomiální
NE	nezjištěný / jiný		

Pozn.: \* údaje uváděny od r. 1994, \*\* údaje uváděny od r. 2002

**NRL AIDS**



# NOVÉ PŘÍPADY HIV INFEKCE A ONEMOCNĚNÍ AIDS V ČESKÉ REPUBLICĚ

Údaje za měsíc

únor 2018

Důvod vyšetření	Celkem vyšetřeno	nové případy		Způsob přenosu u HIV+										
		HIV+	AIDS	HO	ID	IH	HF	TR	HT	MD	NO	NE		
<b>OSOBY VE ZVÝŠENÉM RIZIKU HIV</b>	650	0	0	0	0	0	0	0	0	0	0	0	0	0
Hemofilici	29	0	0	0	0	0	0	0	0	0	0	0	0	0
Příjemci krve a krevních přípravků	0	0	0	0	0	0	0	0	0	0	0	0	0	0
Homo/bisexuálové	42	0	0	0	0	0	0	0	0	0	0	0	0	0
Injekční uživatelé drog	61	0	0	0	0	0	0	0	0	0	0	0	0	0
Osoby často v zahraničí	0	0	0	0	0	0	0	0	0	0	0	0	0	0
Promiskuitní osoby	212	0	0	0	0	0	0	0	0	0	0	0	0	0
Osoby provozující prostituci	242	0	0	0	0	0	0	0	0	0	0	0	0	0
Nápravná zařízení	64	0	0	0	0	0	0	0	0	0	0	0	0	0
<b>KONTAKTY POZITIVNÍCH PŘÍPADŮ</b>	3	0	0	0	0	0	0	0	0	0	0	0	0	0
Homosexuální	0	0	0	0	0	0	0	0	0	0	0	0	0	0
Heterosexuální	0	0	0	0	0	0	0	0	0	0	0	0	0	0
Rodinné	0	0	0	0	0	0	0	0	0	0	0	0	0	0
Jiné	3	0	0	0	0	0	0	0	0	0	0	0	0	0
<b>KLINICKÉ PŘÍPADY</b>	9598	7	0	2	0	0	0	0	0	4	0	0	0	1
Dermatovenerologičtí pacienti	762	1	0	0	0	0	0	0	0	0	0	0	0	1
Psychiatři pacienti	115	0	0	0	0	0	0	0	0	0	0	0	0	0
Dialyzovaní pacienti	452	0	0	0	0	0	0	0	0	0	0	0	0	0
TBC pacienti	19	0	0	0	0	0	0	0	0	0	0	0	0	0
Pacienti s nádorovým onemocněním	382	0	0	0	0	0	0	0	0	0	0	0	0	0
Různé klinické diagnózy	7868	6	0	2	0	0	0	0	0	4	0	0	0	0
<b>PREVENTIVNÍ VYŠETŘENÍ</b>	6416	0	0	0	0	0	0	0	0	0	0	0	0	0
Zdravotničtí pracovníci	309	0	0	0	0	0	0	0	0	0	0	0	0	0
Ostatní prevence	3449	0	0	0	0	0	0	0	0	0	0	0	0	0
Předoperační vyšetření	2601	0	0	0	0	0	0	0	0	0	0	0	0	0
Epidemiologická surveillance	57	0	0	0	0	0	0	0	0	0	0	0	0	0
<b>VYŠETŘENÍ NA VLASTNÍ ŽÁDOST</b>	1579	11	0	6	0	0	0	0	0	1	0	0	0	4
Pod jménem	986	5	0	2	0	0	0	0	0	1	0	0	0	2
Anonymní	593	6	0	4	0	0	0	0	0	0	0	0	0	2
<b>VYŠETŘENÍ PRO MEZINÁRODNÍ CERTIFIKÁT</b>	61	0	0	0	0	0	0	0	0	0	0	0	0	0
<b>DÁRCI KRVE, ORGÁNŮ A TKÁNÍ</b>	78503	1	0	0	0	0	0	0	0	0	0	0	0	1
Dárci krve	76806	1	0	0	0	0	0	0	0	0	0	0	0	1
z toho dárci krve - primodárci	4075	0	0	0	0	0	0	0	0	0	0	0	0	0
Dárci orgánů a tkání	1697	0	0	0	0	0	0	0	0	0	0	0	0	0
<b>TĚHOTNÉ ŽENY</b>	9287	0	0	0	0	0	0	0	0	0	0	0	0	0
<b>RŮZNÉ MATERIÁLY</b>	26	0	0	0	0	0	0	0	0	0	0	0	0	0
<b>CELKEM</b>	106123	19	0	8	0	0	0	0	0	5	0	0	0	6
<b>CIZINCI</b>	762	0	0	0	0	0	0	0	0	0	0	0	0	0

Způsob přenosu:

HO	homosexuální / bisexuální	ID	injekční uživatelé drog
IH	injekční uživatelé drog + homo/bisex.	HF	hemofilici
TR	příjemci krve a krevních přípravků	HT	heterosexuální
MD	z matky na dítě	NO	nozokomiální
NE	nezjištěný / jiný		

# HIV POZITIVNÍ PŘÍPADY V ČR PODLE ZPŮSOBU PŘENOSU, KLINICKÉHO STADIA A POHLAVÍ

*Kumulativní údaje ke dni*

28.2. 2018

ZPŮSOB PŘENOSU	CELKOVÝ POČET			KLINICKÉ STADIUM								
	HIV+			asymptomatické			sympt. non-AIDS			AIDS		
	muži	ženy	celkem	muži	ženy	celkem	muži	ženy	celkem	muži	ženy	celkem
Homosexuální / bisexuální	2113	0	2113	1620	0	1620	210	0	210	283	0	283
Injekční uživatelé drog (IUD)	85	29	114	37	20	57	15	1	16	33	8	41
IUD + homosexuální / bisexuální	64	0	64	44	0	44	8	0	8	12	0	12
Hemofilici	17	0	17	1	0	1	7	0	7	9	0	9
Přijemci krve a krevních přípravků	12	3	15	3	0	3	4	0	4	5	3	8
Heterosexuální	376	392	768	211	245	456	42	52	94	123	95	218
Matka - dítě	4	5	9	4	3	7	0	1	1	0	1	1
Nozokomiální	2	5	7	2	3	5	0	1	1	0	1	1
Jiný	4	1	5	2	1	3	0	0	0	2	0	2
Nezjištěný	72	12	84	53	11	64	2	0	2	17	1	18
<b>Celkem občané ČR / rezidenti</b>	<b>2749</b>	<b>447</b>	<b>3196</b>	<b>1977</b>	<b>283</b>	<b>2260</b>	<b>288</b>	<b>55</b>	<b>343</b>	<b>484</b>	<b>109</b>	<b>593</b>
Cizinci	299	135	434	244	120	364	19	7	26	36	8	44
<b>Celkem HIV+</b>	<b>3048</b>	<b>582</b>	<b>3630</b>	<b>2221</b>	<b>403</b>	<b>2624</b>	<b>307</b>	<b>62</b>	<b>369</b>	<b>520</b>	<b>117</b>	<b>637</b>

# HIV POZITIVNÍ PŘÍPADY V ČR PODLE POHLAVÍ, VĚKU A KLINICKÉHO STADIA V DOBĚ PRVNÍ DIAGNÓZY A POČTU ÚMRTÍ

(jen občané ČR a cizinci s trvalým pobytem)

Kumulativní údaje ke dni

28.2. 2018

Věková skupina	Věk při první diagnóze HIV+			Věk při první diagnóze HIV+ u asympt. osob			Věk při první diagnóze sympt. non AIDS			Věk při první diagnóze AIDS		
	muži	ženy	celkem	muži	ženy	celkem	muži	ženy	celkem	muži	ženy	celkem
0-4	4	5	9	3	3	6	0	1	1	0	1	1
5-9	3	1	4	2	1	3	0	0	0	0	0	0
10-14	6	2	8	0	1	1	0	1	1	0	0	0
15-19	58	29	87	38	18	56	7	1	8	4	1	5
20-24	384	96	480	297	75	372	27	8	35	19	5	24
25-29	565	94	659	443	57	500	46	12	58	60	18	78
30-34	556	89	645	416	55	471	57	14	71	95	27	122
35-39	478	48	526	347	38	385	59	5	64	97	11	108
40-49	496	50	546	333	24	357	60	10	70	122	27	149
50-59	154	28	182	79	11	90	29	2	31	59	11	70
60-	45	5	50	19	0	19	3	1	4	28	8	36
<b>Celkem</b>	2749	447	3196	1977	283	2260	288	55	343	484	109	593
<b>Úmrtí</b>	339	65	404	51	6	57	56	7	63	232	52	284

## HIV POZITIVNÍ PŘÍPADY V ČR

PODLE BYDLIŠTĚ V DOBĚ PRVNÍ DIAGNÓZY HIV A SOUČASNÉHO KLINICKÉHO STADI

(jen občané ČR a cizinci s trvalým pobytem)

Kumulativní údaje za období

1.10.1985 - 28.2.2018

kraj	celkový počet HIV/AIDS		klinické stadium					
			asymptomatické		sympt. non AIDS		AIDS	
	abs.	rel. *	abs.	rel. *	abs.	rel. *	abs.	rel. *
Praha	1562	1 219,4	1157	903,2	150	117,1	255	199,1
Středočeský	317	236,7	241	180,0	21	15,7	55	41,1
Jihočeský	100	156,5	55	86,1	17	26,6	28	43,8
Plzeňský	115	198,6	69	119,2	20	34,5	26	44,9
Karlovarský	85	286,2	49	165,0	17	57,2	19	64,0
Ústecký	189	230,2	143	174,2	13	15,8	33	40,2
Liberecký	80	181,4	60	136,1	3	6,8	17	38,5
Královéhradecký	72	130,7	39	70,8	9	16,3	24	43,6
Pardubický	59	114,1	34	65,8	11	21,3	14	27,1
Vysočina	42	82,5	29	57,0	5	9,8	8	15,7
Jihomoravský	238	201,9	160	135,7	39	33,1	39	33,1
Olomoucký	75	118,3	53	83,6	9	14,2	13	20,5
Zlínský	53	90,8	31	53,1	4	6,8	18	30,8
Moravskoslezský	209	172,7	140	115,7	25	20,7	44	36,4
<b>Celkem ČR</b>	<b>3196</b>	<b>302,1</b>	<b>2260</b>	<b>213,6</b>	<b>343</b>	<b>32,4</b>	<b>593</b>	<b>56,0</b>

# HIV POZITIVNÍ CIZINCI V ČR

## PODLE PŮVODU - GEOGRAFICKÉ OBLASTI

Kumulativní údaje ke dni

28.2. 2018

Geografická oblast	Muži	Ženy	Celkem	Způsob přenosu								
				HO	ID	IH	HF	TR	HT	MD	NO	NE
ZÁPADNÍ EVROPA	57	12	<b>69</b>	11	4	0	0	0	7	0	0	47
STŘEDNÍ EVROPA	44	11	<b>55</b>	10	1	0	0	0	13	0	1	30
VÝCHODNÍ EVROPA	81	58	<b>139</b>	6	29	0	0	0	48	0	0	56
SUBSAHARSKÁ AFRIKA	62	49	<b>111</b>	1	0	0	0	0	22	0	0	88
SEVERNÍ AFRIKA A BLÍZKÝ VÝCHOD	7	0	<b>7</b>	0	1	0	0	0	1	0	0	5
JIŽNÍ A JIHOVÝCHODNÍ ASIE	19	4	<b>23</b>	1	5	0	0	0	3	0	0	14
VÝCHODNÍ ASIE A OCEÁNIE	1	1	<b>2</b>	0	1	0	0	0	0	0	0	1
AUSTRÁLIE A NOVÝ ZÉLAND	0	0	<b>0</b>	0	0	0	0	0	0	0	0	0
SEVERNÍ AMERIKA	18	0	<b>18</b>	6	0	0	0	0	2	0	0	10
KARIBSKÁ OBLAST	0	0	<b>0</b>	0	0	0	0	0	0	0	0	0
JIŽNÍ AMERIKA	10	0	<b>10</b>	3	0	0	0	0	0	0	0	7
<b>CELKEM</b>	<b>299</b>	<b>135</b>	<b>434</b>	<b>38</b>	<b>41</b>	<b>0</b>	<b>0</b>	<b>0</b>	<b>96</b>	<b>0</b>	<b>1</b>	<b>258</b>

Způsob přenosu:

HO homosexuální / bisexuální

ID injekční uživatelé drog

IH injekční uživatelé drog + homosexuální/bisexuální

HF hemofilci

TR příjemci krve a krevních přípravků

HT heterosexuální

MD z matky na dítě

NO nozokomiální

NE nezjištěný / jiný

## CELKOVÝ POČET VYŠETŘENÍ A POČET HIV+ V JEDNOTLIVÝCH MĚSÍCÍCH BĚŽNÉHO ROKU

za období

1.1. - 28.2. 2018

Měsíc	Občané ČR a rezidenti				Cizinci		
	Počet vyšetření	HIV+			Počet vyšetření	HIV+	
		Občané ČR	Rezidenti	Celkem		Celkem	z toho
leden	124424	12	5	17	129	1	Kolumbie/M
únor	106123	13	6	19	762	0	
březen							
duben							
květen							
červen							
červenec							
srpen							
září							
říjen							
listopad							
prosinec							
<b>Celkem</b>	<b>230547</b>	<b>25</b>	<b>11</b>	<b>36</b>	<b>891</b>	<b>1</b>	

Pozn.: M-muž Ž-žena

**NOVÉ PŘÍPADY HIV INFEKCE V ČESKÉ REPUBLICĚ  
 PODLE REGIONU, ZPŮSOBU PŘENOSU A POHLAVÍ**  
 (jen občané ČR a cizinci s trvalým pobytem)  
 Absolutní počty za únor 2018

KRAJ / OKRES*	ZPŮSOB PŘENOSU A POHLAVÍ								CELKEM		
	HO	ID	IH	TR	HT	MD	NO	NE	celkem	muži	ženy
Hlavní město Praha	5M	0	0	0	3M 1Ž	0	0	4M	13	12M	1Ž
Středočeský kraj	0	0	0	0	0	0	0	0	0		
Jihočeský kraj	0	0	0	0	0	0	0	0	0		
Plzeňský kraj	0	0	0	0	0	0	0	0	0		
Karlovarský kraj	0	0	0	0	0	0	0	0	0		
Ústecký kraj	0	0	0	0	0	0	0	0	0		
Liberecký kraj	0	0	0	0	0	0	0	0	0		
Královéhradecký kraj	0	0	0	0	0	0	0	0	0		
Pardubický kraj	0	0	0	0	0	0	0	0	0		
Kraj Vysočina	0	0	0	0	0	0	0	0	0		
Jihomoravský kraj	1M	0	0	0	0	0	0	0	1	1M	
Brno-venkov	1M	0	0	0	0	0	0	0	1	1M	
Olomoucký kraj	1M	0	0	0	0	0	0	0	1	1M	
Olomouc	1M	0	0	0	0	0	0	0	1	1M	
Zlínský kraj	0	0	0	0	0	0	0	0	0		
Moravskoslezský kraj	1M	0	0	0	1M	0	0	2M	4	4M	
okres neznámý	0	0	0	0	0	0	0	2M	2	2M	
Nový Jičín	0	0	0	0	1M	0	0	0	1	1M	
Ostrava-město	1M	0	0	0	0	0	0	0	1	1M	
<b>CELKEM</b>	<b>8M</b>	<b>0</b>	<b>0</b>	<b>0</b>	<b>4M 1Ž</b>	<b>0</b>	<b>0</b>	<b>6M</b>	<b>19</b>	<b>18M</b>	<b>1Ž</b>

Vysvětlivky

Pohlaví: M - muž, Ž - žena

Způsob přenosu: HO - homosexuální / bisexuální      ID - injekční uživatelé drog      IH - injekční uživatelé drog + homo/bisex.  
 TR - příjemci krve a krevních přípravků      HT - heterosexuální      MD - z matky na dítě  
 NO - nozokomiální      NE - nezjištěný / jiný

Kraj / okres: trvalé či přechodné bydliště v době prvního záchytu HIV/AIDS

\* Uváděny jsou jen okresy, v nichž v daném měsíci byly identifikovány nové případy HIV/AIDS



# NOVÉ PŘÍPADY HIV INFEKCE V ČESKÉ REPUBLICE PODLE REGIONU

(jen občané ČR a cizinci s trvalým pobytem)

údaje ke dni:

28.2.2018

KRAJ			rok 2018		posledních 12 měsíců	
	únor 2018		leden-únor 2018		březen 2017 - únor 2018	
	abs.	rel. na 1 mil.	abs.	rel. na 1 mil.	abs.	rel. na 1 mil.
Hlavní město Praha	13	10,15	22	17,17	121	94,46
Středočeský kraj	0	0,00	3	2,24	24	17,92
Jihočeský kraj	0	0,00	1	1,56	8	12,52
Plzeňský kraj	0	0,00	0	0,00	5	8,64
Karlovarský kraj	0	0,00	0	0,00	4	13,47
Ústecký kraj	0	0,00	0	0,00	17	20,71
Liberecký kraj	0	0,00	0	0,00	6	13,61
Královéhradecký kraj	0	0,00	0	0,00	9	16,33
Pardubický kraj	0	0,00	1	1,93	6	11,61
Kraj Vysočina	0	0,00	0	0,00	4	7,86
Jihomoravský kraj	1	0,85	1	0,85	23	19,51
Olomoucký kraj	1	1,58	1	1,58	3	4,73
Zlínský kraj	0	0,00	1	1,71	8	13,70
Moravskoslezský kraj	4	3,31	6	4,96	13	10,74
<b>CELKEM ČR</b>	<b>19</b>	<b>1,80</b>	<b>36</b>	<b>3,40</b>	<b>251</b>	<b>23,72</b>

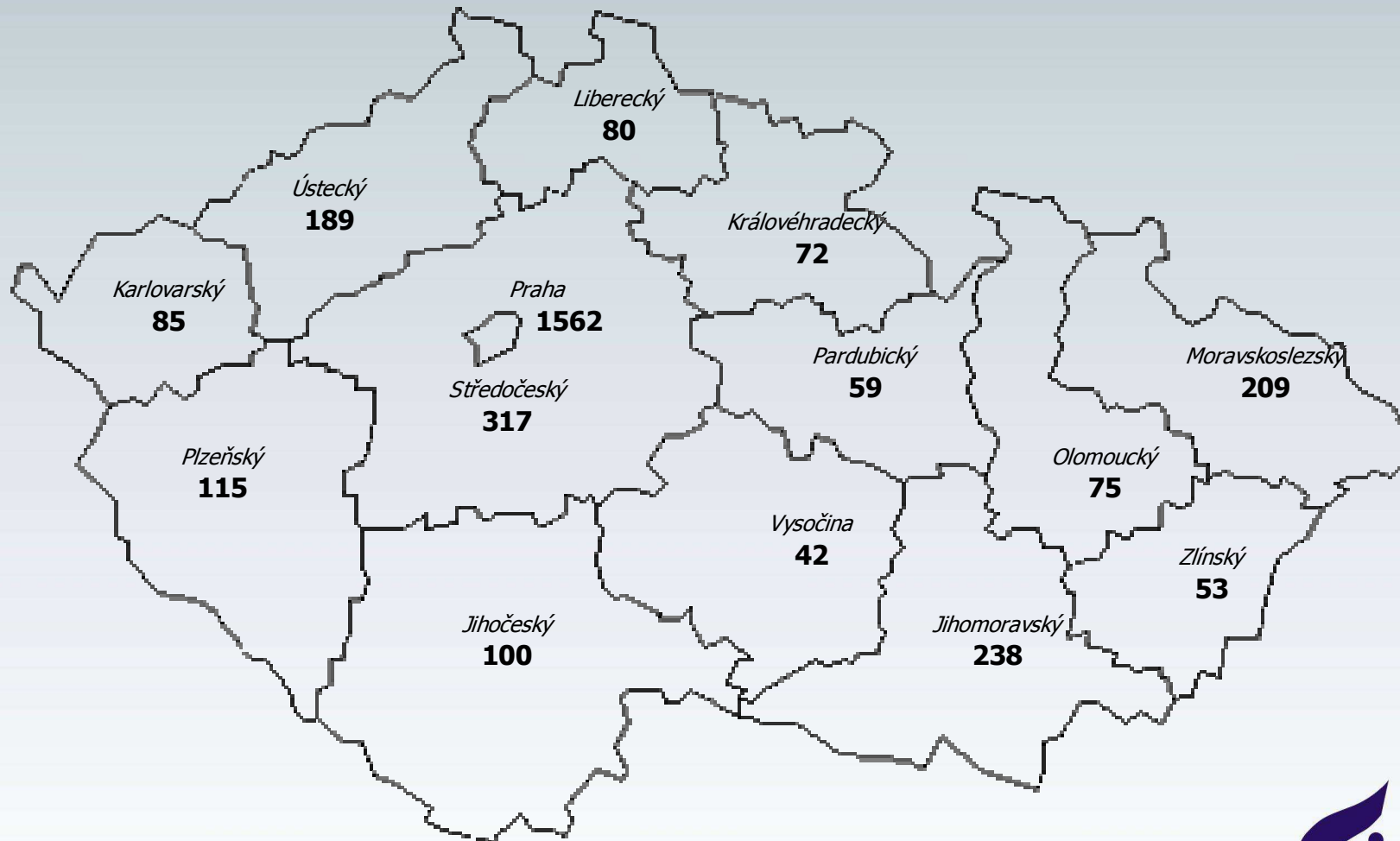
# HIV INFEKCE V ČESKÉ REPUBLICĚ

## PODLE KRAJE BYDLIŠTĚ V DOBĚ PRVNÍ DIAGNÓZY HIV

(občané ČR a cizinci s trvalým pobytem)

Kumulativní údaje za období

1.10.1985 - 28.2.2018



**HIV + CELKEM 3196**

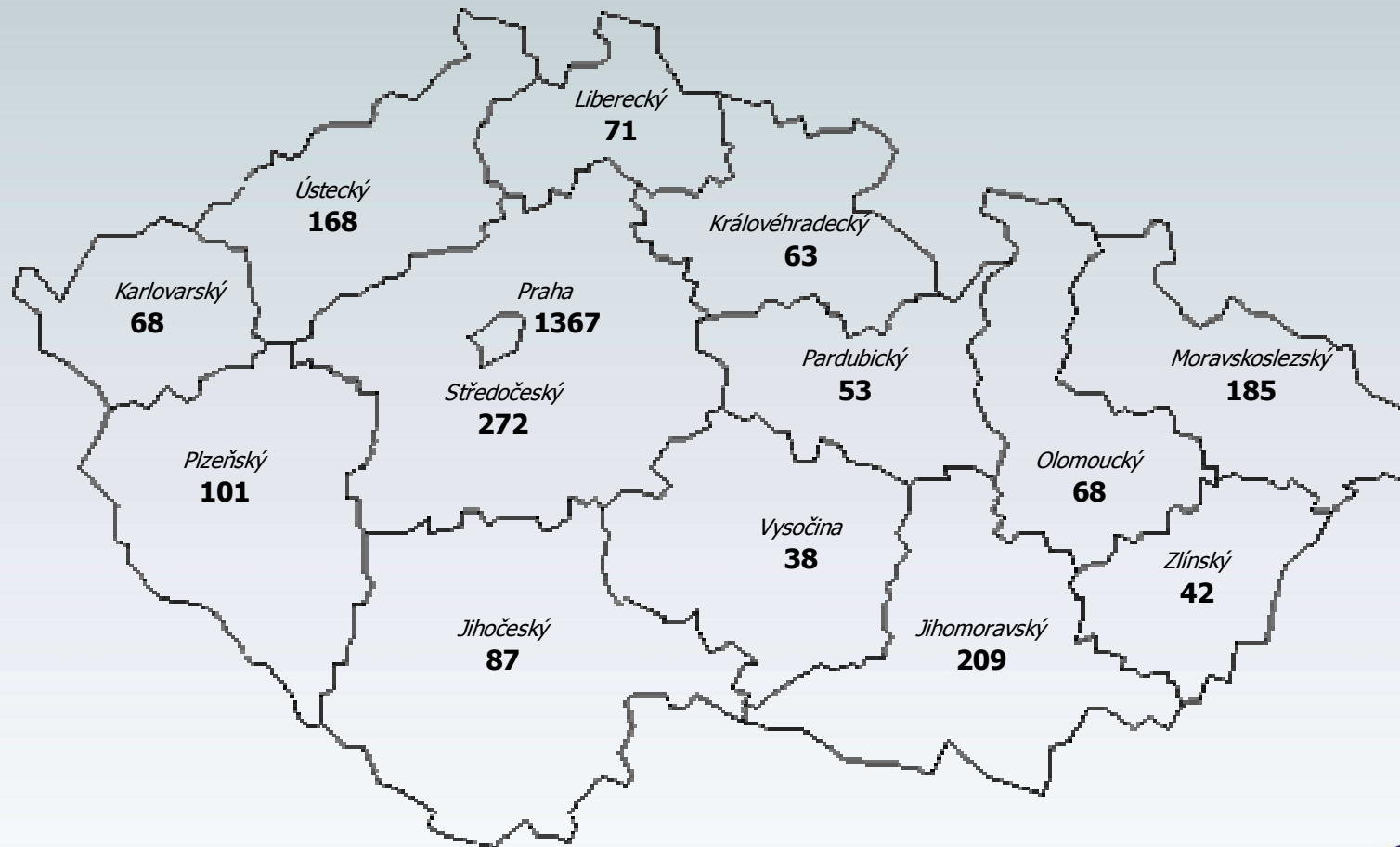
# HIV INFEKCE V ČESKÉ REPUBLICĚ - POUZE ŽIJÍCÍ OSOBY

PODLE KRAJE BYDLIŠTĚ V DOBĚ PRVNÍ DIAGNÓZY HIV

(občané ČR a cizinci s trvalým pobytem)

Kumulativní údaje ke dni

1.10.1985 - 28.2.2018



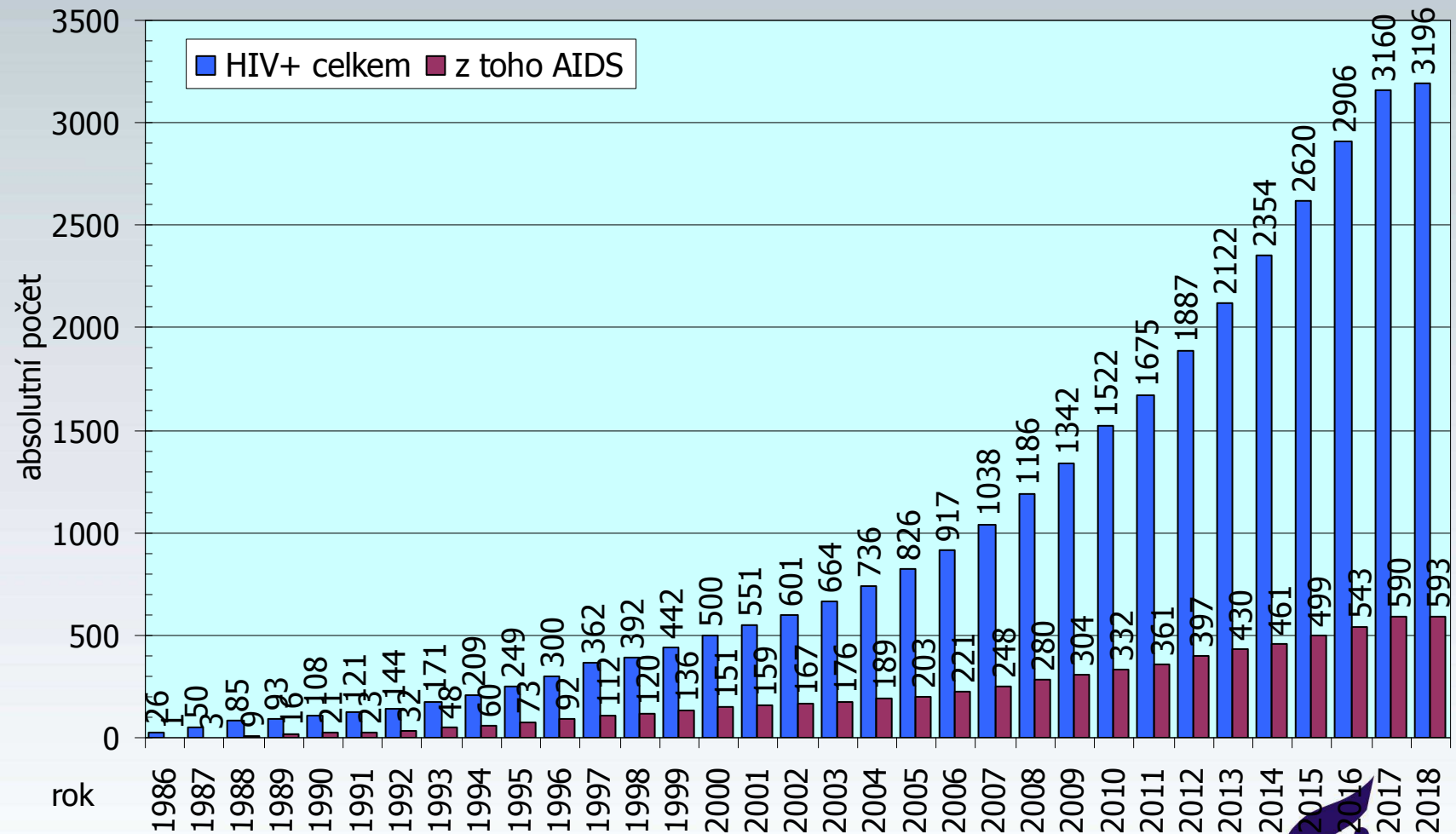
HIV + CELKEM 2792

# HIV / AIDS V ČESKÉ REPUBLICE

(občané ČR a cizinci s trvalým pobytem)

Kumulativní údaje za období

1.1.1986 - 28.2.2018

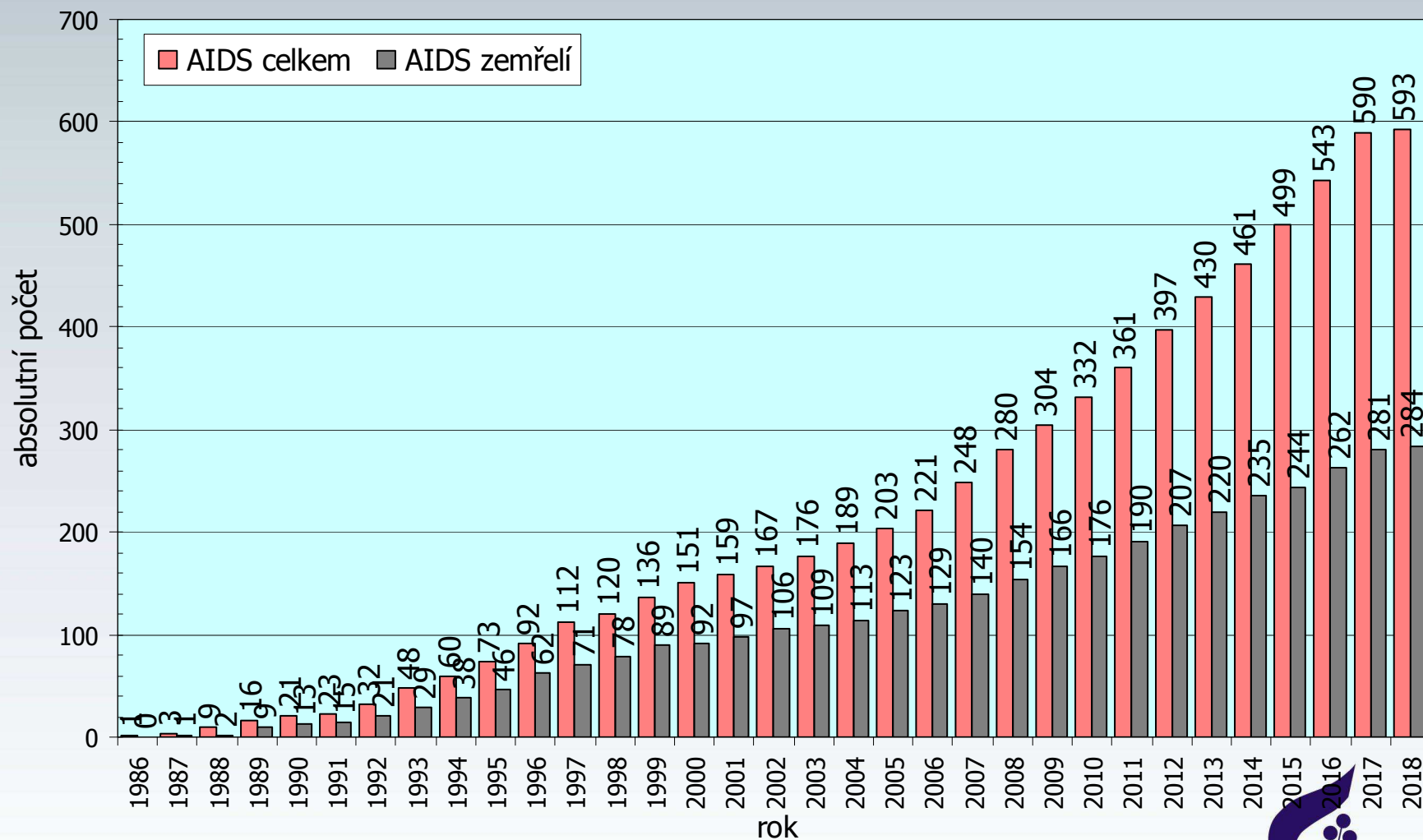


# AIDS V ČESKÉ REPUBLICE

(občané ČR a cizinci s trvalým pobytem)

Kumulativní údaje za období

1.1.1986 - 28.2.2018

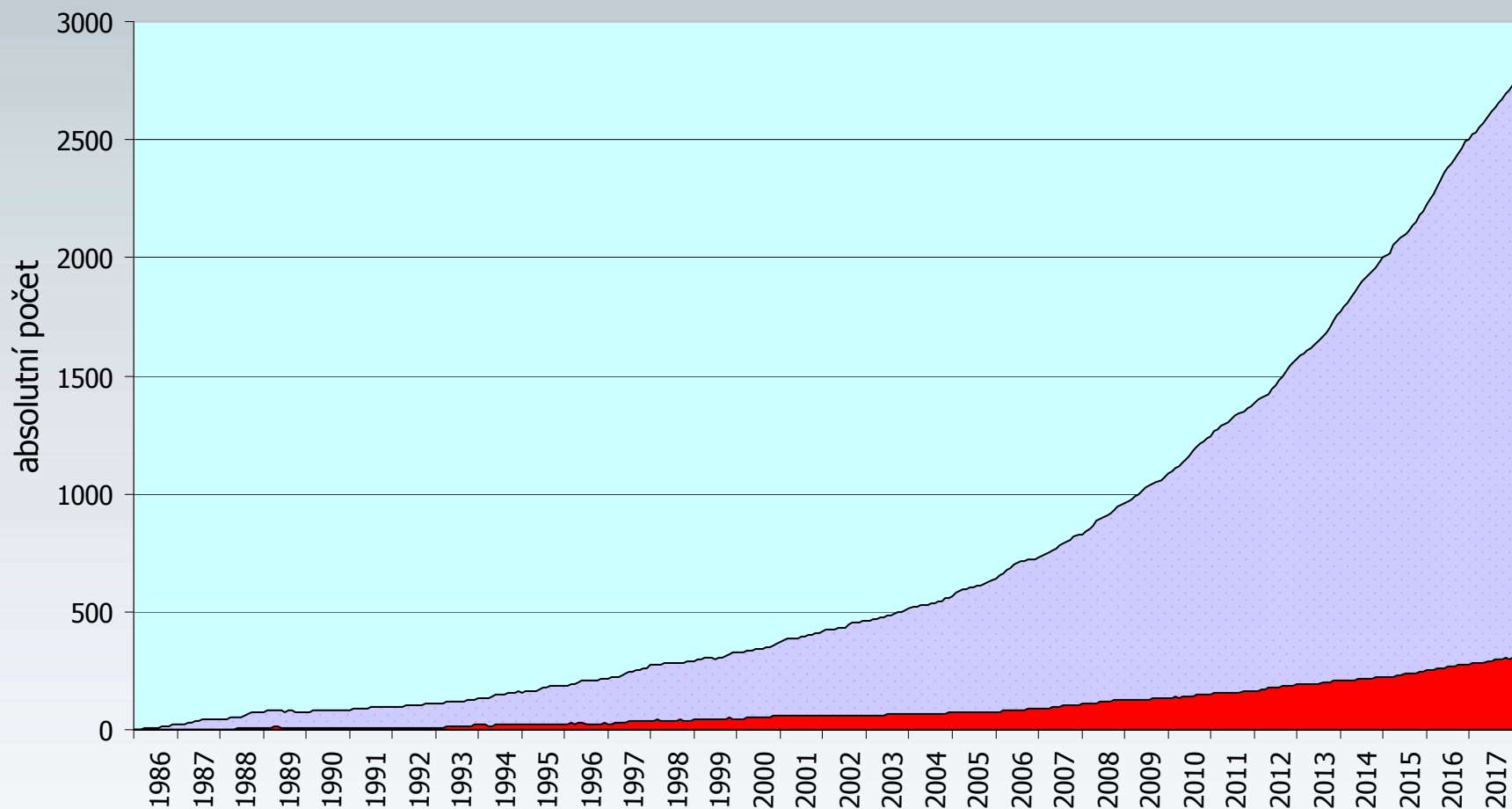


# OSOBY ŽIJÍCÍ S HIV/AIDS V ČESKÉ REPUBLICE

(občané ČR a cizinci s trvalým pobytem)

Měsíční údaje za období

1.10.1985 - 28.2.2018



období

■ HIV+celkem ■ z toho AIDS

**NRL AIDS**

