

# CELKOVÝ STAV VYŠETŘOVÁNÍ HIV PROTILÁTEK V ČESKÉ REPUBLICĚ

Kumulativní údaje ke dni

30.4. 2018

Důvod vyšetření	Celkem vyšetřeno	HIV+	z toho AIDS	Způsob přenosu u HIV+									
				HO	ID	IH	HF	TR	HT	MD	NO	NE	
<b>OSOBY VE ZVÝŠENÉM RIZIKU HIV</b>	284842	135	48	30	24	12	16	14	31	0	0	8	
Hemofilici	4294	16	8	0	0	0	16	0	0	0	0	0	
Příjemci krve a krevních přípravků	17441	14	8	0	0	0	0	14	0	0	0	0	
Homo/bisexuálové	15173	16	10	16	0	0	0	0	0	0	0	0	
Injekční uživatelé drog	31726	14	2	0	8	5	0	0	1	0	0	0	
Osoby často v zahraničí	23405	4	3	0	0	0	0	0	3	0	0	1	
Promiskuitní osoby	55884	2	0	1	0	0	0	0	1	0	0	0	
Osoby provozující prostituci	42624	21	4	6	2	4	0	0	9	0	0	0	
Nápravná zařízení	94295	48	13	7	14	3	0	0	17	0	0	7	
<b>KONTAKTY POZITIVNÍCH PŘÍPADŮ</b>	4812	225	33	115	5	3	0	0	93	8	0	1	
Homosexuální	1246	118	15	115	0	3	0	0	0	0	0	0	
Heterosexuální	540	97	17	0	5	0	0	0	92	0	0	0	
Rodinné	480	6	1	0	0	0	0	0	1	4	0	1	
Jiné	2546	4	0	0	0	0	0	0	4	0	0	0	
<b>KLINICKÉ PŘÍPADY</b>	2175409	1312	406	867	60	28	1	0	317	0	5	34	
Dermatovenerologičtí pacienti	252037	306	35	273	3	6	0	0	24	0	0	0	
Psychiatři pacienti	41101	28	6	5	9	4	0	0	10	0	0	0	
Dialyzovaní pacienti	133833	0	0	0	0	0	0	0	0	0	0	0	
TBC pacienti	12680	9	9	1	4	0	0	0	4	0	0	0	
Pacienti s nádorovým onemocněním **	50231	0	0	0	0	0	0	0	0	0	0	0	
Různé klinické diagnózy	1685527	969	356	588	44	18	1	0	279	0	5	34	
<b>PREVENTIVNÍ VYŠETŘENÍ</b>	1710901	147	19	80	5	5	0	1	48	1	0	7	
Zdravotničtí pracovníci	109077	3	0	2	0	0	0	0	0	0	0	1	
Ostatní prevence	1146454	94	13	47	5	3	0	1	32	1	0	5	
Předoperační vyšetření **	449747	50	6	31	0	2	0	0	16	0	0	1	
Epidemiologická surveillance **	5623	0	0	0	0	0	0	0	0	0	0	0	
<b>VYŠETŘENÍ NA VLASTNÍ ŽÁDOST</b>	404402	1220	84	990	14	14	0	0	171	0	1	30	
Pod jménem	238839	760	52	596	11	11	0	0	127	0	1	14	
Anonymní	165563	460	32	394	3	3	0	0	44	0	0	16	
<b>VYŠETŘENÍ PRO MEZINÁRODNÍ CERTIFIKÁT</b>	97744	7	0	6	0	0	0	0	1	0	0	0	
<b>DÁRCI KRVE, ORGÁNŮ A TKÁNÍ</b>	19514447	90	6	56	0	2	0	0	26	0	0	6	
Dárci krve	19282079	88	6	55	0	2	0	0	25	0	0	6	
z toho dárci krve - primodárci *	970363	24	2	8	0	0	0	0	13	0	0	3	
Dárci orgánů a tkání	232368	2	0	1	0	0	0	0	1	0	0	0	
<b>TĚHOTNÉ ŽENY</b>	3724932	102	10	0	7	0	0	0	93	0	1	1	
<b>RŮZNÉ MATERIÁLY</b>	47888	0	0	0	0	0	0	0	0	0	0	0	
<b>CELKEM</b>	27965377	3238	606	2144	115	64	17	15	780	9	7	87	
<b>CIZINCI</b>	171241	436	44	38	41	0	0	0	97	0	1	259	

Způsob přenosu:

HO	homosexuální / bisexuální	ID	injekční uživatelé drog
IH	injekční uživatelé drog + homo/bisex.	HF	hemofilici
TR	příjemci krve a krevních přípravků	HT	heterosexuální
MD	z matky na dítě	NO	nozokomiální
NE	nezjištěný / jiný		

Pozn.: \* údaje uváděny od r. 1994, \*\* údaje uváděny od r. 2002

**NRL AIDS**



# NOVÉ PŘÍPADY HIV INFEKCE A ONEMOCNĚNÍ AIDS V ČESKÉ REPUBLICE

Údaje za měsíc  
duben 2018

Důvod vyšetření	Celkem vyšetřeno	nové případy		Způsob přenosu u HIV+										
		HIV+	AIDS	HO	ID	IH	HF	TR	HT	MD	NO	NE		
<b>OSOBY VE ZVÝŠENÉM RIZIKU HIV</b>	644	1	0	0	0	0	0	0	0	0	0	0	0	1
Hemofilici	34	0	0	0	0	0	0	0	0	0	0	0	0	0
Příjemci krve a krevních přípravků	0	0	0	0	0	0	0	0	0	0	0	0	0	0
Homo/bisexuálové	61	0	0	0	0	0	0	0	0	0	0	0	0	0
Injekční uživatelé drog	68	0	0	0	0	0	0	0	0	0	0	0	0	0
Osoby často v zahraničí	1	0	0	0	0	0	0	0	0	0	0	0	0	0
Promiskuitní osoby	211	0	0	0	0	0	0	0	0	0	0	0	0	0
Osoby provozující prostituci	215	0	0	0	0	0	0	0	0	0	0	0	0	0
Nápravná zařízení	54	1	0	0	0	0	0	0	0	0	0	0	0	1
<b>KONTAKTY POZITIVNÍCH PŘÍPADŮ</b>	31	2	0	1	0	0	0	0	1	0	0	0	0	0
Homosexuální	2	1	0	1	0	0	0	0	0	0	0	0	0	0
Heterosexuální	0	1	0	0	0	0	0	0	1	0	0	0	0	0
Rodinné	0	0	0	0	0	0	0	0	0	0	0	0	0	0
Jiné	29	0	0	0	0	0	0	0	0	0	0	0	0	0
<b>KLINICKÉ PŘÍPADY</b>	12572	6	3	5	0	0	0	0	1	0	0	0	0	0
Dermatovenerologičtí pacienti	662	0	0	0	0	0	0	0	0	0	0	0	0	0
Psychiatři pacienti	121	0	0	0	0	0	0	0	0	0	0	0	0	0
Dialyzovaní pacienti	528	0	0	0	0	0	0	0	0	0	0	0	0	0
TBC pacienti	18	0	0	0	0	0	0	0	0	0	0	0	0	0
Pacienti s nádorovým onemocněním	458	0	0	0	0	0	0	0	0	0	0	0	0	0
Různé klinické diagnózy	10785	6	3	5	0	0	0	0	1	0	0	0	0	0
<b>PREVENTIVNÍ VYŠETŘENÍ</b>	6445	2	0	2	0	0	0	0	0	0	0	0	0	0
Zdravotničtí pracovníci	335	0	0	0	0	0	0	0	0	0	0	0	0	0
Ostatní prevence	3529	2	0	2	0	0	0	0	0	0	0	0	0	0
Předoperační vyšetření	2403	0	0	0	0	0	0	0	0	0	0	0	0	0
Epidemiologická surveillance	178	0	0	0	0	0	0	0	0	0	0	0	0	0
<b>VYŠETŘENÍ NA VLASTNÍ ŽÁDOST</b>	2149	9	0	8	0	0	0	0	1	0	0	0	0	0
Pod jménem	1267	7	0	6	0	0	0	0	1	0	0	0	0	0
Anonymní	882	2	0	2	0	0	0	0	0	0	0	0	0	0
<b>VYŠETŘENÍ PRO MEZINÁRODNÍ CERTIFIKÁT</b>	61	0	0	0	0	0	0	0	0	0	0	0	0	0
<b>DÁRCI KRVE, ORGÁNŮ A TKÁNÍ</b>	82051	0	0	0	0	0	0	0	0	0	0	0	0	0
Dárci krve	79281	0	0	0	0	0	0	0	0	0	0	0	0	0
z toho dárci krve - primodárci	4135	0	0	0	0	0	0	0	0	0	0	0	0	0
Dárci orgánů a tkání	2770	0	0	0	0	0	0	0	0	0	0	0	0	0
<b>TĚHOTNÉ ŽENY</b>	11939	0	0	0	0	0	0	0	0	0	0	0	0	0
<b>RŮZNÉ MATERIÁLY</b>	50	0	0	0	0	0	0	0	0	0	0	0	0	0
<b>CELKEM</b>	115942	20	3	16	0	0	0	0	3	0	0	0	1	1
<b>CIZINCI</b>	566	2	0	0	0	0	0	0	1	0	0	0	0	1

Způsob přenosu:

HO	homosexuální / bisexuální	ID	injekční uživatelé drog
IH	injekční uživatelé drog + homo/bisex.	HF	hemofilici
TR	příjemci krve a krevních přípravků	HT	heterosexuální
MD	z matky na dítě	NO	nozokomiální
NE	nezjištěný / jiný		

# HIV POZITIVNÍ PŘÍPADY V ČR PODLE ZPŮSOBU PŘENOSU, KLINICKÉHO STADIA A POHLAVÍ

*Kumulativní údaje ke dni*

30.4. 2018

ZPŮSOB PŘENOSU	CELKOVÝ POČET			KLINICKÉ STADIUM								
	HIV+			asymptomatické			sympt. non-AIDS			AIDS		
	muži	ženy	celkem	muži	ženy	celkem	muži	ženy	celkem	muži	ženy	celkem
Homosexuální / bisexuální	2144	0	2144	1641	0	1641	213	0	213	290	0	290
Injekční uživatelé drog (IUD)	86	29	115	37	20	57	15	1	16	34	8	42
IUD + homosexuální / bisexuální	64	0	64	44	0	44	8	0	8	12	0	12
Hemofilici	17	0	17	1	0	1	7	0	7	9	0	9
Přijemci krve a krevních přípravků	12	3	15	3	0	3	4	0	4	5	3	8
Heterosexuální	383	397	780	215	245	460	42	54	96	126	98	224
Matka - dítě	4	5	9	4	3	7	0	1	1	0	1	1
Nozokomiální	2	5	7	2	3	5	0	1	1	0	1	1
Jiný	4	1	5	2	1	3	0	0	0	2	0	2
Nezjištěný	70	12	82	52	11	63	2	0	2	16	1	17
<b>Celkem občané ČR / rezidenti</b>	<b>2786</b>	<b>452</b>	<b>3238</b>	<b>2001</b>	<b>283</b>	<b>2284</b>	<b>291</b>	<b>57</b>	<b>348</b>	<b>494</b>	<b>112</b>	<b>606</b>
Cizinci	299	137	436	244	122	366	19	7	26	36	8	44
<b>Celkem HIV+</b>	<b>3085</b>	<b>589</b>	<b>3674</b>	<b>2245</b>	<b>405</b>	<b>2650</b>	<b>310</b>	<b>64</b>	<b>374</b>	<b>530</b>	<b>120</b>	<b>650</b>

# HIV POZITIVNÍ PŘÍPADY V ČR PODLE POHLAVÍ, VĚKU A KLINICKÉHO STADIA V DOBĚ PRVNÍ DIAGNÓZY A POČTU ÚMRTÍ

(jen občané ČR a cizinci s trvalým pobytem)

Kumulativní údaje ke dni

30.4. 2018

Věková skupina	Věk při první diagnóze HIV+			Věk při první diagnóze HIV+ u asympt. osob			Věk při první diagnóze sympt. non AIDS			Věk při první diagnóze AIDS		
	muži	ženy	celkem	muži	ženy	celkem	muži	ženy	celkem	muži	ženy	celkem
0-4	4	5	9	3	3	6	0	1	1	0	1	1
5-9	3	1	4	2	1	3	0	0	0	0	0	0
10-14	6	2	8	0	1	1	0	1	1	0	0	0
15-19	59	29	88	39	18	57	7	1	8	4	1	5
20-24	386	96	482	298	75	373	27	8	35	19	5	24
25-29	572	94	666	447	56	503	46	12	58	64	18	82
30-34	565	91	656	423	56	479	57	14	71	97	27	124
35-39	486	49	535	350	37	387	61	5	66	100	13	113
40-49	505	52	557	340	25	365	61	12	73	123	28	151
50-59	154	28	182	79	11	90	29	2	31	59	11	70
60-	46	5	51	20	0	20	3	1	4	28	8	36
<b>Celkem</b>	<b>2786</b>	<b>452</b>	<b>3238</b>	<b>2001</b>	<b>283</b>	<b>2284</b>	<b>291</b>	<b>57</b>	<b>348</b>	<b>494</b>	<b>112</b>	<b>606</b>
<b>Úmrtí</b>	<b>344</b>	<b>66</b>	<b>410</b>	<b>54</b>	<b>6</b>	<b>60</b>	<b>56</b>	<b>7</b>	<b>63</b>	<b>234</b>	<b>53</b>	<b>287</b>

**HIV POZITIVNÍ PŘÍPADY V ČR**  
**PODLE BYDLIŠTĚ V DOBĚ PRVNÍ DIAGNÓZY HIV A SOUČASNÉHO KLINICKÉHO STADIA**  
*(jen občané ČR a cizinci s trvalým pobytem)*

Kumulativní údaje za období  
 1.10.1985 - 30.4.2018

kraj	celkový počet HIV/AIDS		klinické stadium					
			asymptomatické		sympt. non AIDS		AIDS	
	abs.	rel. *	abs.	rel. *	abs.	rel. *	abs.	rel. *
Praha	1583	1 235,8	1171	914,1	150	117,1	262	204,5
Středočeský	319	238,2	242	180,7	21	15,7	56	41,8
Jihočeský	104	162,8	56	87,6	19	29,7	29	45,4
Plzeňský	116	200,3	69	119,2	20	34,5	27	46,6
Karlovarský	87	292,9	49	165,0	17	57,2	21	70,7
Ústecký	189	230,2	143	174,2	13	15,8	33	40,2
Liberecký	84	190,5	64	145,1	3	6,8	17	38,5
Královéhradecký	74	134,3	40	72,6	9	16,3	25	45,4
Pardubický	61	118,0	36	69,6	11	21,3	14	27,1
Vysočina	43	84,5	29	57,0	6	11,8	8	15,7
Jihomoravský	238	201,9	160	135,7	39	33,1	39	33,1
Olomoucký	75	118,3	52	82,0	10	15,8	13	20,5
Zlínský	53	90,8	31	53,1	4	6,8	18	30,8
Moravskoslezský	212	175,2	142	117,4	26	21,5	44	36,4
<b>Celkem ČR</b>	<b>3238</b>	<b>306,0</b>	<b>2284</b>	<b>215,9</b>	<b>348</b>	<b>32,9</b>	<b>606</b>	<b>57,3</b>

# HIV POZITIVNÍ CIZINCI V ČR

## PODLE PŮVODU - GEOGRAFICKÉ OBLASTI

Kumulativní údaje ke dni

30.4. 2018

Geografická oblast	Muži	Ženy	Celkem	Způsob přenosu								
				HO	ID	IH	HF	TR	HT	MD	NO	NE
ZÁPADNÍ EVROPA	57	12	<b>69</b>	11	4	0	0	0	7	0	0	47
STŘEDNÍ EVROPA	44	11	<b>55</b>	10	1	0	0	0	13	0	1	30
VÝCHODNÍ EVROPA	81	59	<b>140</b>	6	29	0	0	0	48	0	0	57
SUBSAHARSKÁ AFRIKA	62	49	<b>111</b>	1	0	0	0	0	22	0	0	88
SEVERNÍ AFRIKA A BLÍZKÝ VÝCHOD	7	0	<b>7</b>	0	1	0	0	0	1	0	0	5
JIŽNÍ A JIHOVÝCHODNÍ ASIE	19	4	<b>23</b>	1	5	0	0	0	3	0	0	14
VÝCHODNÍ ASIE A OCEÁNIE	1	1	<b>2</b>	0	1	0	0	0	0	0	0	1
AUSTRÁLIE A NOVÝ ZÉLAND	0	0	<b>0</b>	0	0	0	0	0	0	0	0	0
SEVERNÍ AMERIKA	18	0	<b>18</b>	6	0	0	0	0	2	0	0	10
KARIBSKÁ OBLAST	0	0	<b>0</b>	0	0	0	0	0	0	0	0	0
JIŽNÍ AMERIKA	10	1	<b>11</b>	3	0	0	0	0	1	0	0	7
<b>CELKEM</b>	<b>299</b>	<b>137</b>	<b>436</b>	<b>38</b>	<b>41</b>	<b>0</b>	<b>0</b>	<b>0</b>	<b>97</b>	<b>0</b>	<b>1</b>	<b>259</b>

Způsob přenosu:

HO homosexuální / bisexuální

IH injekční uživatelé drog + homosexuální/bisexuální

TR příjemci krve a krevních přípravků

MD z matky na dítě

NE nezjištěný / jiný

ID injekční uživatelé drog

HF hemofilici

HT heterosexuální

NO nozokomiální

## CELKOVÝ POČET VYŠETŘENÍ A POČET HIV+ V JEDNOTLIVÝCH MĚSÍCÍCH BĚŽNÉHO ROKU

za období  
1.1. - 30.4. 2018

Měsíc	Občané ČR a rezidenti				Cizinci		
	Počet vyšetření	HIV+			Počet vyšetření	HIV+	
		Občané ČR	Rezidenti	Celkem		Celkem	z toho
leden	124424	12	6	18	129	1	Kolumbie/M
únor	106123	13	5	18	762	0	
březen	118425	14	8	22	383	0	
duben	115942	11	9	20	566	2	Venezuela/Ž,Ukrajina/Ž
květen							
červen							
červenec							
srpen							
září							
říjen							
listopad							
prosinec							
<b>Celkem</b>	<b>464914</b>	<b>50</b>	<b>28</b>	<b>78</b>	<b>1840</b>	<b>3</b>	

Pozn: M-muž Ž-žena

**NOVÉ PŘÍPADY HIV INFEKCE V ČESKÉ REPUBLICĚ  
 PODLE REGIONU, ZPŮSOBU PŘENOSU A POHLAVÍ  
 (jen občané ČR a cizinci s trvalým pobytem)  
 Absolutní počty za duben 2018**

KRAJ / OKRES*	ZPŮSOB PŘENOSU A POHLAVÍ								CELKEM		
	HO	ID	IH	TR	HT	MD	NO	NE	celkem	muži	ženy
<b>Hlavní město Praha</b>	<b>8M</b>	<b>0</b>	<b>0</b>	<b>0</b>	<b>1M</b>	<b>0</b>	<b>0</b>	<b>1M</b>	<b>10</b>	<b>10M</b>	
<b>Středočeský kraj</b>	<b>1M</b>	<b>0</b>	<b>0</b>	<b>0</b>	<b>0</b>	<b>0</b>	<b>0</b>	<b>0</b>	<b>1</b>	<b>1M</b>	
Praha-západ	1M	0	0	0	0	0	0	0	1	1M	
<b>Jihočeský kraj</b>	<b>1M</b>	<b>0</b>	<b>0</b>	<b>0</b>	<b>1M</b>	<b>0</b>	<b>0</b>	<b>0</b>	<b>2</b>	<b>2M</b>	
Strakonice	0	0	0	0	1M	0	0	0	1	1M	
Tábor	1M	0	0	0	0	0	0	0	1	1M	
<b>Plzeňský kraj</b>	<b>1M</b>	<b>0</b>	<b>0</b>	<b>0</b>	<b>0</b>	<b>0</b>	<b>0</b>	<b>0</b>	<b>1</b>	<b>1M</b>	
Plzeň-město	1M	0	0	0	0	0	0	0	1	1M	
<b>Karlovarský kraj</b>	<b>0</b>	<b>0</b>	<b>0</b>	<b>0</b>	<b>0</b>	<b>0</b>	<b>0</b>	<b>0</b>	<b>0</b>		
<b>Ústecký kraj</b>	<b>1M</b>	<b>0</b>	<b>0</b>	<b>0</b>	<b>0</b>	<b>0</b>	<b>0</b>	<b>0</b>	<b>1</b>	<b>1M</b>	
Teplice	1M	0	0	0	0	0	0	0	1	1M	
<b>Liberecký kraj</b>	<b>0</b>	<b>0</b>	<b>0</b>	<b>0</b>	<b>1M</b>	<b>0</b>	<b>0</b>	<b>0</b>	<b>1</b>	<b>1M</b>	
Česká Lípa	0	0	0	0	1M	0	0	0	1	1M	
<b>Královéhradecký kraj</b>	<b>1M</b>	<b>0</b>	<b>0</b>	<b>0</b>	<b>0</b>	<b>0</b>	<b>0</b>	<b>0</b>	<b>1</b>	<b>1M</b>	
Rychnov n.Kněžnou	1M	0	0	0	0	0	0	0	1	1M	
<b>Pardubický kraj</b>	<b>1M</b>	<b>0</b>	<b>0</b>	<b>0</b>	<b>0</b>	<b>0</b>	<b>0</b>	<b>0</b>	<b>1</b>	<b>1M</b>	
Pardubice	1M	0	0	0	0	0	0	0	1	1M	
<b>Kraj Vysočina</b>	<b>1M</b>	<b>0</b>	<b>0</b>	<b>0</b>	<b>0</b>	<b>0</b>	<b>0</b>	<b>0</b>	<b>1</b>	<b>1M</b>	
okres neznámý	1M	0	0	0	0	0	0	0	1	1M	
<b>Jihomoravský kraj</b>	<b>0</b>	<b>0</b>	<b>0</b>	<b>0</b>	<b>0</b>	<b>0</b>	<b>0</b>	<b>0</b>	<b>0</b>		
<b>Olomoucký kraj</b>	<b>0</b>	<b>0</b>	<b>0</b>	<b>0</b>	<b>0</b>	<b>0</b>	<b>0</b>	<b>0</b>	<b>0</b>		
<b>Zlínský kraj</b>	<b>0</b>	<b>0</b>	<b>0</b>	<b>0</b>	<b>0</b>	<b>0</b>	<b>0</b>	<b>0</b>	<b>0</b>		
<b>Moravskoslezský kraj</b>	<b>1M</b>	<b>0</b>	<b>0</b>	<b>0</b>	<b>0</b>	<b>0</b>	<b>0</b>	<b>0</b>	<b>1</b>	<b>1M</b>	
Ostrava-město	1M	0	0	0	0	0	0	0	1	1M	
<b>CELKEM</b>	<b>16M</b>	<b>0</b>	<b>0</b>	<b>0</b>	<b>3M</b>	<b>0</b>	<b>0</b>	<b>1M</b>	<b>20</b>	<b>20M</b>	<b>0Ž</b>

Vysvětlivky

Pohlaví:

M - muž, Ž - žena

Způsob přenosu:

HO - homosexuální / bisexuální

ID - injekční uživatelé drog

TR - příjemci krve a krevních přípravků

HT - heterosexuální

NO - nozokomiální

IH - injekční uživatelé drog + homo/bisex.

MD - z matky na dítě

NE - nezjištěný / jiný

Kraj / okres: trvalé či přechodné bydliště v době prvního záchytu HIV/AIDS

\* Uváděny jsou jen okresy, v nichž v daném měsíci byly identifikovány nové případy HIV/AIDS

**NRL AIDS**





# NOVÉ PŘÍPADY HIV INFEKCE V ČESKÉ REPUBLICCE PODLE REGIONU

(jen občané ČR a cizinci s trvalým pobytem)

údaje ke dni:

30.4.2018

KRAJ			rok 2018		posledních 12 měsíců	
	duben 2018		leden-duben 2018		květen 2017 - duben 2018	
	abs.	rel. na 1 mil.	abs.	rel. na 1 mil.	abs.	rel. na 1 mil.
Hlavní město Praha	10	7,81	42	32,79	123	96,02
Středočeský kraj	1	0,75	5	3,73	24	17,92
Jihočeský kraj	2	3,13	5	7,82	12	18,78
Plzeňský kraj	1	1,73	1	1,73	2	3,45
Karlovarský kraj	0	0,00	2	6,73	5	16,84
Ústecký kraj	1	1,22	1	1,22	13	15,83
Liberecký kraj	1	2,27	4	9,07	9	20,41
Královéhradecký kraj	1	1,81	2	3,63	8	14,52
Pardubický kraj	1	1,93	3	5,80	7	13,54
Kraj Vysočina	1	1,96	1	1,96	4	7,86
Jihomoravský kraj	0	0,00	1	0,85	15	12,72
Olomoucký kraj	0	0,00	1	1,58	1	1,58
Zlínský kraj	0	0,00	1	1,71	4	6,85
Moravskoslezský kraj	1	0,83	9	7,44	14	11,57
<b>CELKEM ČR</b>	<b>20</b>	<b>1,89</b>	<b>78</b>	<b>7,37</b>	<b>241</b>	<b>22,78</b>

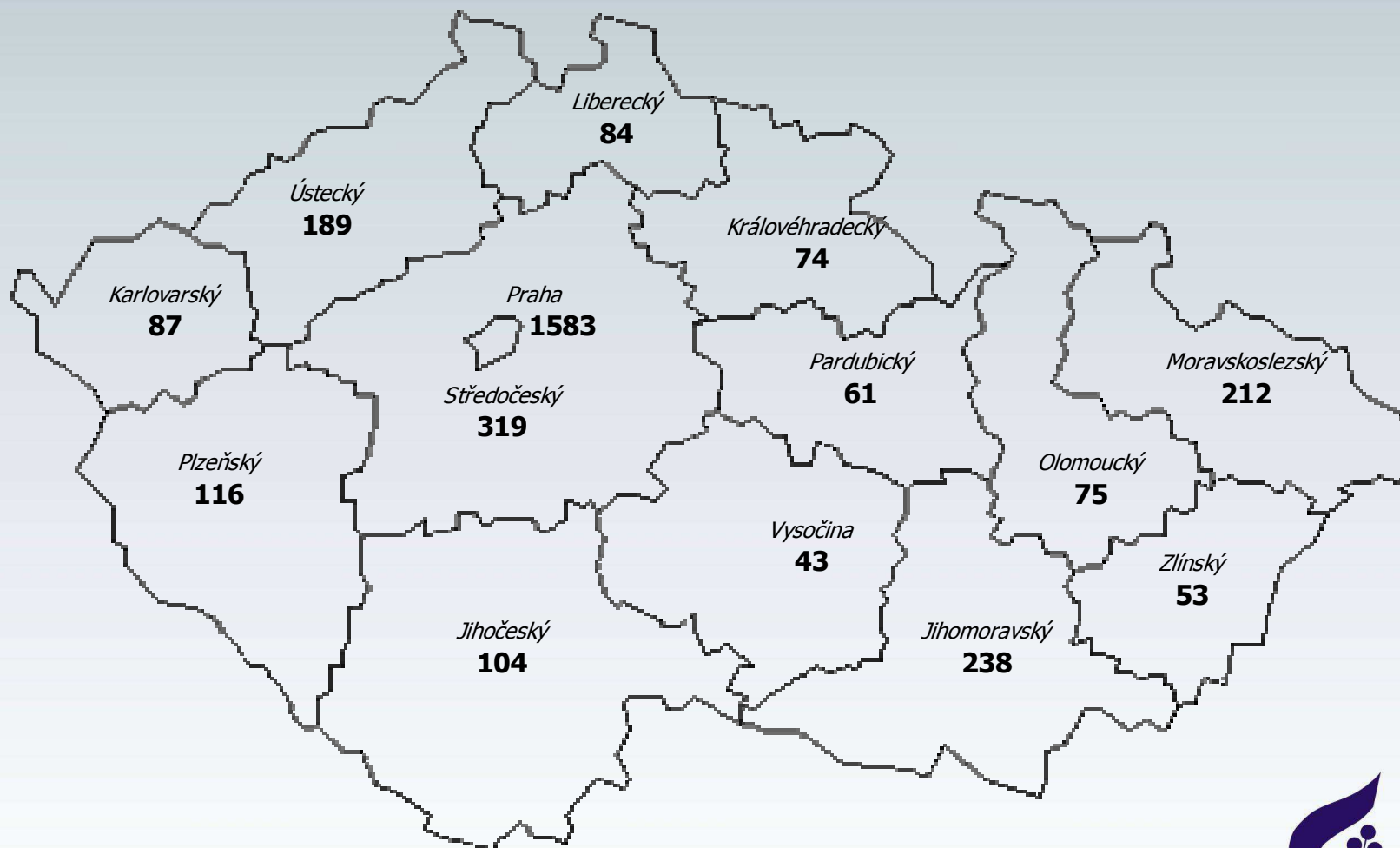
# HIV INFEKCE V ČESKÉ REPUBLICĚ

## PODLE KRAJE BYDLIŠTĚ V DOBĚ PRVNÍ DIAGNÓZY HIV

(občané ČR a cizinci s trvalým pobytem)

Kumulativní údaje za období

1.10.1985 - 30.4.2018

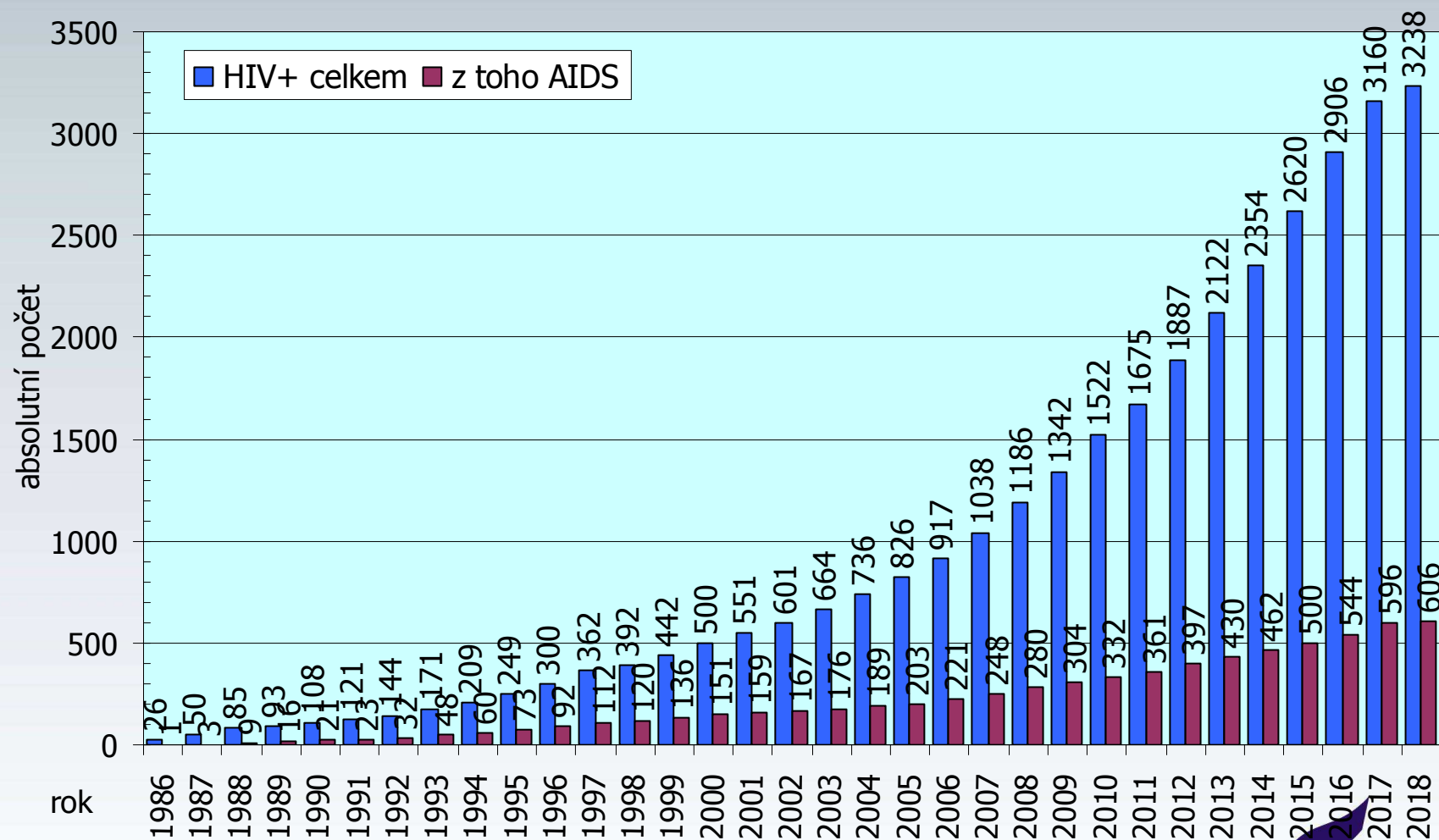


# HIV / AIDS V ČESKÉ REPUBLICE

(občané ČR a cizinci s trvalým pobytem)

Kumulativní údaje za období

1.1.1986 - 30.4.2018

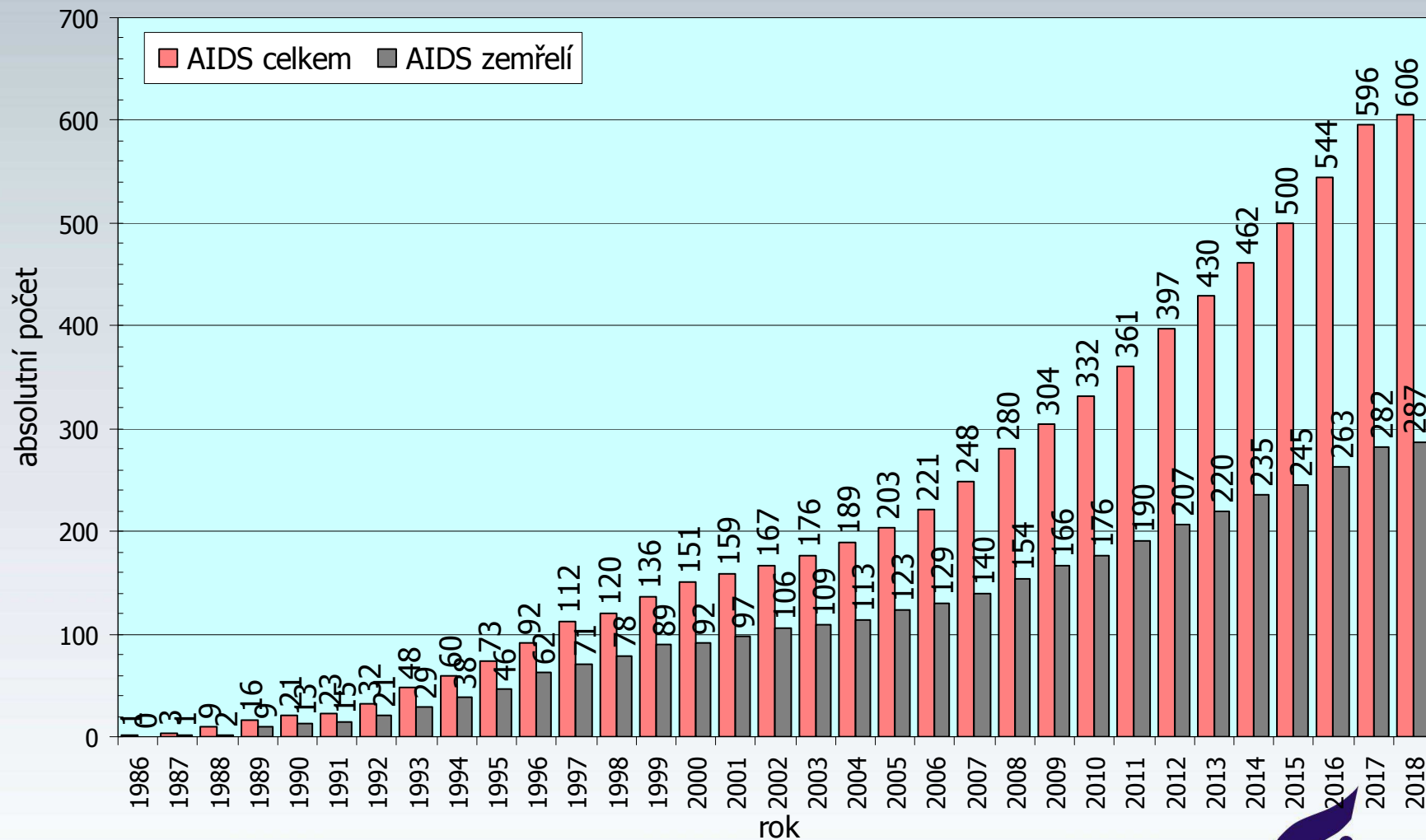


# AIDS V ČESKÉ REPUBLICE

(občané ČR a cizinci s trvalým pobytem)

Kumulativní údaje za období

1.1.1986 - 30.4.2018

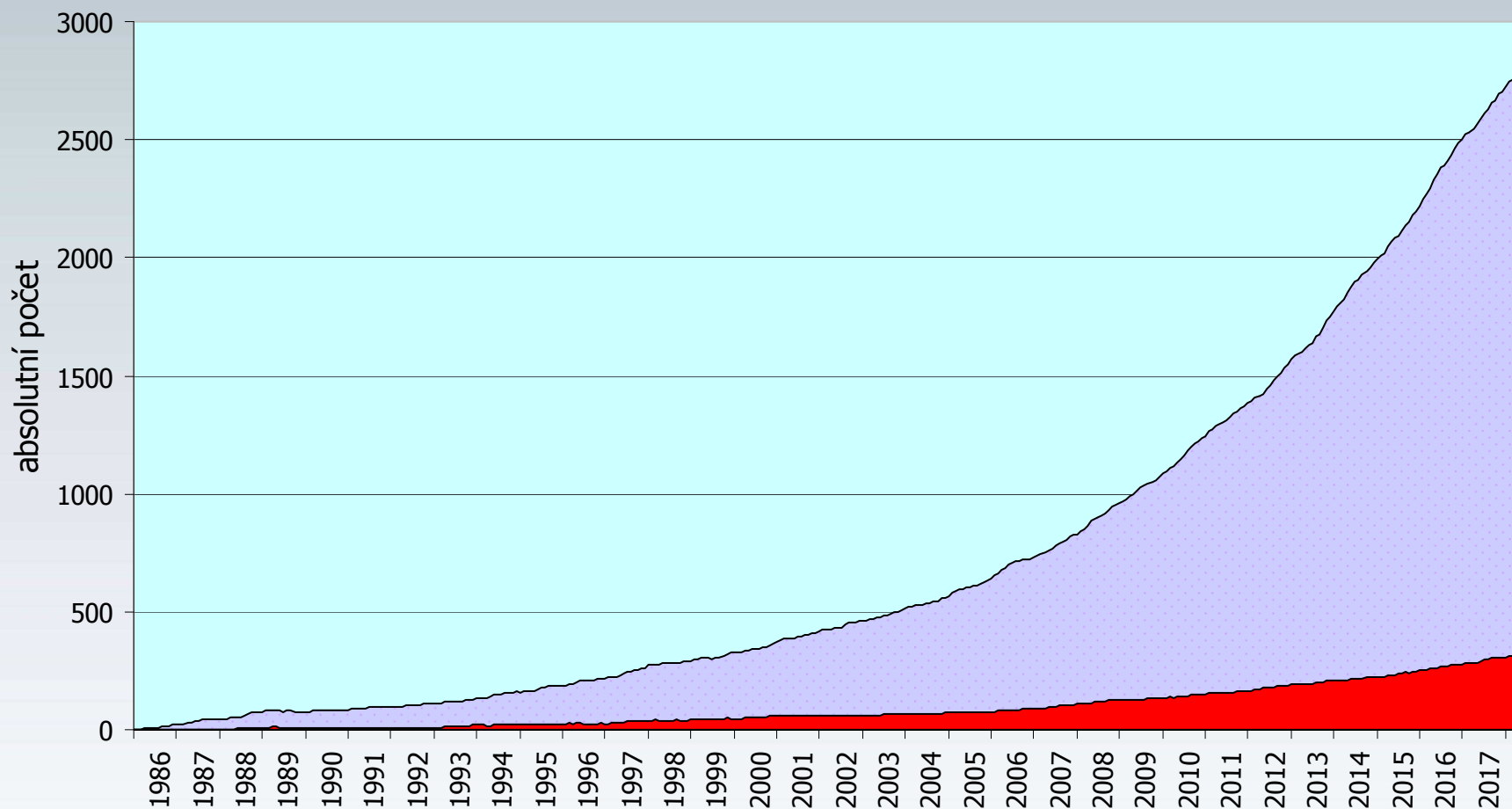


# OSOBY ŽIJÍCÍ S HIV/AIDS V ČESKÉ REPUBLICE

(občané ČR a cizinci s trvalým pobytem)

Měsíční údaje za období

1.10.1985 - 30.4.2018



období

■ HIV+celkem

■ z toho AIDS

**NRL AIDS**

