

CELKOVÝ STAV VYŠETŘOVÁNÍ HIV PROTILÁTEK V ČESKÉ REPUBLICE

Kumulativní údaje ke dni

31.5. 2018

Důvod vyšetření	Celkem vyšetřeno	z toho		Způsob přenosu u HIV+									
		HIV+	AIDS	HO	ID	IH	HF	TR	HT	MD	NO	NE	
OSOBY VE ZVÝŠENÉM RIZIKU HIV	285479	135	48	30	24	12	16	14	31	0	0	8	
Hemofilici	4343	16	8	0	0	0	16	0	0	0	0	0	
Příjemci krve a krevních přípravků	17442	14	8	0	0	0	0	14	0	0	0	0	
Homo/bisexuálové	15206	16	10	16	0	0	0	0	0	0	0	0	
Injekční uživatelé drog	31767	14	2	0	8	5	0	0	1	0	0	0	
Osoby často v zahraničí	23405	4	3	0	0	0	0	0	3	0	0	1	
Promiskuitní osoby	56078	2	0	1	0	0	0	0	1	0	0	0	
Osoby provozující prostituci	42884	21	4	6	2	4	0	0	9	0	0	0	
Nápravná zařízení	94354	48	13	7	14	3	0	0	17	0	0	7	
KONTAKTY POZITIVNÍCH PŘÍPADŮ	4818	227	33	117	5	3	0	0	93	8	0	1	
Homosexuální	1249	120	15	117	0	3	0	0	0	0	0	0	
Heterosexuální	541	97	17	0	5	0	0	0	92	0	0	0	
Rodinné	481	6	1	0	0	0	0	0	1	4	0	1	
Jiné	2547	4	0	0	0	0	0	0	4	0	0	0	
KLINICKÉ PŘÍPADY	2184849	1317	408	872	60	28	1	0	318	0	5	33	
Dermatovenerologičtí pacienti	252739	307	35	274	3	6	0	0	24	0	0	0	
Psychiatři pacienti	41224	28	6	5	9	4	0	0	10	0	0	0	
Dialyzovaní pacienti	134260	0	0	0	0	0	0	0	0	0	0	0	
TBC pacienti	12712	9	9	1	4	0	0	0	4	0	0	0	
Pacienti s nádorovým onemocněním **	50645	0	0	0	0	0	0	0	0	0	0	0	
Různé klinické diagnózy	1693269	973	358	592	44	18	1	0	280	0	5	33	
PREVENTIVNÍ VYŠETŘENÍ	1717345	148	19	80	5	5	0	1	48	1	0	8	
Zdravotničtí pracovníci	109411	3	0	2	0	0	0	0	0	0	0	1	
Ostatní prevence	1150129	94	13	47	5	3	0	1	32	1	0	5	
Předoperační vyšetření **	452149	51	6	31	0	2	0	0	16	0	0	2	
Epidemiologická surveillance **	5656	0	0	0	0	0	0	0	0	0	0	0	
VYŠETŘENÍ NA VLASTNÍ ŽÁDOST	405960	1228	84	995	14	14	0	0	174	0	1	30	
Pod jménem	239547	766	52	600	11	11	0	0	129	0	1	14	
Anonymní	166413	462	32	395	3	3	0	0	45	0	0	16	
VYŠETŘENÍ PRO MEZINÁRODNÍ CERTIFIKÁT	97837	7	0	6	0	0	0	0	1	0	0	0	
DÁRCI KRVE, ORGÁNŮ A TKÁNÍ	19606512	90	6	57	0	2	0	0	26	0	0	5	
Dárci krve	19372115	88	6	56	0	2	0	0	25	0	0	5	
z toho dárci krve - primodárci *	974514	24	2	9	0	0	0	0	13	0	0	2	
Dárci orgánů a tkání	234397	2	0	1	0	0	0	0	1	0	0	0	
TĚHOTNÉ ŽENY	3734289	102	10	0	7	0	0	0	93	0	1	1	
RŮZNÉ MATERIÁLY	48144	0	0	0	0	0	0	0	0	0	0	0	
CELKEM	28085233	3254	608	2157	115	64	17	15	784	9	7	86	
CIZINCI	171714	438	44	38	41	0	0	0	98	0	1	260	

Způsob přenosu:

HO	homosexuální / bisexuální	ID	injekční uživatelé drog
IH	injekční uživatelé drog + homo/bisex.	HF	hemofilici
TR	příjemci krve a krevních přípravků	HT	heterosexuální
MD	z matky na dítě	NO	nozokomiální
NE	nezjištěný / jiný		

Pozn.: * údaje uváděny od r. 1994, ** údaje uváděny od r. 2002

NRL AIDS



NOVÉ PŘÍPADY HIV INFEKCE A ONEMOCNĚNÍ AIDS V ČESKÉ REPUBLICĚ

Údaje za měsíc
květen 2018

Důvod vyšetření	Celkem vyšetřeno	nové případy		Způsob přenosu u HIV+									
		HIV+	AIDS	HO	ID	IH	HF	TR	HT	MD	NO	NE	
OSOBY VE ZVÝŠENÉM RIZIKU HIV	637	0	0	0	0	0	0	0	0	0	0	0	0
Hemofilici	49	0	0	0	0	0	0	0	0	0	0	0	0
Příjemci krve a krevních přípravků	1	0	0	0	0	0	0	0	0	0	0	0	0
Homo/bisexuálové	33	0	0	0	0	0	0	0	0	0	0	0	0
Injekční uživatelé drog	41	0	0	0	0	0	0	0	0	0	0	0	0
Osoby často v zahraničí	0	0	0	0	0	0	0	0	0	0	0	0	0
Promiskuitní osoby	194	0	0	0	0	0	0	0	0	0	0	0	0
Osoby provozující prostituci	260	0	0	0	0	0	0	0	0	0	0	0	0
Nápravná zařízení	59	0	0	0	0	0	0	0	0	0	0	0	0
KONTAKTY POZITIVNÍCH PŘÍPADŮ	6	2	0	2	0	0	0	0	0	0	0	0	0
Homosexuální	3	2	0	2	0	0	0	0	0	0	0	0	0
Heterosexuální	1	0	0	0	0	0	0	0	0	0	0	0	0
Rodinné	1	0	0	0	0	0	0	0	0	0	0	0	0
Jiné	1	0	0	0	0	0	0	0	0	0	0	0	0
KLINICKÉ PŘÍPADY	9440	6	2	5	0	0	0	0	1	0	0	0	0
Dermatovenerologičtí pacienti	702	1	0	1	0	0	0	0	0	0	0	0	0
Psychiatři pacienti	123	0	0	0	0	0	0	0	0	0	0	0	0
Dialyzovaní pacienti	427	0	0	0	0	0	0	0	0	0	0	0	0
TBC pacienti	32	0	0	0	0	0	0	0	0	0	0	0	0
Pacienti s nádorovým onemocněním	414	0	0	0	0	0	0	0	0	0	0	0	0
Různé klinické diagnózy	7742	5	2	4	0	0	0	0	1	0	0	0	0
PREVENTIVNÍ VYŠETŘENÍ	6444	1	0	0	0	0	0	0	0	0	0	0	1
Zdravotničtí pracovníci	334	0	0	0	0	0	0	0	0	0	0	0	0
Ostatní prevence	3675	0	0	0	0	0	0	0	0	0	0	0	0
Předoperační vyšetření	2402	1	0	0	0	0	0	0	0	0	0	0	1
Epidemiologická surveillance	33	0	0	0	0	0	0	0	0	0	0	0	0
VYŠETŘENÍ NA VLASTNÍ ŽÁDOST	1558	7	0	4	0	0	0	0	3	0	0	0	0
Pod jménem	708	5	0	3	0	0	0	0	2	0	0	0	0
Anonymní	850	2	0	1	0	0	0	0	1	0	0	0	0
VYŠETŘENÍ PRO MEZINÁRODNÍ CERTIFIKÁT	93	0	0	0	0	0	0	0	0	0	0	0	0
DÁRCI KRVE, ORGÁNŮ A TKÁNÍ	92065	0	0	0	0	0	0	0	0	0	0	0	0
Dárci krve	90036	0	0	0	0	0	0	0	0	0	0	0	0
z toho dárci krve - primodárci	4151	0	0	0	0	0	0	0	0	0	0	0	0
Dárci orgánů a tkání	2029	0	0	0	0	0	0	0	0	0	0	0	0
TĚHOTNÉ ŽENY	9357	0	0	0	0	0	0	0	0	0	0	0	0
RŮZNÉ MATERIÁLY	256	0	0	0	0	0	0	0	0	0	0	0	0
CELKEM	119856	16	2	11	0	0	0	0	4	0	0	0	1
CIZINCI	473	3	0	1	0	0	0	0	1	0	0	0	1

Způsob přenosu:

HO	homosexuální / bisexuální	ID	injekční uživatelé drog
IH	injekční uživatelé drog + homo/bisex.	HF	hemofilici
TR	příjemci krve a krevních přípravků	HT	heterosexuální
MD	z matky na dítě	NO	nozokomiální
NE	nezjištěný / jiný		

HIV POZITIVNÍ PŘÍPADY V ČR

PODLE ZPŮSOBU PŘENOSU, KLINICKÉHO STADIA A POHLAVÍ

Kumulativní údaje ke dni

31.5. 2018

ZPŮSOB PŘENOSU	CELKOVÝ POČET			KLINICKÉ STADIUM								
	HIV+			asymptomatické			sympt. non-AIDS			AIDS		
	muži	ženy	celkem	muži	ženy	celkem	muži	ženy	celkem	muži	ženy	celkem
Homosexuální / bisexuální	2157	0	2157	1653	0	1653	213	0	213	291	0	291
Injekční uživatelé drog (IUD)	86	29	115	37	20	57	15	1	16	34	8	42
IUD + homosexuální / bisexuální	64	0	64	44	0	44	8	0	8	12	0	12
Hemofilici	17	0	17	1	0	1	7	0	7	9	0	9
Příjemci krve a krevních přípravků	12	3	15	3	0	3	4	0	4	5	3	8
Heterosexuální	385	399	784	216	247	463	42	54	96	127	98	225
Matka - dítě	4	5	9	4	3	7	0	1	1	0	1	1
Nozokomiální	2	5	7	2	3	5	0	1	1	0	1	1
Jiný	4	1	5	2	1	3	0	0	0	2	0	2
Nezjištěný	69	12	81	51	11	62	2	0	2	16	1	17
Celkem občané ČR / rezidenti	2800	454	3254	2013	285	2298	291	57	348	496	112	608
Cizinci	302	136	438	247	121	368	19	7	26	36	8	44
Celkem HIV+	3102	590	3692	2260	406	2666	310	64	374	532	120	652

HIV POZITIVNÍ PŘÍPADY V ČR PODLE POHLAVÍ, VĚKU A KLINICKÉHO STADIA V DOBĚ PRVNÍ DIAGNÓZY A POČTU ÚMRTÍ

(jen občané ČR a cizinci s trvalým pobytem)

Kumulativní údaje ke dni

31.5. 2018

Věková skupina	Věk při první diagnóze HIV+			Věk při první diagnóze HIV+ u asympt. osob			Věk při první diagnóze sympt. non AIDS			Věk při první diagnóze AIDS		
	muži	ženy	celkem	muži	ženy	celkem	muži	ženy	celkem	muži	ženy	celkem
0-4	4	5	9	3	3	6	0	1	1	0	1	1
5-9	3	1	4	2	1	3	0	0	0	0	0	0
10-14	6	2	8	0	1	1	0	1	1	0	0	0
15-19	59	29	88	39	18	57	7	1	8	4	1	5
20-24	388	96	484	300	75	375	27	8	35	19	5	24
25-29	573	95	668	448	57	505	46	12	58	64	18	82
30-34	570	91	661	428	56	484	57	14	71	97	27	124
35-39	488	49	537	352	37	389	61	5	66	100	13	113
40-49	509	53	562	342	26	368	61	12	73	125	28	153
50-59	154	28	182	79	11	90	29	2	31	59	11	70
60-	46	5	51	20	0	20	3	1	4	28	8	36
Celkem	2800	454	3254	2013	285	2298	291	57	348	496	112	608
Úmrtí	346	66	412	54	6	60	56	7	63	236	53	289

HIV POZITIVNÍ PŘÍPADY V ČR
PODLE BYDLIŠTĚ V DOBĚ PRVNÍ DIAGNÓZY HIV A SOUČASNÉHO KLINICKÉHO STADIA
(jen občané ČR a cizinci s trvalým pobytem)

Kumulativní údaje za období
 1.10.1985 - 31.5.2018

kraj	celkový počet HIV/AIDS		klinické stadium					
			asymptomatické		sympt. non AIDS		AIDS	
	abs.	rel. *	abs.	rel. *	abs.	rel. *	abs.	rel. *
Praha	1595	1 245,1	1181	921,9	150	117,1	264	206,1
Středočeský	320	239,0	242	180,7	21	15,7	57	42,6
Jihočeský	107	167,4	59	92,3	19	29,7	29	45,4
Plzeňský	116	200,3	69	119,2	20	34,5	27	46,6
Karlovarský	87	292,9	49	165,0	17	57,2	21	70,7
Ústecký	189	230,2	143	174,2	13	15,8	33	40,2
Liberecký	85	192,7	65	147,4	3	6,8	17	38,5
Královéhradecký	73	132,5	40	72,6	9	16,3	24	43,6
Pardubický	61	118,0	36	69,6	11	21,3	14	27,1
Vysočina	43	84,5	29	57,0	6	11,8	8	15,7
Jihomoravský	238	201,9	160	135,7	39	33,1	39	33,1
Olomoucký	75	118,3	52	82,0	10	15,8	13	20,5
Zlínský	53	90,8	31	53,1	4	6,8	18	30,8
Moravskoslezský	212	175,2	142	117,4	26	21,5	44	36,4
Celkem ČR	3254	307,5	2298	217,2	348	32,9	608	57,5

HIV POZITIVNÍ CIZINCI V ČR

PODLE PŮVODU - GEOGRAFICKÉ OBLASTI

Kumulativní údaje ke dni

31.5. 2018

Geografická oblast	Muži	Ženy	Celkem	Způsob přenosu								
				HO	ID	IH	HF	TR	HT	MD	NO	NE
ZÁPADNÍ EVROPA	57	12	69	11	4	0	0	0	7	0	0	47
STŘEDNÍ EVROPA	45	11	56	10	1	0	0	0	13	0	1	31
VÝCHODNÍ EVROPA	81	58	139	6	29	0	0	0	48	0	0	56
SUBSAHARSKÁ AFRIKA	63	49	112	1	0	0	0	0	22	0	0	89
SEVERNÍ AFRIKA A BLÍZKÝ VÝCHOD	7	0	7	0	1	0	0	0	1	0	0	5
JIŽNÍ A JHOVÝCHODNÍ ASIE	19	4	23	1	5	0	0	0	3	0	0	14
VÝCHODNÍ ASIE A OCEÁNIE	1	1	2	0	1	0	0	0	0	0	0	1
AUSTRÁLIE A NOVÝ ZÉLAND	0	0	0	0	0	0	0	0	0	0	0	0
SEVERNÍ AMERIKA	18	0	18	6	0	0	0	0	2	0	0	10
KARIBSKÁ OBLAST	1	0	1	0	0	0	0	0	1	0	0	0
JIŽNÍ AMERIKA	10	1	11	3	0	0	0	0	1	0	0	7
CELKEM	302	136	438	38	41	0	0	0	98	0	1	260

Způsob přenosu:

HO homosexuální / bisexuální

ID injekční uživatelé drog

IH injekční uživatelé drog + homosexuální/bisexuální

HF hemofilci

TR příjemci krve a krevních přípravků

HT heterosexuální

MD z matky na dítě

NO nozokomiální

NE nezjištěný / jiný

CELKOVÝ POČET VYŠETŘENÍ A POČET HIV+ V JEDNOTLIVÝCH MĚSÍCÍCH BĚŽNÉHO ROKU

za období
1.1. - 31.5. 2018

Měsíc	Občané ČR a rezidenti				Cizinci		
	Počet vyšetření	HIV+			Počet vyšetření	HIV+	
		Občané ČR	Rezidenti	Celkem		Celkem	z toho
leden	124424	12	6	18	129	1	Kolumbie/M
únor	106123	13	5	18	762	0	
březen	118425	14	8	22	383	0	
duben	115942	11	9	20	566	2	Venezuela/Ž,Ukrajina/Ž
květen	119856	7	9	16	473	3	Německo/M,Burundi/M,Dominikánská republi/M
červen							
červenec							
srpen							
září							
říjen							
listopad							
prosinec							
Celkem	584770	57	37	94	2313	6	

Pozn.: M-muž Ž-žena

**NOVÉ PŘÍPADY HIV INFEKCE V ČESKÉ REPUBLICĚ
PODLE REGIONU, ZPŮSOBU PŘENOSU A POHLAVÍ**
(jen občané ČR a cizinci s trvalým pobytem)
Absolutní počty za květen 2018

KRAJ / OKRES*	ZPŮSOB PŘENOSU A POHLAVÍ								CELKEM		
	HO	ID	IH	TR	HT	MD	NO	NE	celkem	muži	ženy
Hlavní město Praha	6M	0	0	0	2M 2Ž	0	0	0	10	8M	2Ž
Středočeský kraj	1M	0	0	0	0	0	0	0	1	1M	
Beroun	1M	0	0	0	0	0	0	0	1	1M	
Jihočeský kraj	3M	0	0	0	0	0	0	0	3	3M	
Písek	1M	0	0	0	0	0	0	0	1	1M	
Strakonice	1M	0	0	0	0	0	0	0	1	1M	
Tábor	1M	0	0	0	0	0	0	0	1	1M	
Plzeňský kraj	0	0	0	0	0	0	0	0	0		
Karlovarský kraj	0	0	0	0	0	0	0	0	0		
Ústecký kraj	0	0	0	0	0	0	0	0	0		
Liberecký kraj	1M	0	0	0	0	0	0	0	1	1M	
Liberec	1M	0	0	0	0	0	0	0	1	1M	
Královéhradecký kraj	0	0	0	0	0	0	0	0	0		
Pardubický kraj	0	0	0	0	0	0	0	0	0		
Kraj Vysočina	0	0	0	0	0	0	0	1M	1	1M	
Havlíčkův Brod	0	0	0	0	0	0	0	1M	1	1M	
Jihomoravský kraj	0	0	0	0	0	0	0	0	0		
Olomoucký kraj	0	0	0	0	0	0	0	0	0		
Zlínský kraj	0	0	0	0	0	0	0	0	0		
Moravskoslezský kraj	0	0	0	0	0	0	0	0	0		
CELKEM	11M	0	0	0	2M 2Ž	0	0	1M	16	14M	2Ž

Vysvětlivky

Pohlaví: M - muž, Ž - žena

Způsob přenosu: HO - homosexuální / bisexuální

ID - injekční uživatelé drog

TR - příjemci krve a krevních přípravků

HT - heterosexuální

IH - injekční uživatelé drog + homo/bisex.

MD - z matky na dítě

NO - nozokomiální

NE - nezjištěný / jiný

Kraj / okres: trvalé či přechodné bydliště v době prvního záchytu HIV/AIDS

* Uváděny jsou jen okresy, v nichž v daném měsíci byly identifikovány nové případy HIV/AIDS

NRL AIDS



NOVÉ PŘÍPADY HIV INFEKCE V ČESKÉ REPUBLICE PODLE REGIONU

(jen občané ČR a cizinci s trvalým pobytem)

údaje ke dni:

31.5.2018

KRAJ			rok 2018		posledních 12 měsíců	
	květen 2018		leden-květen 2018		červen 2017 - květen 2018	
	abs.	rel. na 1 mil.	abs.	rel. na 1 mil.	abs.	rel. na 1 mil.
Hlavní město Praha	10	7,81	54	42,15	127	99,14
Středočeský kraj	1	0,75	6	4,48	22	16,43
Jihočeský kraj	3	4,69	8	12,52	15	23,47
Plzeňský kraj	0	0,00	1	1,73	2	3,45
Karlovarský kraj	0	0,00	2	6,73	5	16,84
Ústecký kraj	0	0,00	1	1,22	11	13,40
Liberecký kraj	1	2,27	5	11,34	10	22,68
Královéhradecký kraj	0	0,00	1	1,81	5	9,07
Pardubický kraj	0	0,00	3	5,80	6	11,61
Kraj Vysočina	1	1,96	1	1,96	3	5,89
Jihomoravský kraj	0	0,00	1	0,85	15	12,72
Olomoucký kraj	0	0,00	1	1,58	1	1,58
Zlínský kraj	0	0,00	1	1,71	4	6,85
Moravskoslezský kraj	0	0,00	9	7,44	13	10,74
CELKEM ČR	16	1,51	94	8,88	239	22,59

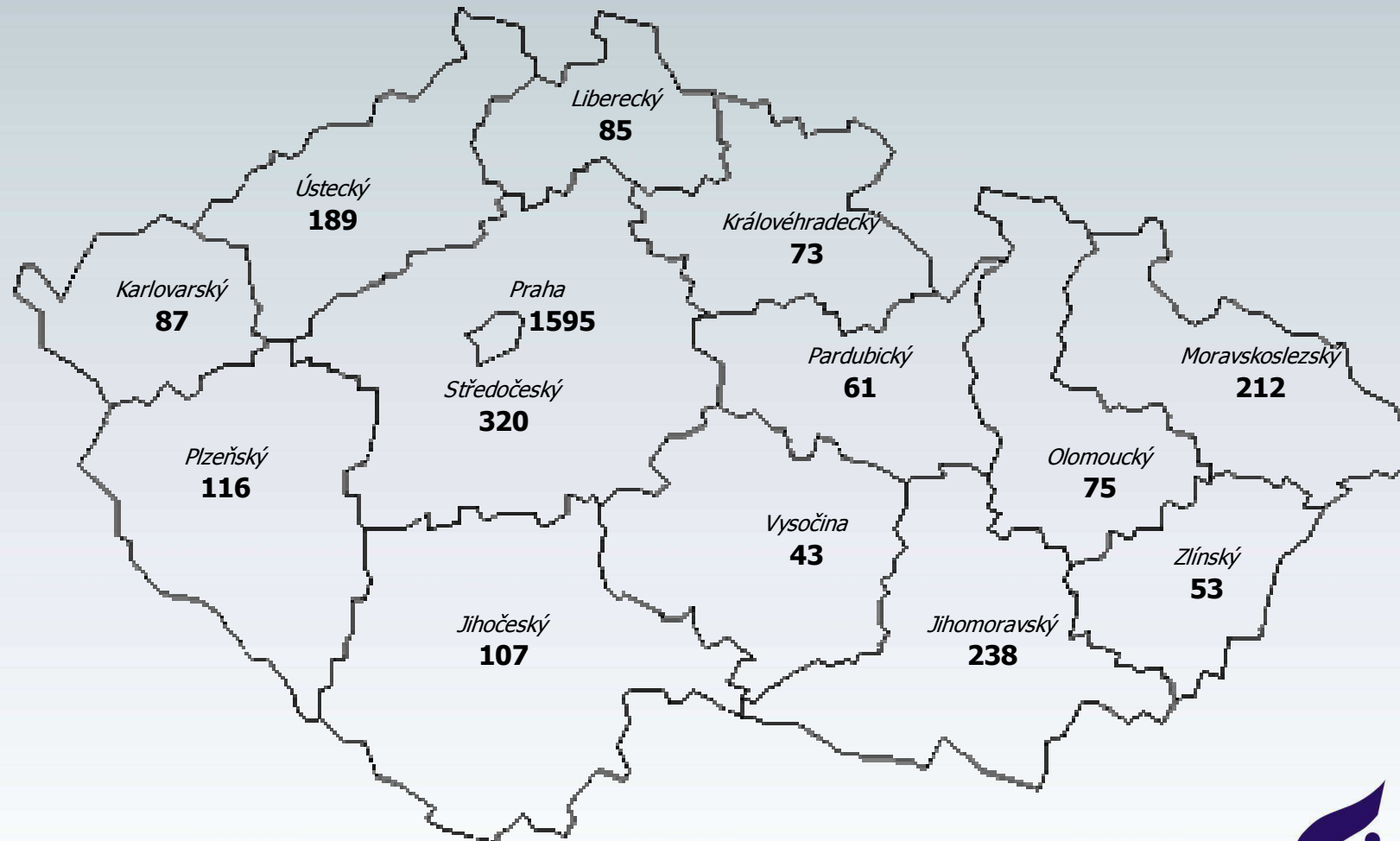
HIV INFEKCE V ČESKÉ REPUBLICĚ

PODLE KRAJE BYDLIŠTĚ V DOBĚ PRVNÍ DIAGNÓZY HIV

(občané ČR a cizinci s trvalým pobytem)

Kumulativní údaje za období

1.10.1985 - 31.5.2018



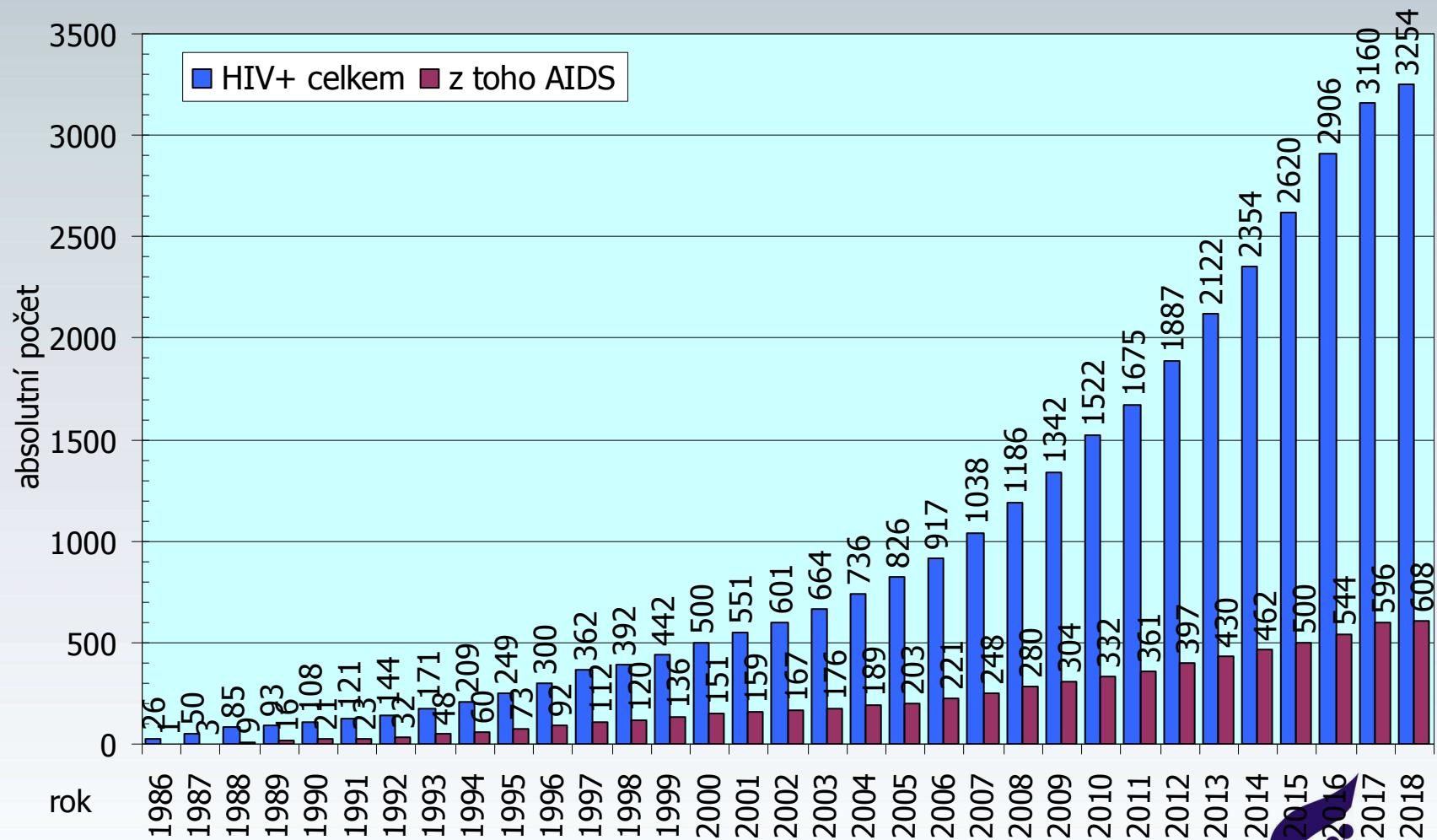
HIV + CELKEM : 3254

HIV / AIDS V ČESKÉ REPUBLICE

(občané ČR a cizinci s trvalým pobytem)

Kumulativní údaje za období

1.1.1986 - 31.5.2018

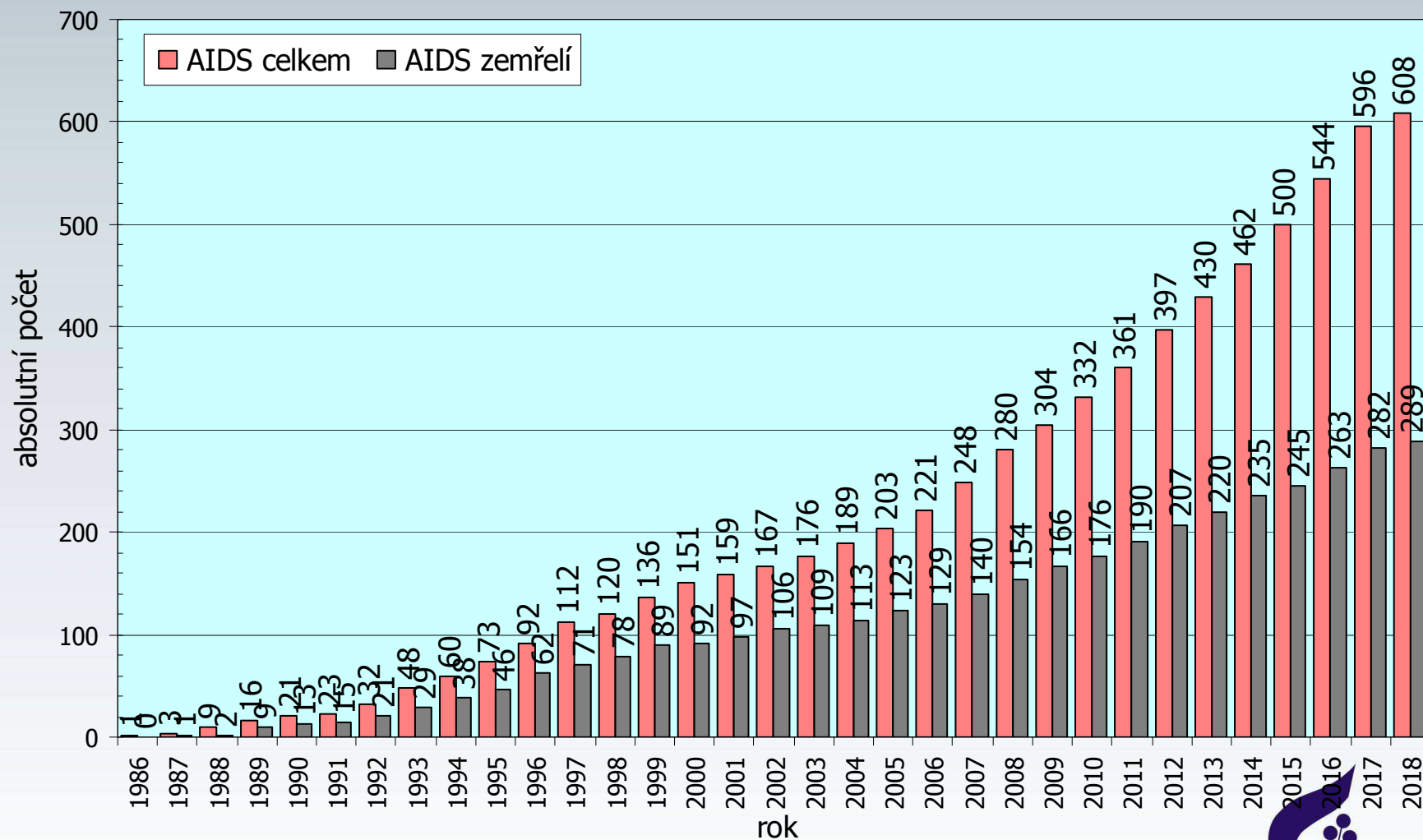


AIDS V ČESKÉ REPUBLICE

(občané ČR a cizinci s trvalým pobytem)

Kumulativní údaje za období

1.1.1986 - 31.5.2018

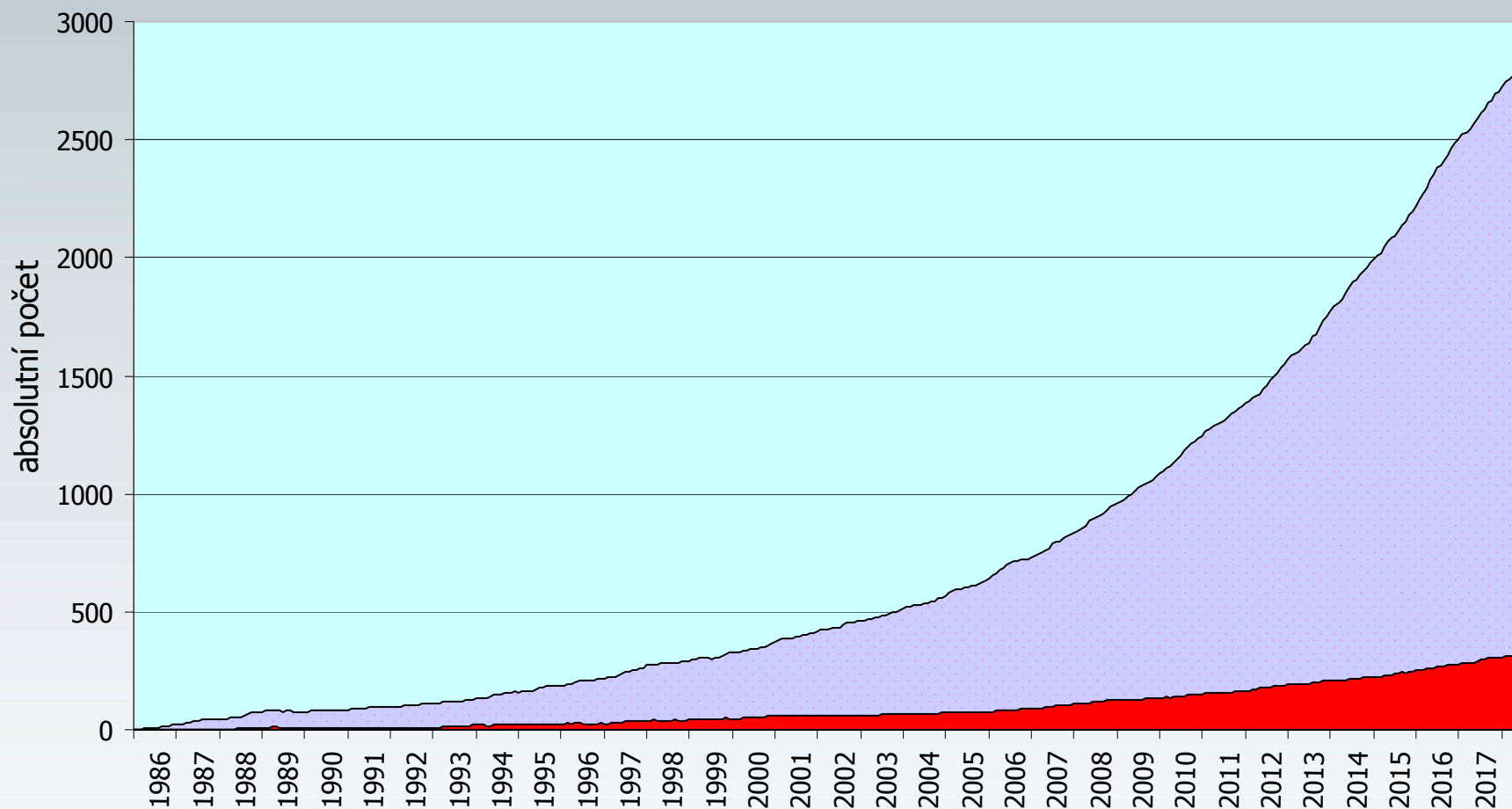


OSOBY ŽIJÍCÍ S HIV/AIDS V ČESKÉ REPUBLICE

(občané ČR a cizinci s trvalým pobytem)

Měsíční údaje za období

1.10.1985 - 31.5.2018



období

■ HIV+celkem ■ z toho AIDS

NRL AIDS

