

CELKOVÝ STAV VYŠETŘOVÁNÍ HIV PROTILÁTEK V ČESKÉ REPUBLICE

Kumulativní údaje ke dni

30.6. 2018

Důvod vyšetření	Celkem vyšetřeno	HIV+	z toho AIDS	Způsob přenosu u HIV+									
				HO	ID	IH	HF	TR	HT	MD	NO	NE	
OSOBY VE ZVÝŠENÉM RIZIKU HIV	286156	135	48	30	24	12	16	14	31	0	0	8	
Hemofilici	4378	16	8	0	0	0	16	0	0	0	0	0	
Příjemci krve a krevních přípravků	17445	14	8	0	0	0	0	14	0	0	0	0	
Homo/bisexuálové	15319	16	10	16	0	0	0	0	0	0	0	0	
Injekční uživatelé drog	31833	14	2	0	8	5	0	0	1	0	0	0	
Osoby často v zahraničí	23405	4	3	0	0	0	0	0	3	0	0	1	
Promiskuitní osoby	56248	2	0	1	0	0	0	0	1	0	0	0	
Osoby provozující prostituci	43127	21	4	6	2	4	0	0	9	0	0	0	
Nápravná zařízení	94401	48	13	7	14	3	0	0	17	0	0	7	
KONTAKTY POZITIVNÍCH PŘÍPADŮ	4860	227	33	117	5	3	0	0	93	8	0	1	
Homosexuální	1252	120	15	117	0	3	0	0	0	0	0	0	
Heterosexuální	541	97	17	0	5	0	0	0	92	0	0	0	
Rodinné	481	6	1	0	0	0	0	0	1	4	0	1	
Jiné	2586	4	0	0	0	0	0	0	4	0	0	0	
KLINICKÉ PŘÍPADY	2192373	1325	409	876	61	28	1	0	319	0	5	35	
Dermatovenerologičtí pacienti	253304	309	35	275	3	6	0	0	24	0	0	1	
Psychiatři pacienti	41307	28	6	5	10	4	0	0	9	0	0	0	
Dialyzovaní pacienti	134593	0	0	0	0	0	0	0	0	0	0	0	
TBC pacienti	12728	9	9	1	4	0	0	0	4	0	0	0	
Pacienti s nádorovým onemocněním **	51040	0	0	0	0	0	0	0	0	0	0	0	
Různé klinické diagnózy	1699401	979	359	595	44	18	1	0	282	0	5	34	
PREVENTIVNÍ VYŠETŘENÍ	1723422	149	19	81	5	5	0	1	48	1	0	8	
Zdravotničtí pracovníci	109817	3	0	2	0	0	0	0	0	0	0	1	
Ostatní prevence	1153846	95	13	48	5	3	0	1	32	1	0	5	
Předoperační vyšetření **	454103	51	6	31	0	2	0	0	16	0	0	2	
Epidemiologická surveillance **	5656	0	0	0	0	0	0	0	0	0	0	0	
VYŠETŘENÍ NA VLASTNÍ ŽÁDOST	407149	1235	85	999	14	14	0	0	176	0	1	31	
Pod jménem	239837	772	53	604	11	11	0	0	131	0	1	14	
Anonymní	167312	463	32	395	3	3	0	0	45	0	0	17	
VYŠETŘENÍ PRO MEZINÁRODNÍ CERTIFIKÁT	97888	7	0	6	0	0	0	0	1	0	0	0	
DÁRCI KRVE, ORGÁNŮ A TKÁNÍ	19701052	90	6	57	0	2	0	0	26	0	0	5	
Dárci krve	19465278	88	6	56	0	2	0	0	25	0	0	5	
z toho dárci krve - primodárci *	978907	24	2	9	0	0	0	0	13	0	0	2	
Dárci orgánů a tkání	235774	2	0	1	0	0	0	0	1	0	0	0	
TĚHOTNÉ ŽENY	3742671	102	10	0	7	0	0	0	93	0	1	1	
RŮZNÉ MATERIÁLY	48198	0	0	0	0	0	0	0	0	0	0	0	
CELKEM	28203769	3270	610	2166	116	64	17	15	787	9	7	89	
CIZINCI	171956	438	44	39	41	0	0	0	98	0	1	259	

Způsob přenosu:

HO	homosexuální / bisexuální	ID	injekční uživatelé drog
IH	injekční uživatelé drog + homo/bisex.	HF	hemofilici
TR	příjemci krve a krevních přípravků	HT	heterosexuální
MD	z matky na dítě	NO	nozokomiální
NE	nezjištěný / jiný		

Pozn.: * údaje uváděny od r. 1994, ** údaje uváděny od r. 2002

NRL AIDS



NOVÉ PŘÍPADY HIV INFEKCE A ONEMOCNĚNÍ AIDS V ČESKÉ REPUBLICĚ

Údaje za měsíc
červen 2018

Důvod vyšetření	Celkem vyšetřeno	nové případy		Způsob přenosu u HIV+										
		HIV+	AIDS	HO	ID	IH	HF	TR	HT	MD	NO	NE		
OSOBY VE ZVÝŠENÉM RIZIKU HIV	624	0	0	0	0	0	0	0	0	0	0	0	0	0
Hemofilici	35	0	0	0	0	0	0	0	0	0	0	0	0	0
Příjemci krve a krevních přípravků	3	0	0	0	0	0	0	0	0	0	0	0	0	0
Homo/bisexuálové	113	0	0	0	0	0	0	0	0	0	0	0	0	0
Injekční uživatelé drog	66	0	0	0	0	0	0	0	0	0	0	0	0	0
Osoby často v zahraničí	0	0	0	0	0	0	0	0	0	0	0	0	0	0
Promiskuitní osoby	170	0	0	0	0	0	0	0	0	0	0	0	0	0
Osoby provozující prostituci	190	0	0	0	0	0	0	0	0	0	0	0	0	0
Nápravná zařízení	47	0	0	0	0	0	0	0	0	0	0	0	0	0
KONTAKTY POZITIVNÍCH PŘÍPADŮ	42	0	0	0	0	0	0	0	0	0	0	0	0	0
Homosexuální	3	0	0	0	0	0	0	0	0	0	0	0	0	0
Heterosexuální	0	0	0	0	0	0	0	0	0	0	0	0	0	0
Rodinné	0	0	0	0	0	0	0	0	0	0	0	0	0	0
Jiné	39	0	0	0	0	0	0	0	0	0	0	0	0	0
KLINICKÉ PŘÍPADY	7524	8	1	4	0	0	0	0	1	0	0	0	3	
Dermatovenerologičtí pacienti	565	2	0	1	0	0	0	0	0	0	0	0	1	
Psychiatři pacienti	83	0	0	0	0	0	0	0	0	0	0	0	0	
Dialyzovaní pacienti	333	0	0	0	0	0	0	0	0	0	0	0	0	
TBC pacienti	16	0	0	0	0	0	0	0	0	0	0	0	0	
Pacienti s nádorovým onemocněním	395	0	0	0	0	0	0	0	0	0	0	0	0	
Různé klinické diagnózy	6132	6	1	3	0	0	0	0	1	0	0	0	2	
PREVENTIVNÍ VYŠETŘENÍ	6077	1	0	1	0	0	0	0	0	0	0	0	0	
Zdravotničtí pracovníci	406	0	0	0	0	0	0	0	0	0	0	0	0	
Ostatní prevence	3717	1	0	1	0	0	0	0	0	0	0	0	0	
Předoperační vyšetření	1954	0	0	0	0	0	0	0	0	0	0	0	0	
Epidemiologická surveillance	0	0	0	0	0	0	0	0	0	0	0	0	0	
VYŠETŘENÍ NA VLASTNÍ ŽÁDOST	1189	7	0	5	0	0	0	0	1	0	0	0	1	
Pod jménem	290	6	0	5	0	0	0	0	1	0	0	0	0	
Anonymní	899	1	0	0	0	0	0	0	0	0	0	0	1	
VYŠETŘENÍ PRO MEZINÁRODNÍ CERTIFIKÁT	51	0	0	0	0	0	0	0	0	0	0	0	0	
DÁRCI KRVE, ORGÁNŮ A TKÁNÍ	94540	0	0	0	0	0	0	0	0	0	0	0	0	
Dárci krve	93163	0	0	0	0	0	0	0	0	0	0	0	0	
z toho dárci krve - primodárci	4393	0	0	0	0	0	0	0	0	0	0	0	0	
Dárci orgánů a tkání	1377	0	0	0	0	0	0	0	0	0	0	0	0	
TĚHOTNÉ ŽENY	8382	0	0	0	0	0	0	0	0	0	0	0	0	
RŮZNÉ MATERIÁLY	54	0	0	0	0	0	0	0	0	0	0	0	0	
CELKEM	118483	16	1	10	0	0	0	0	2	0	0	0	4	
CIZINCI	242	0	0	0	0	0	0	0	0	0	0	0	0	

Způsob přenosu:

HO	homosexuální / bisexuální	ID	injekční uživatelé drog
IH	injekční uživatelé drog + homo/bisex.	HF	hemofilici
TR	příjemci krve a krevních přípravků	HT	heterosexuální
MD	z matky na dítě	NO	nozokomiální
NE	nezjištěný / jiný		

HIV POZITIVNÍ PŘÍPADY V ČR

PODLE ZPŮSOBU PŘENOSU, KLINICKÉHO STADIA A POHLAVÍ

Kumulativní údaje ke dni

30.6. 2018

ZPŮSOB PŘENOSU	CELKOVÝ POČET			KLINICKÉ STADIUM								
	HIV+			asymptomatické			sympt. non-AIDS			AIDS		
	muži	ženy	celkem	muži	ženy	celkem	muži	ženy	celkem	muži	ženy	celkem
Homosexuální / bisexuální	2166	0	2166	1662	0	1662	213	0	213	291	0	291
Injekční uživatelé drog (IUD)	87	29	116	38	20	58	15	1	16	34	8	42
IUD + homosexuální / bisexuální	64	0	64	44	0	44	8	0	8	12	0	12
Hemofilici	17	0	17	1	0	1	7	0	7	9	0	9
Přijemci krve a krevních přípravků	12	3	15	3	0	3	4	0	4	5	3	8
Heterosexuální	388	399	787	219	246	465	42	54	96	127	99	226
Matka - dítě	4	5	9	4	3	7	0	1	1	0	1	1
Nozokomiální	2	5	7	2	3	5	0	1	1	0	1	1
Jiný	4	1	5	2	1	3	0	0	0	2	0	2
Nezjištěný	72	12	84	53	11	64	2	0	2	17	1	18
Celkem občané ČR / rezidenti	2816	454	3270	2028	284	2312	291	57	348	497	113	610
Cizinci	302	136	438	247	121	368	19	7	26	36	8	44
Celkem HIV+	3118	590	3708	2275	405	2680	310	64	374	533	121	654

HIV POZITIVNÍ PŘÍPADY V ČR PODLE POHLAVÍ, VĚKU A KLINICKÉHO STADIA V DOBĚ PRVNÍ DIAGNÓZY A POČTU ÚMRTÍ

(jen občané ČR a cizinci s trvalým pobytem)

Kumulativní údaje ke dni

30.6. 2018

Věková skupina	Věk při první diagnóze HIV+			Věk při první diagnóze HIV+ u asympt. osob			Věk při první diagnóze sympt. non AIDS			Věk při první diagnóze AIDS		
	muži	ženy	celkem	muži	ženy	celkem	muži	ženy	celkem	muži	ženy	celkem
0-4	4	5	9	3	3	6	0	1	1	0	1	1
5-9	3	1	4	2	1	3	0	0	0	0	0	0
10-14	6	2	8	0	1	1	0	1	1	0	0	0
15-19	59	29	88	39	18	57	7	1	8	4	1	5
20-24	389	96	485	301	75	376	27	8	35	19	5	24
25-29	578	95	673	453	57	510	46	12	58	64	18	82
30-34	572	91	663	430	56	486	57	14	71	97	27	124
35-39	489	49	538	353	37	390	61	5	66	100	13	113
40-49	513	53	566	346	25	371	61	12	73	125	29	154
50-59	155	28	183	80	11	91	29	2	31	59	11	70
60-	48	5	53	21	0	21	3	1	4	29	8	37
Celkem	2816	454	3270	2028	284	2312	291	57	348	497	113	610
Úmrtí	348	66	414	55	6	61	57	7	64	236	53	289

HIV POZITIVNÍ PŘÍPADY V ČR

PODLE BYDLIŠTĚ V DOBĚ PRVNÍ DIAGNÓZY HIV A SOUČASNÉHO KLINICKÉHO STADIJA

(jen občané ČR a cizinci s trvalým pobytem)

Kumulativní údaje za období

1.10.1985 - 30.6.2018

kraj	celkový počet HIV/AIDS		klinické stadium					
			asymptomatické		sympt. non AIDS		AIDS	
	abs.	rel. *	abs.	rel. *	abs.	rel. *	abs.	rel. *
Praha	1605	1 252,9	1190	929,0	150	117,1	265	206,9
Středočeský	320	239,0	242	180,7	21	15,7	57	42,6
Jihočeský	108	169,0	60	93,9	19	29,7	29	45,4
Plzeňský	116	200,3	69	119,2	20	34,5	27	46,6
Karlovarský	87	292,9	49	165,0	17	57,2	21	70,7
Ústecký	189	230,2	143	174,2	13	15,8	33	40,2
Liberecký	85	192,7	65	147,4	3	6,8	17	38,5
Královéhradecký	73	132,5	40	72,6	9	16,3	24	43,6
Pardubický	61	118,0	36	69,6	11	21,3	14	27,1
Vysočina	43	84,5	29	57,0	6	11,8	8	15,7
Jihomoravský	240	203,6	162	137,4	39	33,1	39	33,1
Olomoucký	77	121,5	53	83,6	10	15,8	14	22,1
Zlínský	53	90,8	31	53,1	4	6,8	18	30,8
Moravskoslezský	213	176,0	143	118,2	26	21,5	44	36,4
Celkem ČR	3270	309,0	2312	218,5	348	32,9	610	57,7

HIV POZITIVNÍ CIZINCI V ČR

PODLE PŮVODU - GEOGRAFICKÉ OBLASTI

Kumulativní údaje ke dni

30.6. 2018

Geografická oblast	Muži	Ženy	Celkem	Způsob přenosu								
				HO	ID	IH	HF	TR	HT	MD	NO	NE
ZÁPADNÍ EVROPA	57	12	69	11	4	0	0	0	7	0	0	47
STŘEDNÍ EVROPA	45	11	56	10	1	0	0	0	13	0	1	31
VÝCHODNÍ EVROPA	81	58	139	6	29	0	0	0	48	0	0	56
SUBSAHARSKÁ AFRIKA	63	49	112	1	0	0	0	0	22	0	0	89
SEVERNÍ AFRIKA A BLÍZKÝ VÝCHOD	7	0	7	0	1	0	0	0	1	0	0	5
JIŽNÍ A JIHOVÝCHODNÍ ASIE	19	4	23	1	5	0	0	0	3	0	0	14
VÝCHODNÍ ASIE A OCEÁNIE	1	1	2	0	1	0	0	0	0	0	0	1
AUSTRÁLIE A NOVÝ ZÉLAND	0	0	0	0	0	0	0	0	0	0	0	0
SEVERNÍ AMERIKA	18	0	18	7	0	0	0	0	2	0	0	9
KARIBSKÁ OBLAST	1	0	1	0	0	0	0	0	1	0	0	0
JIŽNÍ AMERIKA	10	1	11	3	0	0	0	0	1	0	0	7
CELKEM	302	136	438	39	41	0	0	0	98	0	1	259

Způsob přenosu:

HO	homosexuální / bisexuální	ID	injekční uživatelé drog
IH	injekční uživatelé drog + homosexuální/bisexuální	HF	hemofilci
TR	přijemci krve a krevních přípravků	HT	heterosexuální
MD	z matky na dítě	NO	nozokomiální
NE	nezjištěný / jiný		

CELKOVÝ POČET VYŠETŘENÍ A POČET HIV+ V JEDNOTLIVÝCH MĚSÍCÍCH BĚŽNÉHO ROKU

za období

1.1. - 30.6. 2018

Měsíc	Občané ČR a rezidenti				Cizinci		
	Počet vyšetření	HIV+			Počet vyšetření	HIV+	
		Občané ČR	Rezidenti	Celkem		Celkem	z toho
leden	124424	12	6	18	129	1	Kolumbie/M
únor	106123	13	5	18	762	0	
březen	118428	14	8	22	383	0	
duben	115992	11	9	20	566	2	Venezuela/Ž,Ukrajina/Ž
květen	119856	7	9	16	473	3	Německo/M,Burundi/M, Dominikánská republi/M
červen	118483	10	6	16	242	0	
červenec							
srpen							
září							
říjen							
listopad							
prosinec							
Celkem	703306	67	43	110	2555	6	

Pozn.: M-muž Ž-žena

**NOVÉ PŘÍPADY HIV INFEKCE V ČESKÉ REPUBLICE
PODLE REGIONU, ZPŮSOBU PŘENOSU A POHLAVÍ
(jen občané ČR a cizinci s trvalým pobytem)
Absolutní počty za červen 2018**

KRAJ / OKRES*	ZPŮSOB PŘENOSU A POHLAVÍ								CELKEM		
	HO	ID	IH	TR	HT	MD	NO	NE	celkem	muži	ženy
Hlavní město Praha	7M	0	0	0	1M	0	0	2M	10	10M	
Středočeský kraj	0	0	0	0	0	0	0	0	0		
Jihočeský kraj	1M	0	0	0	0	0	0	0	1	1M	
Tábor	1M	0	0	0	0	0	0	0	1	1M	
Plzeňský kraj	0	0	0	0	0	0	0	0	0		
Karlovarský kraj	0	0	0	0	0	0	0	0	0		
Ústecký kraj	0	0	0	0	0	0	0	0	0		
Liberecký kraj	0	0	0	0	0	0	0	0	0		
Královéhradecký kraj	0	0	0	0	0	0	0	0	0		
Pardubický kraj	0	0	0	0	0	0	0	0	0		
Kraj Vysočina	0	0	0	0	0	0	0	0	0		
Jihomoravský kraj	1M	0	0	0	0	0	0	1M	2	2M	
Brno-město	1M	0	0	0	0	0	0	1M	2	2M	
Olomoucký kraj	1M	0	0	0	0	0	0	1M	2	2M	
Prostějov	0	0	0	0	0	0	0	1M	1	1M	
Přerov	1M	0	0	0	0	0	0	0	1	1M	
Zlínský kraj	0	0	0	0	0	0	0	0	0		
Moravskoslezský kraj	0	0	0	0	1M	0	0	0	1	1M	
Karviná	0	0	0	0	1M	0	0	0	1	1M	
CELKEM	10M	0	0	0	2M	0	0	4M	16	16M	0Ž

Vysvětlivky

Pohlaví:

M - muž, Ž - žena

Způsob přenosu:

HO - homosexuální / bisexuální

ID - injekční uživatelé drog

IH - injekční uživatelé drog + homo/bisex.

TR - příjemci krve a krevních přípravků

HT - heterosexuální

MD - z matky na dítě

NO - nozokomiální

NE - nezjištěný / jiný

Kraj / okres: trvalé či přechodné bydliště v době prvního záchytu HIV/AIDS

* Uváděny jsou jen okresy, v nichž v daném měsíci byly identifikovány nové případy HIV/AIDS

NRL AIDS



NOVÉ PŘÍPADY HIV INFEKCE V ČESKÉ REPUBLICE PODLE REGIONU

(jen občané ČR a cizinci s trvalým pobytem)

údaje ke dni:

30.6.2018

KRAJ			rok 2018		posledních 12 měsíců	
	červen 2018		leden-červen 2018		červenec 2017 - červen 2018	
	abs.	rel. na 1 mil.	abs.	rel. na 1 mil.	abs.	rel. na 1 mil.
Hlavní město Praha	10	7,81	64	49,96	120	93,68
Středočeský kraj	0	0,00	6	4,48	19	14,19
Jihočeský kraj	1	1,56	9	14,08	16	25,04
Plzeňský kraj	0	0,00	1	1,73	1	1,73
Karlovarský kraj	0	0,00	2	6,73	5	16,84
Ústecký kraj	0	0,00	1	1,22	10	12,18
Liberecký kraj	0	0,00	5	11,34	10	22,68
Královéhradecký kraj	0	0,00	1	1,81	5	9,07
Pardubický kraj	0	0,00	3	5,80	5	9,67
Kraj Vysočina	0	0,00	1	1,96	3	5,89
Jihomoravský kraj	2	1,70	3	2,54	14	11,87
Olomoucký kraj	2	3,15	3	4,73	3	4,73
Zlínský kraj	0	0,00	1	1,71	4	6,85
Moravskoslezský kraj	1	0,83	10	8,26	14	11,57
CELKEM ČR	16	1,51	110	10,40	229	21,64

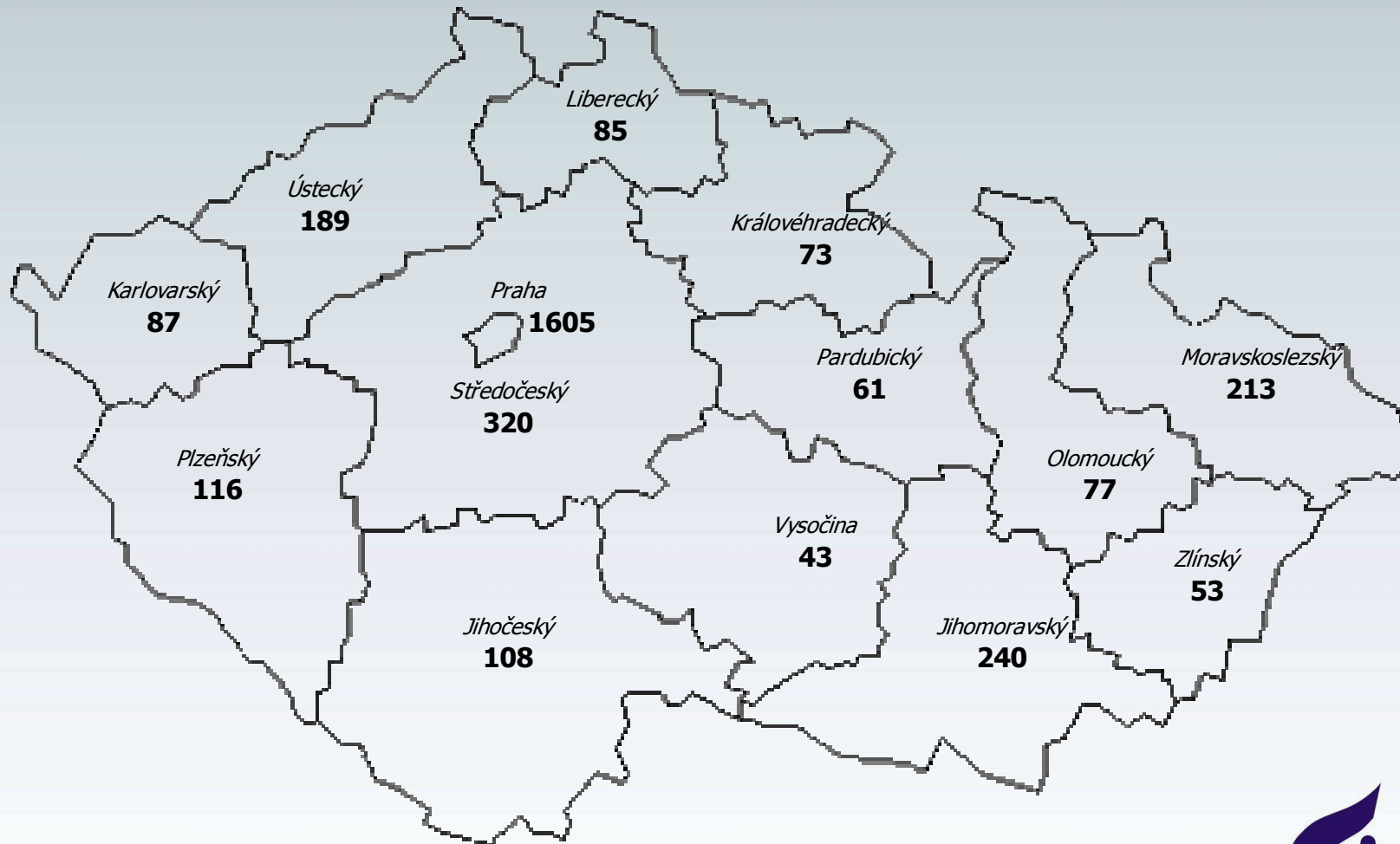
HIV INFEKCE V ČESKÉ REPUBLICĚ

PODLE KRAJE BYDLIŠTĚ V DOBĚ PRVNÍ DIAGNÓZY HIV

(občané ČR a cizinci s trvalým pobytem)

Kumulativní údaje za období

1.10.1985 - 30.6.2018



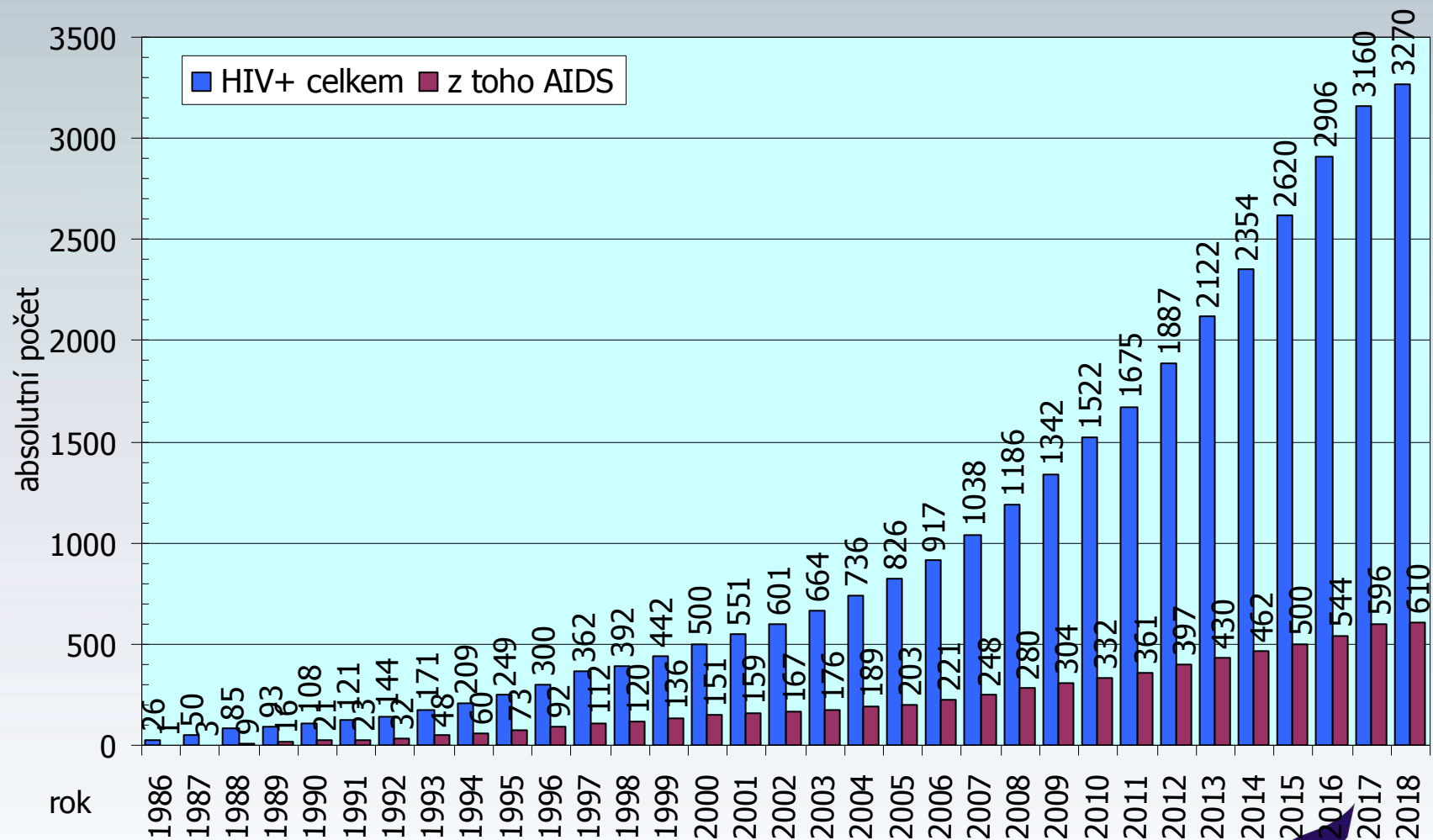
HIV + CELKEM 3270

HIV / AIDS V ČESKÉ REPUBLICE

(občané ČR a cizinci s trvalým pobytem)

Kumulativní údaje za období

1.1.1986 - 30.6.2018

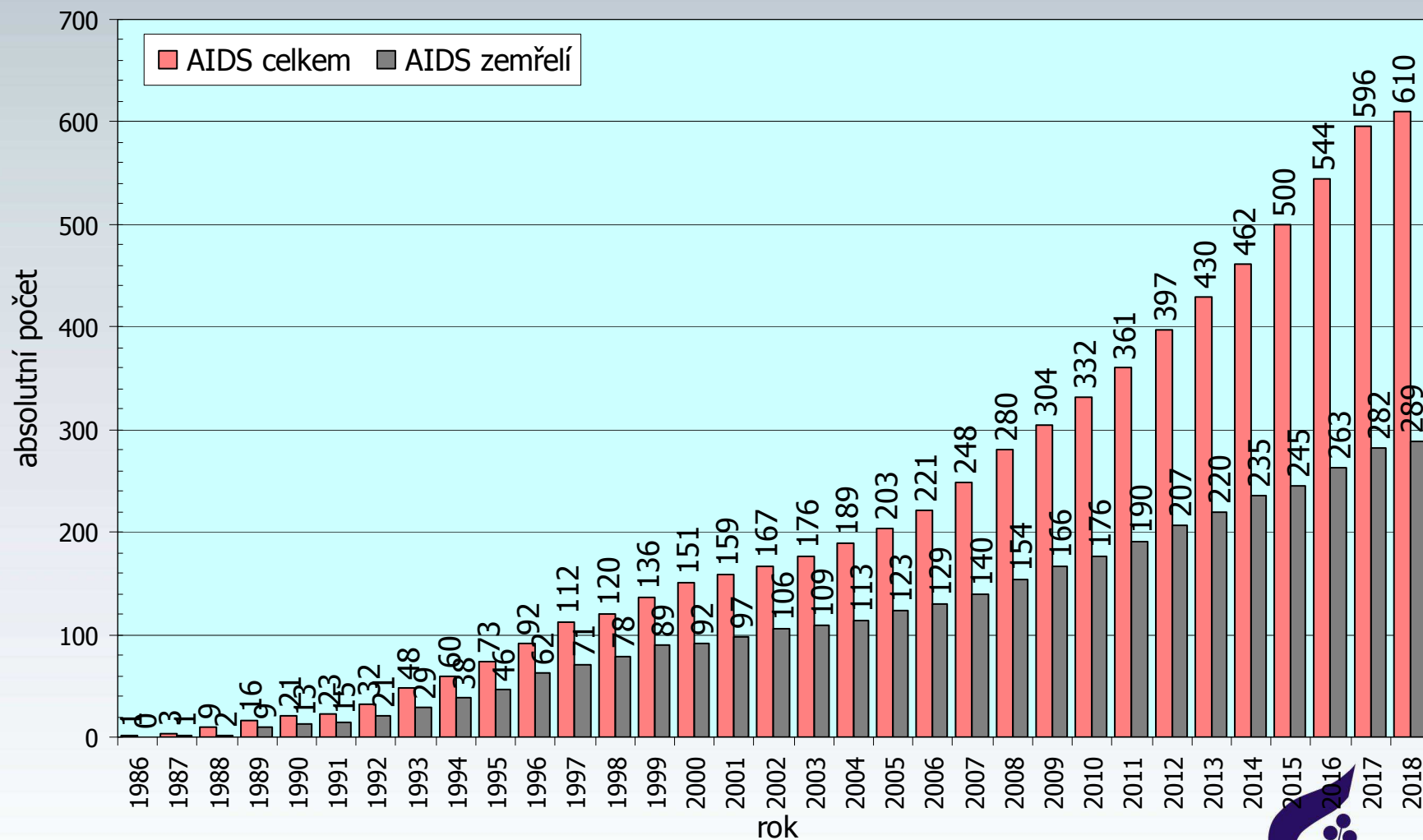


AIDS V ČESKÉ REPUBLICE

(občané ČR a cizinci s trvalým pobytem)

Kumulativní údaje za období

1.1.1986 - 30.6.2018

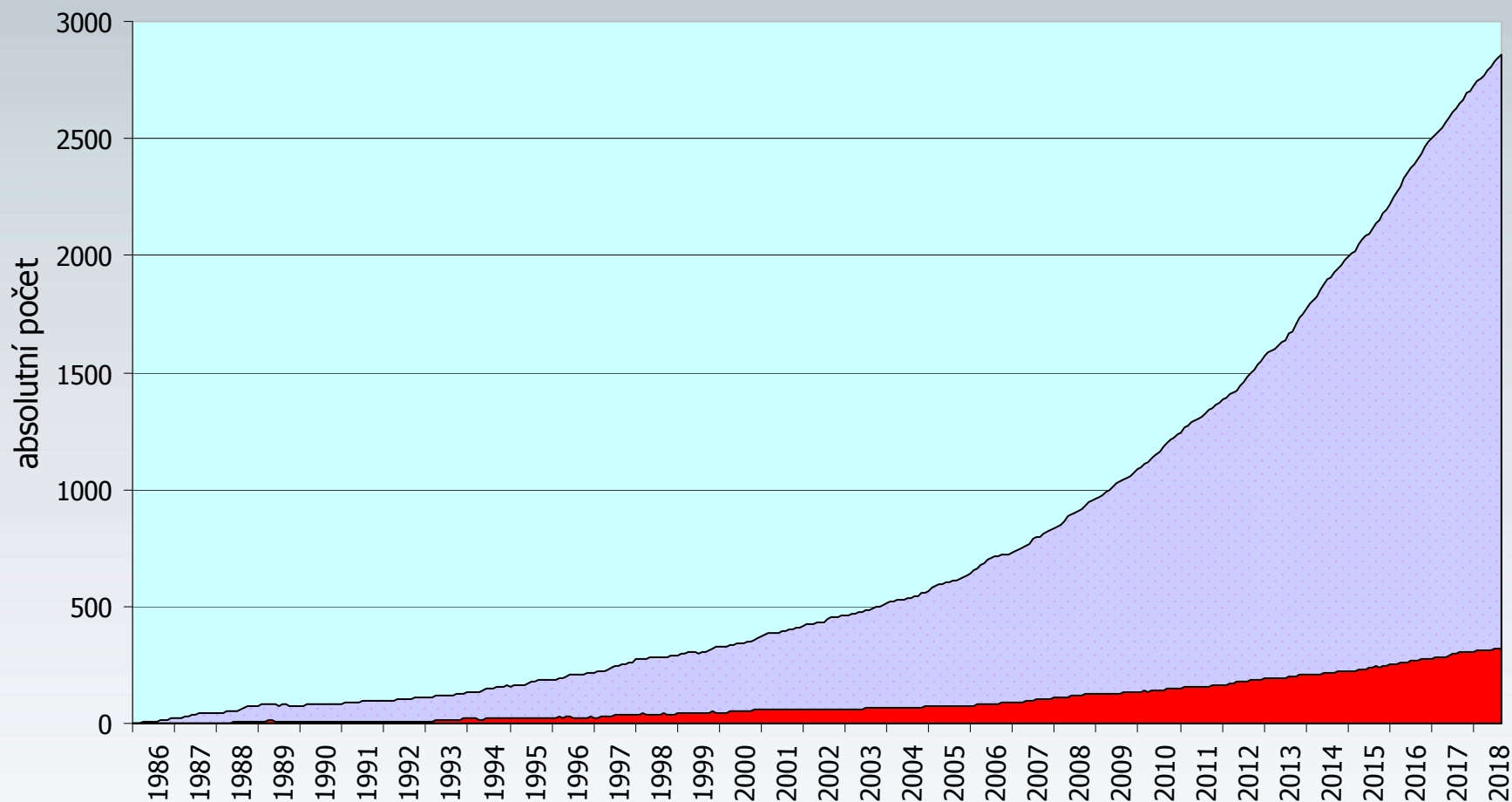


OSOBY ŽIJÍCÍ S HIV/AIDS V ČESKÉ REPUBLICE

(občané ČR a cizinci s trvalým pobytem)

Měsíční údaje za období

1.10.1985 - 30.6.2018



období

■ HIV+celkem

■ z toho AIDS

NRL AIDS

