

CELKOVÝ STAV VYŠETŘOVÁNÍ HIV PROTILÁTEK V ČESKÉ REPUBLICE

Kumulativní údaje ke dni

31.7. 2018

Důvod vyšetření	Celkem vyšetřeno	z toho		Způsob přenosu u HIV+									
		HIV+	AIDS	HO	ID	IH	HF	TR	HT	MD	NO	NE	
OSOBY VE ZVÝŠENÉM RIZIKU HIV	286795	136	48	31	24	12	16	14	31	0	0	8	
Hemofilici	4389	16	8	0	0	0	16	0	0	0	0	0	
Příjemci krve a krevních přípravků	17447	14	8	0	0	0	0	14	0	0	0	0	
Homo/bisexuálové	15370	16	10	16	0	0	0	0	0	0	0	0	
Injekční uživatelé drog	31879	14	2	0	8	5	0	0	1	0	0	0	
Osoby často v zahraničí	23405	4	3	0	0	0	0	0	3	0	0	1	
Promiskuitní osoby	56386	3	0	2	0	0	0	0	1	0	0	0	
Osoby provozující prostituci	43457	21	4	6	2	4	0	0	9	0	0	0	
Nápravná zařízení	94462	48	13	7	14	3	0	0	17	0	0	7	
KONTAKTY POZITIVNÍCH PŘÍPADŮ	4870	228	35	117	5	3	0	0	94	8	0	1	
Homosexuální	1260	120	16	117	0	3	0	0	0	0	0	0	
Heterosexuální	541	98	18	0	5	0	0	0	93	0	0	0	
Rodinné	481	6	1	0	0	0	0	0	1	4	0	1	
Jiné	2588	4	0	0	0	0	0	0	4	0	0	0	
KLINICKÉ PŘÍPADY	2199042	1333	413	880	61	29	1	0	321	0	5	36	
Dermatovenerologičtí pacienti	253933	311	35	276	3	6	0	0	25	0	0	1	
Psychiatřičtí pacienti	41425	28	6	5	10	4	0	0	9	0	0	0	
Dialyzovaní pacienti	135171	0	0	0	0	0	0	0	0	0	0	0	
TBC pacienti	12739	9	9	1	4	0	0	0	4	0	0	0	
Pacienti s nádorovým onemocněním **	51349	0	0	0	0	0	0	0	0	0	0	0	
Různé klinické diagnózy	1704425	985	363	598	44	19	1	0	283	0	5	35	
PREVENTIVNÍ VYŠETŘENÍ	1728148	149	20	81	5	5	0	1	48	1	0	8	
Zdravotničtí pracovníci	110139	3	0	2	0	0	0	0	0	0	0	1	
Ostatní prevence	1156623	95	14	48	5	3	0	1	32	1	0	5	
Předoperační vyšetření **	455652	51	6	31	0	2	0	0	16	0	0	2	
Epidemiologická surveillance **	5734	0	0	0	0	0	0	0	0	0	0	0	
VYŠETŘENÍ NA VLASTNÍ ŽÁDOST	408512	1236	85	1001	14	14	0	0	176	0	1	30	
Pod jménem	240212	773	53	605	11	11	0	0	131	0	1	14	
Anonymní	168300	463	32	396	3	3	0	0	45	0	0	16	
VYŠETŘENÍ PRO MEZINÁRODNÍ CERTIFIKÁT	97944	7	0	6	0	0	0	0	1	0	0	0	
DÁRCI KRVE, ORGÁNŮ A TKÁNÍ	19773456	90	6	57	0	2	0	0	26	0	0	5	
Dárci krve	19536702	88	6	56	0	2	0	0	25	0	0	5	
z toho dárci krve - primodárci *	981675	24	2	9	0	0	0	0	13	0	0	2	
Dárci orgánů a tkání	236754	2	0	1	0	0	0	0	1	0	0	0	
TĚHOTNÉ ŽENY	3750722	102	10	0	7	0	0	0	93	0	1	1	
RŮZNÉ MATERIÁLY	48234	0	0	0	0	0	0	0	0	0	0	0	
CELKEM	28297723	3281	617	2173	116	65	17	15	790	9	7	89	
CIZINCI	172272	438	44	39	41	0	0	0	98	0	1	259	

Způsob přenosu:

HO	homosexuální / bisexuální	ID	injekční uživatelé drog
IH	injekční uživatelé drog + homo/bisex.	HF	hemofilici
TR	příjemci krve a krevních přípravků	HT	heterosexuální
MD	z matky na dítě	NO	nozokomiální
NE	nezjištěný / jiný		

Pozn.: * údaje uváděny od r. 1994, ** údaje uváděny od r. 2002

NRL AIDS



NOVÉ PŘÍPADY HIV INFEKCE A ONEMOCNĚNÍ AIDS V ČESKÉ REPUBLICĚ

Údaje za měsíc
červenec 2018

Důvod vyšetření	Celkem vyšetřeno	nové případy		Způsob přenosu u HIV+									
		HIV+	AIDS	HO	ID	IH	HF	TR	HT	MD	NO	NE	
OSOBY VE ZVÝŠENÉM RIZIKU HIV	516	1	0	1	0	0	0	0	0	0	0	0	0
Hemofilici	11	0	0	0	0	0	0	0	0	0	0	0	0
Příjemci krve a krevních přípravků	2	0	0	0	0	0	0	0	0	0	0	0	0
Homo/bisexuálové	51	0	0	0	0	0	0	0	0	0	0	0	0
Injekční uživatelé drog	46	0	0	0	0	0	0	0	0	0	0	0	0
Osoby často v zahraničí	0	0	0	0	0	0	0	0	0	0	0	0	0
Promiskuitní osoby	138	1	0	1	0	0	0	0	0	0	0	0	0
Osoby provozující prostituci	207	0	0	0	0	0	0	0	0	0	0	0	0
Nápravná zařízení	61	0	0	0	0	0	0	0	0	0	0	0	0
KONTAKTY POZITIVNÍCH PŘÍPADŮ	10	1	0	0	0	0	0	0	1	0	0	0	0
Homosexuální	8	0	0	0	0	0	0	0	0	0	0	0	0
Heterosexuální	0	1	0	0	0	0	0	0	1	0	0	0	0
Rodinné	0	0	0	0	0	0	0	0	0	0	0	0	0
Jiné	2	0	0	0	0	0	0	0	0	0	0	0	0
KLINICKÉ PŘÍPADY	6669	8	3	4	0	1	0	0	2	0	0	1	1
Dermatovenerologičtí pacienti	629	2	0	1	0	0	0	0	1	0	0	0	0
Psychiatři pacienti	118	0	0	0	0	0	0	0	0	0	0	0	0
Dialyzovaní pacienti	578	0	0	0	0	0	0	0	0	0	0	0	0
TBC pacienti	11	0	0	0	0	0	0	0	0	0	0	0	0
Pacienti s nádorovým onemocněním	309	0	0	0	0	0	0	0	0	0	0	0	0
Různé klinické diagnózy	5024	6	3	3	0	1	0	0	1	0	0	1	1
PREVENTIVNÍ VYŠETŘENÍ	4726	0	1	0	0	0	0	0	0	0	0	0	0
Zdravotničtí pracovníci	322	0	0	0	0	0	0	0	0	0	0	0	0
Ostatní prevence	2777	0	1	0	0	0	0	0	0	0	0	0	0
Předoperační vyšetření	1549	0	0	0	0	0	0	0	0	0	0	0	0
Epidemiologická surveillance	78	0	0	0	0	0	0	0	0	0	0	0	0
VYŠETŘENÍ NA VLASTNÍ ŽÁDOST	1359	1	0	0	0	0	0	0	0	0	0	1	1
Pod jménem	371	1	0	0	0	0	0	0	0	0	0	0	1
Anonymní	988	0	0	0	0	0	0	0	0	0	0	0	0
VYŠETŘENÍ PRO MEZINÁRODNÍ CERTIFIKÁT	56	0	0	0	0	0	0	0	0	0	0	0	0
DÁRCI KRVE, ORGÁNŮ A TKÁNÍ	72404	0	0	0	0	0	0	0	0	0	0	0	0
Dárci krve	71424	0	0	0	0	0	0	0	0	0	0	0	0
z toho dárci krve - primodárci	2768	0	0	0	0	0	0	0	0	0	0	0	0
Dárci orgánů a tkání	980	0	0	0	0	0	0	0	0	0	0	0	0
TĚHOTNÉ ŽENY	8051	0	0	0	0	0	0	0	0	0	0	0	0
RŮZNÉ MATERIÁLY	36	0	0	0	0	0	0	0	0	0	0	0	0
CELKEM	93827	11	4	5	0	1	0	0	3	0	0	2	2
CIZINCI	295	0	0	0	0	0	0	0	0	0	0	0	0

Způsob přenosu:

HO	homosexuální / bisexuální	ID	injekční uživatelé drog
IH	injekční uživatelé drog + homo/bisex.	HF	hemofilici
TR	příjemci krve a krevních přípravků	HT	heterosexuální
MD	z matky na dítě	NO	nozokomiální
NE	nezjištěný / jiný		

HIV POZITIVNÍ PŘÍPADY V ČR

PODLE ZPŮSOBU PŘENOSU, KLINICKÉHO STADIA A POHLAVÍ

Kumulativní údaje ke dni

31.7. 2018

ZPŮSOB PŘENOSU	CELKOVÝ POČET			KLINICKÉ STADIUM								
	HIV+			asymptomatické			sympt. non-AIDS			AIDS		
	muži	ženy	celkem	muži	ženy	celkem	muži	ženy	celkem	muži	ženy	celkem
Homosexuální / bisexuální	2173	0	2173	1665	0	1665	213	0	213	295	0	295
Injekční uživatelé drog (IUD)	87	29	116	38	20	58	15	1	16	34	8	42
IUD + homosexuální / bisexuální	65	0	65	45	0	45	8	0	8	12	0	12
Hemofilici	17	0	17	1	0	1	7	0	7	9	0	9
Příjemci krve a krevních přípravků	12	3	15	3	0	3	4	0	4	5	3	8
Heterosexuální	390	400	790	219	247	466	42	54	96	129	99	228
Matka - dítě	4	5	9	4	3	7	0	1	1	0	1	1
Nozokomiální	2	5	7	2	3	5	0	1	1	0	1	1
Jiný	4	1	5	2	1	3	0	0	0	2	0	2
Nezjištěný	72	12	84	52	11	63	2	0	2	18	1	19
Celkem občané ČR / rezidenti	2826	455	3281	2031	285	2316	291	57	348	504	113	617
Cizinci	302	136	438	247	121	368	19	7	26	36	8	44
Celkem HIV+	3128	591	3719	2278	406	2684	310	64	374	540	121	661

HIV POZITIVNÍ PŘÍPADY V ČR PODLE POHLAVÍ, VĚKU A KLINICKÉHO STADIA V DOBĚ PRVNÍ DIAGNÓZY A POČTU ÚMRTÍ

(jen občané ČR a cizinci s trvalým pobytem)

Kumulativní údaje ke dni

31.7. 2018

Věková skupina	Věk při první diagnóze HIV+			Věk při první diagnóze HIV+ u asympt. osob			Věk při první diagnóze sympt. non AIDS			Věk při první diagnóze AIDS		
	muži	ženy	celkem	muži	ženy	celkem	muži	ženy	celkem	muži	ženy	celkem
0-4	4	5	9	3	3	6	0	1	1	0	1	1
5-9	3	1	4	2	1	3	0	0	0	0	0	0
10-14	6	2	8	0	1	1	0	1	1	0	0	0
15-19	59	29	88	39	18	57	7	1	8	4	1	5
20-24	389	96	485	300	75	375	27	8	35	19	5	24
25-29	581	95	676	454	57	511	46	12	58	66	18	84
30-34	573	91	664	430	56	486	57	14	71	98	27	125
35-39	491	49	540	355	37	392	61	5	66	101	13	114
40-49	515	54	569	347	26	373	61	12	73	126	29	155
50-59	157	28	185	80	11	91	29	2	31	61	11	72
60-	48	5	53	21	0	21	3	1	4	29	8	37
Celkem	2826	455	3281	2031	285	2316	291	57	348	504	113	617
Úmrtí	349	67	416	55	6	61	57	7	64	237	54	291

HIV POZITIVNÍ PŘÍPADY V ČR
PODLE BYDLIŠTĚ V DOBĚ PRVNÍ DIAGNÓZY HIV A SOUČASNÉHO KLINICKÉHO STADIA
(jen občané ČR a cizinci s trvalým pobytem)

Kumulativní údaje za období

1.10.1985 - 31.7.2018

kraj	celkový počet HIV/AIDS		klinické stadium					
			asymptomatické		sympt. non AIDS		AIDS	
	abs.	rel. *	abs.	rel. *	abs.	rel. *	abs.	rel. *
Praha	1610	1 256,8	1192	930,5	150	117,1	268	209,2
Středočeský	321	239,7	243	181,5	21	15,7	57	42,6
Jihočeský	109	170,6	60	93,9	19	29,7	30	46,9
Plzeňský	116	200,3	69	119,2	20	34,5	27	46,6
Karlovarský	88	296,3	50	168,4	17	57,2	21	70,7
Ústecký	189	230,2	143	174,2	13	15,8	33	40,2
Liberecký	85	192,7	64	145,1	3	6,8	18	40,8
Královéhradecký	73	132,5	40	72,6	9	16,3	24	43,6
Pardubický	62	119,9	36	69,6	11	21,3	15	29,0
Vysočina	44	86,4	29	57,0	6	11,8	9	17,7
Jihomoravský	241	204,4	163	138,3	39	33,1	39	33,1
Olomoucký	77	121,5	53	83,6	10	15,8	14	22,1
Zlínský	53	90,8	31	53,1	4	6,8	18	30,8
Moravskoslezský	213	176,0	143	118,2	26	21,5	44	36,4
Celkem ČR	3281	310,1	2316	218,9	348	32,9	617	58,3

HIV POZITIVNÍ CIZINCI V ČR

PODLE PŮVODU - GEOGRAFICKÉ OBLASTI

Kumulativní údaje ke dni

31.7. 2018

Geografická oblast	Muži	Ženy	Celkem	Způsob přenosu								
				HO	ID	IH	HF	TR	HT	MD	NO	NE
ZÁPADNÍ EVROPA	57	12	69	11	4	0	0	0	7	0	0	47
STŘEDNÍ EVROPA	45	11	56	10	1	0	0	0	13	0	1	31
VÝCHODNÍ EVROPA	81	58	139	6	29	0	0	0	48	0	0	56
SUBSAHARSKÁ AFRIKA	63	49	112	1	0	0	0	0	22	0	0	89
SEVERNÍ AFRIKA A BLÍZKÝ VÝCHOD	7	0	7	0	1	0	0	0	1	0	0	5
JIŽNÍ A JIHOVÝCHODNÍ ASIE	19	4	23	1	5	0	0	0	3	0	0	14
VÝCHODNÍ ASIE A OCEÁNIE	1	1	2	0	1	0	0	0	0	0	0	1
AUSTRÁLIE A NOVÝ ZÉLAND	0	0	0	0	0	0	0	0	0	0	0	0
SEVERNÍ AMERIKA	18	0	18	7	0	0	0	0	2	0	0	9
KARIBSKÁ OBLAST	1	0	1	0	0	0	0	0	1	0	0	0
JIŽNÍ AMERIKA	10	1	11	3	0	0	0	0	1	0	0	7
CELKEM	302	136	438	39	41	0	0	0	98	0	1	259

Způsob přenosu:

HO homosexuální / bisexuální

ID injekční uživatelé drog

IH injekční uživatelé drog + homosexuální/bisexuální

HF hemofilici

TR příjemci krve a krevních přípravků

HT heterosexuální

MD z matky na dítě

NO nozokomiální

NE nezjištěný / jiný

CELKOVÝ POČET VYŠETŘENÍ A POČET HIV+ V JEDNOTLIVÝCH MĚSÍCÍCH BĚŽNÉHO ROKU

za období

1.1. - 31.7. 2018

Měsíc	Občané ČR a rezidenti				Cizinci		
	Počet vyšetření	HIV+			Počet vyšetření	HIV+	
		Občané ČR	Rezidenti	Celkem		Celkem	z toho
leden	124424	12	6	18	129	1	Kolumbie/M
únor	106123	13	5	18	762	0	
březen	118428	14	8	22	383	0	
duben	115992	11	9	20	566	2	Venezuela/Ž,Ukrajina/Ž
květen	119856	7	9	16	473	3	Německo/M,Burundi/M, Dominikánská republi/M
červen	118610	9	7	16	263	0	
červenec	93827	5	6	11	295	0	
srpen							
září							
říjen							
listopad							
prosinec							
Celkem	797260	71	50	121	2871	6	

Pozn.: M-muž Ž-žena

**NOVÉ PŘÍPADY HIV INFEKCE V ČESKÉ REPUBLICĚ
 PODLE REGIONU, ZPŮSOBU PŘENOSU A POHLAVÍ
 (jen občané ČR a cizinci s trvalým pobytem)
 Absolutní počty za červenec 2018**

KRAJ / OKRES*	ZPŮSOB PŘENOSU A POHLAVÍ								CELKEM		
	HO	ID	IH	TR	HT	MD	NO	NE	celkem	muži	ženy
Hlavní město Praha	3M	0	0	0	2M	0	0	0	5	5M	
Středočeský kraj	0	0	0	0	1Ž	0	0	0	1		1Ž
Mladá Boleslav	0	0	0	0	1Ž	0	0	0	1		1Ž
Jihočeský kraj	0	0	1M	0	0	0	0	0	1	1M	
Tábor	0	0	1M	0	0	0	0	0	1	1M	
Plzeňský kraj	0	0	0	0	0	0	0	0	0		
Karlovarský kraj	0	0	0	0	0	0	0	1M	1	1M	
Sokolov	0	0	0	0	0	0	0	1M	1	1M	
Ústecký kraj	0	0	0	0	0	0	0	0	0		
Liberecký kraj	0	0	0	0	0	0	0	0	0		
Královéhradecký kraj	0	0	0	0	0	0	0	0	0		
Pardubický kraj	0	0	0	0	0	0	0	1M	1	1M	
Pardubice	0	0	0	0	0	0	0	1M	1	1M	
Kraj Vysočina	1M	0	0	0	0	0	0	0	1	1M	
Havlíčkův Brod	1M	0	0	0	0	0	0	0	1	1M	
Jihomoravský kraj	1M	0	0	0	0	0	0	0	1	1M	
Brno-město	1M	0	0	0	0	0	0	0	1	1M	
Olomoucký kraj	0	0	0	0	0	0	0	0	0		
Zlínský kraj	0	0	0	0	0	0	0	0	0		
Moravskoslezský kraj	0	0	0	0	0	0	0	0	0		
CELKEM	5M	0	1M	0	2M 1Ž	0	0	2M	11	10M	1Ž

Vysvětlivky

Pohlaví:

M - muž, Ž - žena

Způsob přenosu:

HO - homosexuální / bisexuální

ID - injekční uživatelé drog

IH - injekční uživatelé drog + homo/bisex.

TR - příjemci krve a krevních přípravků

HT - heterosexuální

MD - z matky na dítě

NO - nozokomiální

NE - nezjištěný / jiný

Kraj / okres: trvalé či přechodné bydliště v době prvního záchytu HIV/AIDS

* Uváděny jsou jen okresy, v nichž v daném měsíci byly identifikovány nové případy HIV/AIDS

NRL AIDS



NOVÉ PŘÍPADY HIV INFEKCE V ČESKÉ REPUBLICE PODLE REGIONU

(jen občané ČR a cizinci s trvalým pobytem)

údaje ke dni:

31.7.2018

KRAJ			rok 2018		posledních 12 měsíců	
	červenec 2018		leden-červenec 2018		srpen 2017 - červenec 2018	
	abs.	rel. na 1 mil.	abs.	rel. na 1 mil.	abs.	rel. na 1 mil.
Hlavní město Praha	5	3,90	69	53,86	120	93,68
Středočeský kraj	1	0,75	7	5,23	19	14,19
Jihočeský kraj	1	1,56	10	15,65	17	26,60
Plzeňský kraj	0	0,00	1	1,73	1	1,73
Karlovarský kraj	1	3,37	3	10,10	5	16,84
Ústecký kraj	0	0,00	1	1,22	8	9,74
Liberecký kraj	0	0,00	5	11,34	8	18,14
Královéhradecký kraj	0	0,00	1	1,81	4	7,26
Pardubický kraj	1	1,93	4	7,74	6	11,61
Kraj Vysočina	1	1,96	2	3,93	4	7,86
Jihomoravský kraj	1	0,85	4	3,39	13	11,03
Olomoucký kraj	0	0,00	3	4,73	3	4,73
Zlínský kraj	0	0,00	1	1,71	4	6,85
Moravskoslezský kraj	0	0,00	10	8,26	12	9,92
CELKEM ČR	11	1,04	121	11,44	224	21,17

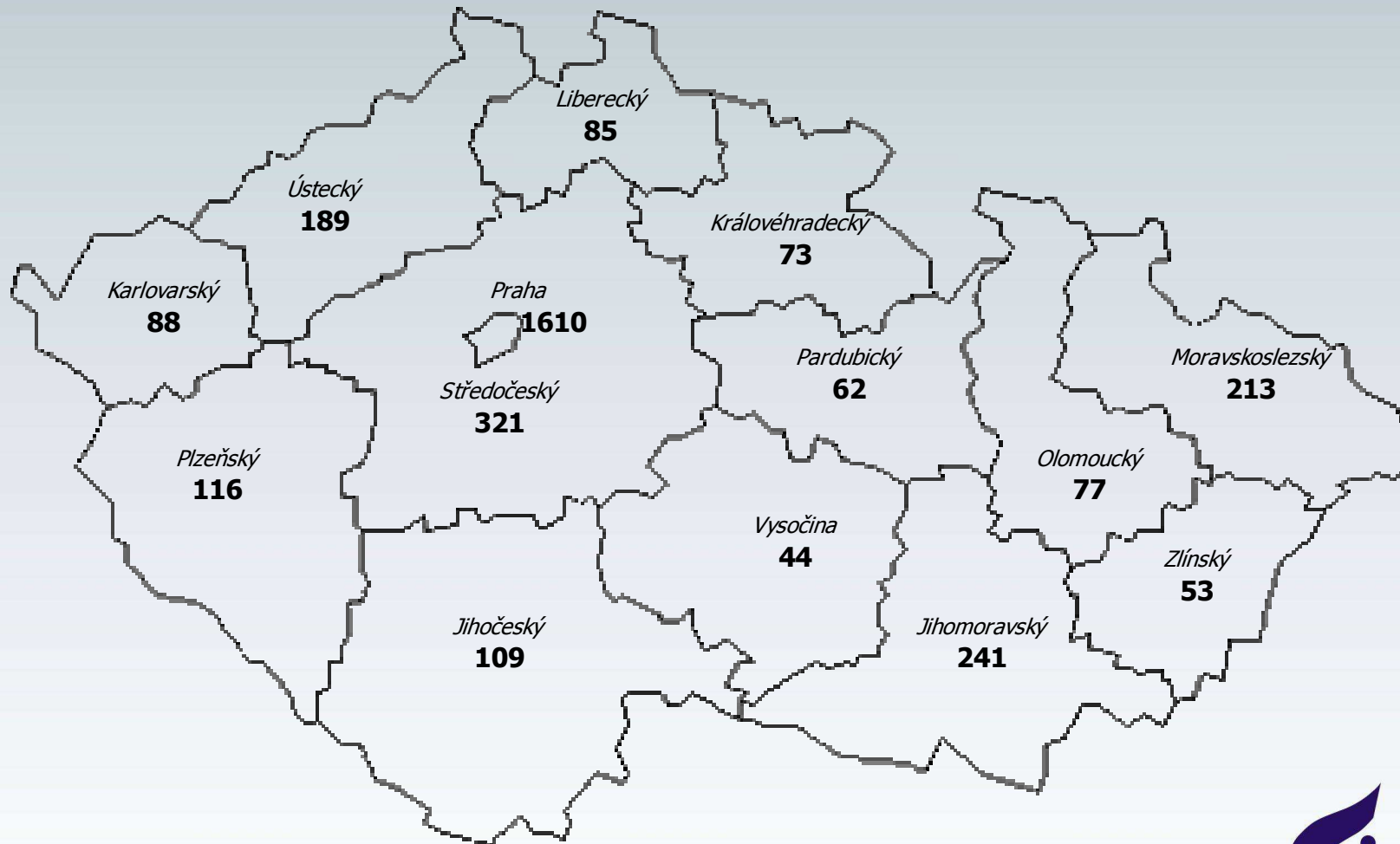
HIV INFEKCE V ČESKÉ REPUBLICĚ

PODLE KRAJE BYDLIŠTĚ V DOBĚ PRVNÍ DIAGNÓZY HIV

(občané ČR a cizinci s trvalým pobytem)

Kumulativní údaje za období

1.10.1985 - 31.7.2018



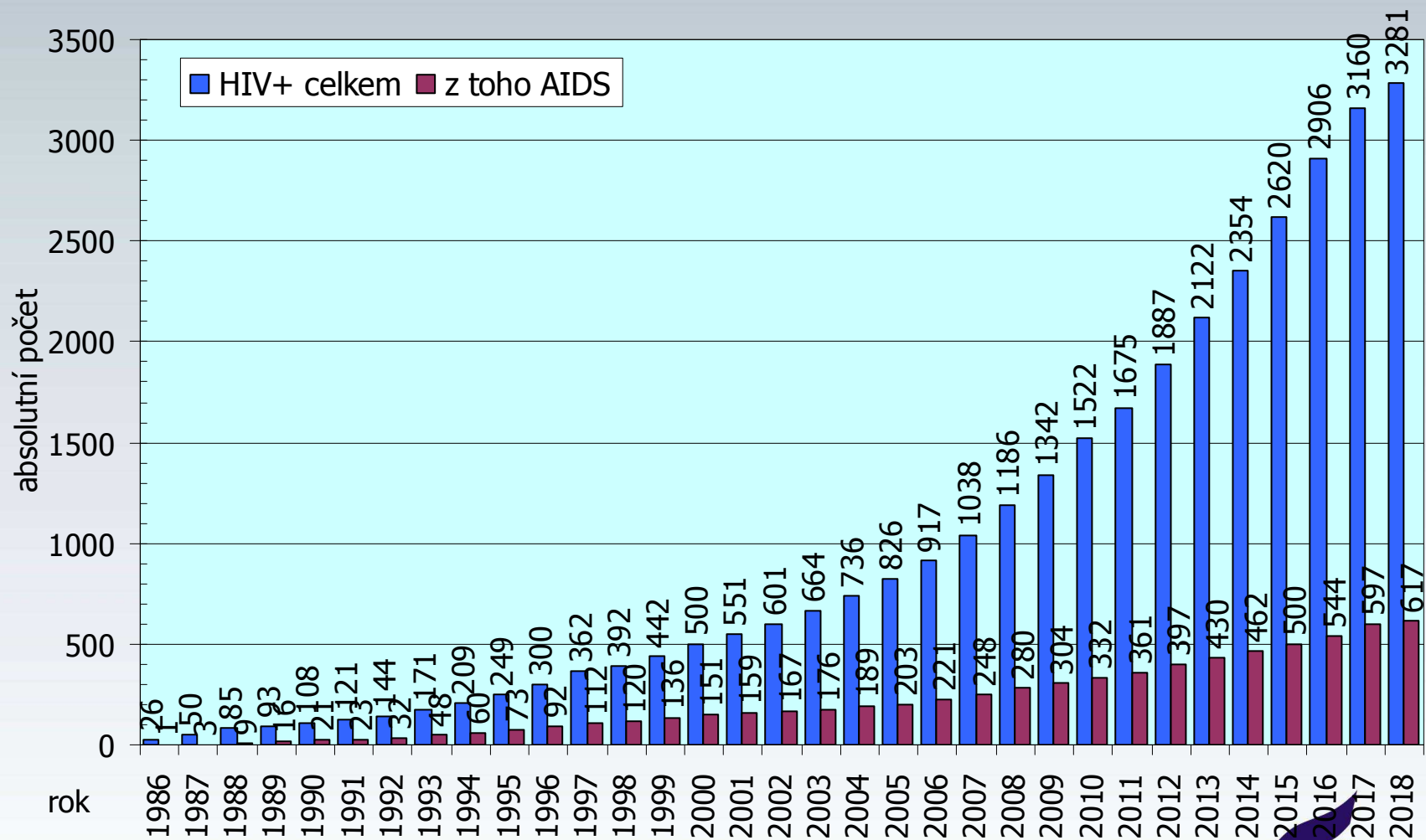
HIV + CELKEM 3281

HIV / AIDS V ČESKÉ REPUBLICE

(občané ČR a cizinci s trvalým pobytem)

Kumulativní údaje za období

1.1.1986 - 31.7.2018

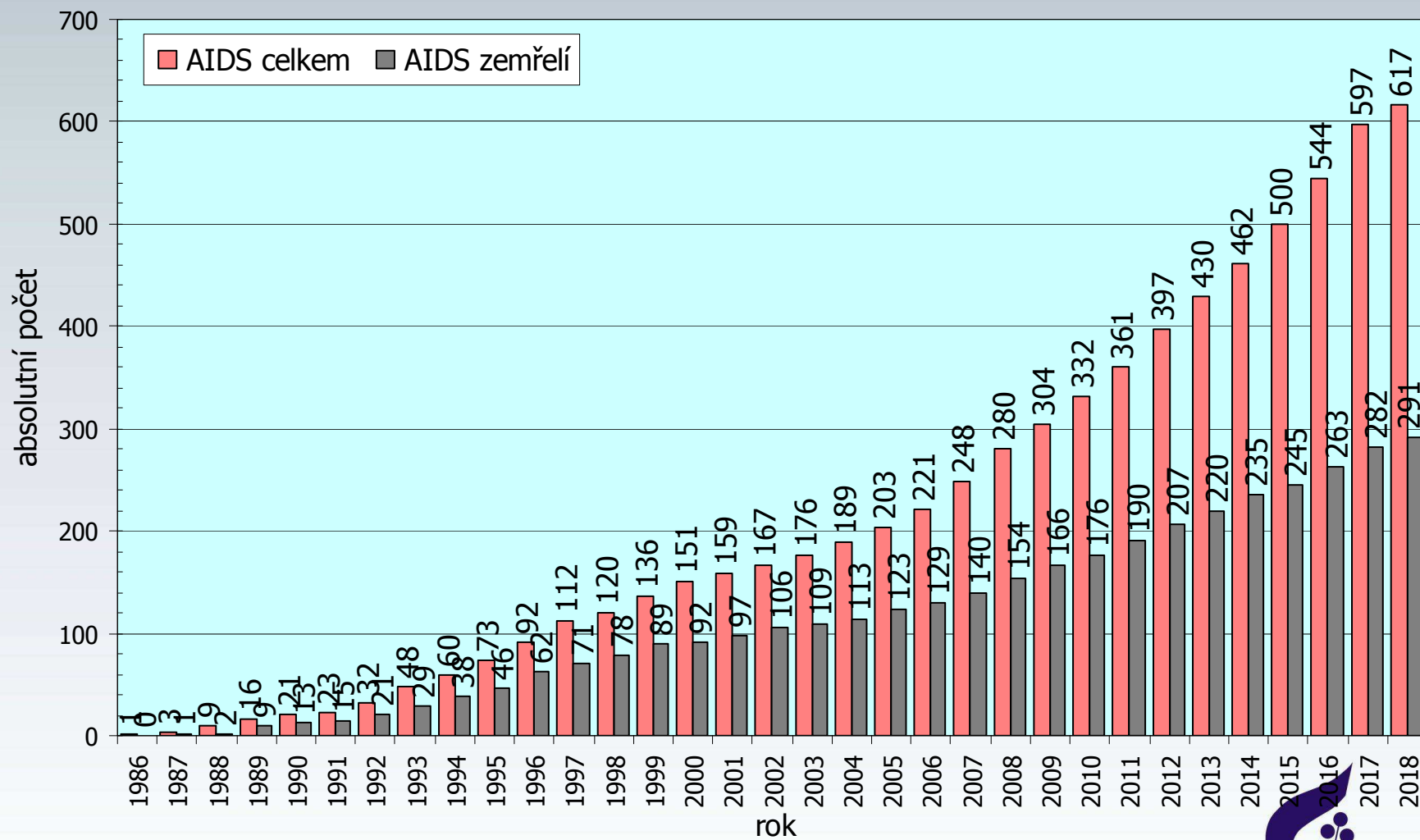


AIDS V ČESKÉ REPUBLICE

(občané ČR a cizinci s trvalým pobytem)

Kumulativní údaje za období

1.1.1986 - 31.7.2018

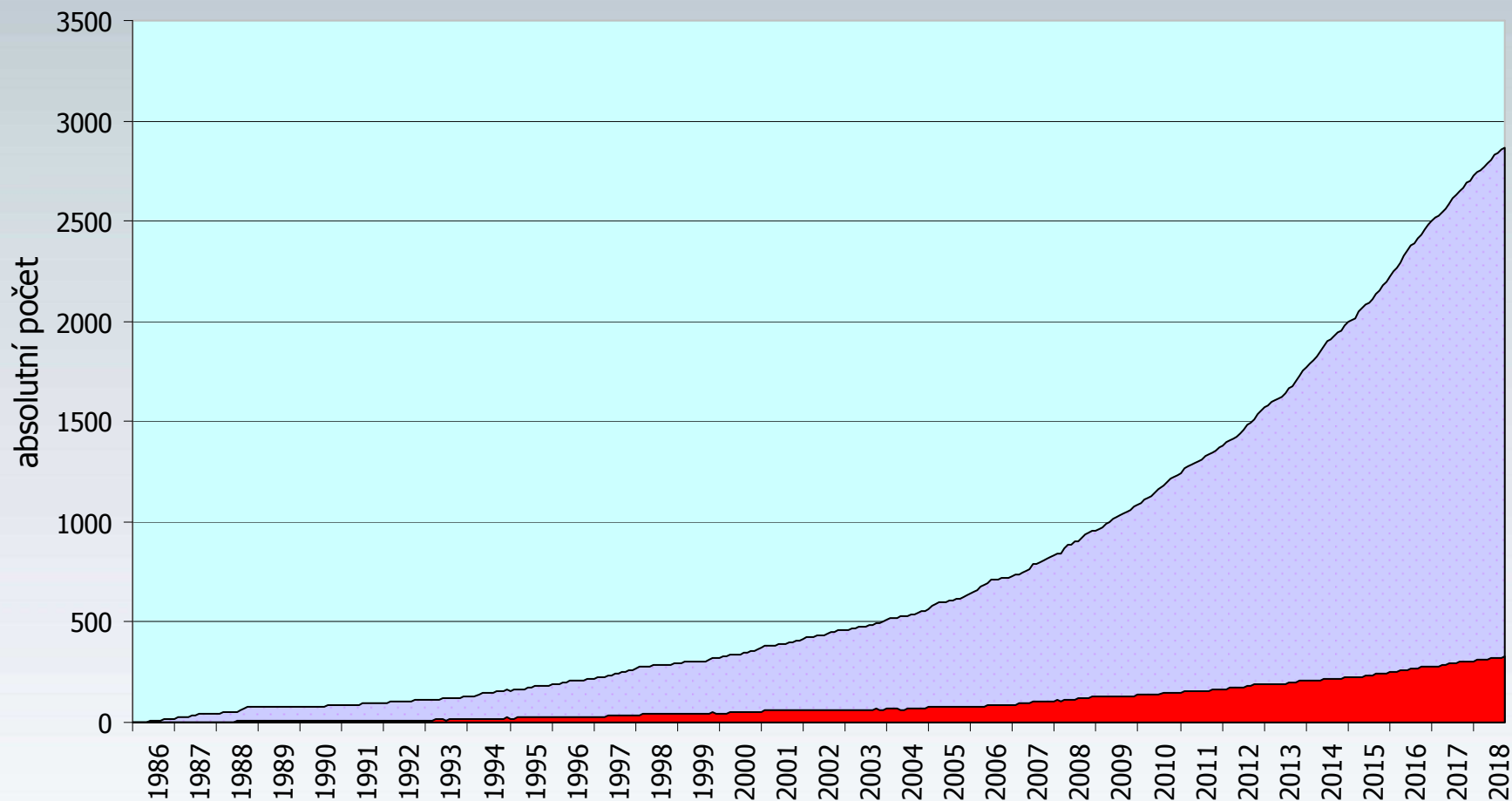


OSOBY ŽIJÍCÍ S HIV/AIDS V ČESKÉ REPUBLICE

(občané ČR a cizinci s trvalým pobytem)

Měsíční údaje za období

1.10.1985 - 31.7.2018



období

■ HIV+celkem ■ z toho AIDS

NRL AIDS

