

CELKOVÝ STAV VYŠETŘOVÁNÍ HIV PROTILÁTEK V ČESKÉ REPUBLICĚ

Kumulativní údaje ke dni

31.8. 2018

Důvod vyšetření	Celkem vyšetřeno	HIV+	z toho AIDS	Způsob přenosu u HIV+								
				HO	ID	IH	HF	TR	HT	MD	NO	NE
OSOBY VE ZVÝŠENÉM RIZIKU HIV	287225	137	48	31	25	12	16	14	31	0	0	8
Hemofilici	4404	16	8	0	0	0	16	0	0	0	0	0
Příjemci krve a krevních přípravků	17447	14	8	0	0	0	0	14	0	0	0	0
Homo/bisexuálové	15416	16	10	16	0	0	0	0	0	0	0	0
Injekční uživatelé drog	31942	14	2	0	8	5	0	0	1	0	0	0
Osoby často v zahraničí	23405	4	3	0	0	0	0	0	3	0	0	1
Promiskuitní osoby	56567	3	0	2	0	0	0	0	1	0	0	0
Osoby provozující prostituci	43528	21	4	6	2	4	0	0	9	0	0	0
Nápravná zařízení	94516	49	13	7	15	3	0	0	17	0	0	7
KONTAKTY POZITIVNÍCH PŘÍPADŮ	4881	228	35	117	5	3	0	0	94	8	0	1
Homosexuální	1260	120	16	117	0	3	0	0	0	0	0	0
Heterosexuální	541	98	18	0	5	0	0	0	93	0	0	0
Rodinné	482	6	1	0	0	0	0	0	1	4	0	1
Jiné	2598	4	0	0	0	0	0	0	0	4	0	0
KLINICKÉ PŘÍPADY	2207105	1344	417	883	62	29	1	0	328	0	5	36
Dermatovenerologičtí pacienti	254557	314	35	277	3	6	0	0	28	0	0	0
Psychiatři pacienti	41534	28	6	5	10	4	0	0	9	0	0	0
Dialyzovaní pacienti	135373	0	0	0	0	0	0	0	0	0	0	0
TBC pacienti	12753	9	9	1	4	0	0	0	4	0	0	0
Pacienti s nádorovým onemocněním **	51658	0	0	0	0	0	0	0	0	0	0	0
Různé klinické diagnózy	1711230	993	367	600	45	19	1	0	287	0	5	36
PREVENTIVNÍ VYŠETŘENÍ	1734129	150	20	82	5	5	0	1	48	1	0	8
Zdravotničtí pracovníci	110464	3	0	2	0	0	0	0	0	0	0	1
Ostatní prevence	1160401	96	14	49	5	3	0	1	32	1	0	5
Předoperační vyšetření **	457421	51	6	31	0	2	0	0	16	0	0	2
Epidemiologická surveillance **	5843	0	0	0	0	0	0	0	0	0	0	0
VYŠETŘENÍ NA VLASTNÍ ŽÁDOST	409376	1246	85	1009	14	14	0	0	180	0	1	28
Pod jménem	240600	780	53	610	11	11	0	0	135	0	1	12
Anonymní	168776	466	32	399	3	3	0	0	45	0	0	16
VYŠETŘENÍ PRO MEZINÁRODNÍ CERTIFIKÁT	98016	7	0	6	0	0	0	0	1	0	0	0
DÁRCI KRVE, ORGÁNŮ A TKÁNÍ	19860927	91	6	57	0	2	0	0	27	0	0	5
Dárci krve	19622816	89	6	56	0	2	0	0	26	0	0	5
z toho dárci krve - primodárci *	985222	24	2	9	0	0	0	0	13	0	0	2
Dárci orgánů a tkání	238111	2	0	1	0	0	0	0	1	0	0	0
TĚHOTNÉ ŽENY	3760502	103	10	0	7	0	0	0	94	0	1	1
RŮZNÉ MATERIÁLY	48256	0	0	0	0	0	0	0	0	0	0	0
CELKEM	28410417	3306	621	2185	118	65	17	15	803	9	7	87
CIZINCI	172593	439	45	39	41	0	0	0	98	0	1	260

Způsob přenosu:

HO	homosexuální / bisexuální	ID	injekční uživatelé drog
IH	injekční uživatelé drog + homo/bisex.	HF	hemofilici
TR	příjemci krve a krevních přípravků	HT	heterosexuální
MD	z matky na dítě	NO	nozokomiální
NE	nezjištěný / jiný		

Pozn.: * údaje uváděny od r. 1994, ** údaje uváděny od r. 2002

NRL AIDS



NOVÉ PŘÍPADY HIV INFEKCE A ONEMOCNĚNÍ AIDS V ČESKÉ REPUBLICĚ

Údaje za měsíc
srpen 2018

Důvod vyšetření	Celkem vyšetřeno	nové případy		Způsob přenosu u HIV+									
		HIV+	AIDS	HO	ID	IH	HF	TR	HT	MD	NO	NE	
OSOBY VE ZVÝŠENÉM RIZIKU HIV	430	1	0	0	1	0	0	0	0	0	0	0	0
Hemofilici	15	0	0	0	0	0	0	0	0	0	0	0	0
Příjemci krve a krevních přípravků	0	0	0	0	0	0	0	0	0	0	0	0	0
Homo/bisexuálové	46	0	0	0	0	0	0	0	0	0	0	0	0
Injekční uživatelé drog	63	0	0	0	0	0	0	0	0	0	0	0	0
Osoby často v zahraničí	0	0	0	0	0	0	0	0	0	0	0	0	0
Promiskuitní osoby	181	0	0	0	0	0	0	0	0	0	0	0	0
Osoby provozující prostituci	71	0	0	0	0	0	0	0	0	0	0	0	0
Nápravná zařízení	54	1	0	0	1	0	0	0	0	0	0	0	0
KONTAKTY POZITIVNÍCH PŘÍPADŮ	11	0	0	0	0	0	0	0	0	0	0	0	0
Homosexuální	0	0	0	0	0	0	0	0	0	0	0	0	0
Heterosexuální	0	0	0	0	0	0	0	0	0	0	0	0	0
Rodinné	1	0	0	0	0	0	0	0	0	0	0	0	0
Jiné	10	0	0	0	0	0	0	0	0	0	0	0	0
KLINICKÉ PŘÍPADY	8063	11	4	3	1	0	0	0	6	0	0	1	0
Dermatovenerologičtí pacienti	624	3	0	1	0	0	0	0	2	0	0	0	0
Psychiatřičtí pacienti	109	0	0	0	0	0	0	0	0	0	0	0	0
Dialyzovaní pacienti	202	0	0	0	0	0	0	0	0	0	0	0	0
TBC pacienti	14	0	0	0	0	0	0	0	0	0	0	0	0
Pacienti s nádorovým onemocněním	309	0	0	0	0	0	0	0	0	0	0	0	0
Různé klinické diagnózy	6805	8	4	2	1	0	0	0	4	0	0	1	0
PREVENTIVNÍ VYŠETŘENÍ	5981	1	0	1	0	0	0	0	0	0	0	0	0
Zdravotničtí pracovníci	325	0	0	0	0	0	0	0	0	0	0	0	0
Ostatní prevence	3778	1	0	1	0	0	0	0	0	0	0	0	0
Předoperační vyšetření	1769	0	0	0	0	0	0	0	0	0	0	0	0
Epidemiologická surveillance	109	0	0	0	0	0	0	0	0	0	0	0	0
VYŠETŘENÍ NA VLASTNÍ ŽÁDOST	864	10	0	7	0	0	0	0	3	0	0	0	0
Pod jménem	388	7	0	4	0	0	0	0	3	0	0	0	0
Anonymní	476	3	0	3	0	0	0	0	0	0	0	0	0
VYŠETŘENÍ PRO MEZINÁRODNÍ CERTIFIKÁT	72	0	0	0	0	0	0	0	0	0	0	0	0
DÁRCI KRVE, ORGÁNŮ A TKÁNÍ	87471	1	0	0	0	0	0	0	1	0	0	0	0
Dárci krve	86114	1	0	0	0	0	0	0	1	0	0	0	0
z toho dárci krve - primodárci	3547	0	0	0	0	0	0	0	0	0	0	0	0
Dárci orgánů a tkání	1357	0	0	0	0	0	0	0	0	0	0	0	0
TĚHOTNÉ ŽENY	9780	1	0	0	0	0	0	0	1	0	0	0	0
RŮZNÉ MATERIÁLY	22	0	0	0	0	0	0	0	0	0	0	0	0
CELKEM	112694	25	4	11	2	0	0	0	11	0	0	1	0
CIZINCI	321	1	1	0	0	0	0	0	0	0	0	1	0

Způsob přenosu:

HO	homosexuální / bisexuální	ID	injekční uživatelé drog
IH	injekční uživatelé drog + homo/bisex.	HF	hemofilici
TR	příjemci krve a krevních přípravků	HT	heterosexuální
MD	z matky na dítě	NO	nozokomiální
NE	nezjištěný / jiný		

HIV POZITIVNÍ PŘÍPADY V ČR PODLE ZPŮSOBU PŘENOSU, KLINICKÉHO STADIA A POHLAVÍ

Kumulativní údaje ke dni

31.8. 2018

ZPŮSOB PŘENOSU	CELKOVÝ POČET			KLINICKÉ STADIUM								
	HIV+			asymptomatické			sympt. non-AIDS			AIDS		
	muži	ženy	celkem	muži	ženy	celkem	muži	ženy	celkem	muži	ženy	celkem
Homosexuální / bisexuální	2185	0	2185	1677	0	1677	213	0	213	295	0	295
Injekční uživatelé drog (IUD)	89	29	118	39	20	59	15	1	16	35	8	43
IUD + homosexuální / bisexuální	65	0	65	44	0	44	9	0	9	12	0	12
Hemofilici	17	0	17	1	0	1	7	0	7	9	0	9
Příjemci krve a krevních přípravků	12	3	15	3	0	3	4	0	4	5	3	8
Heterosexuální	398	405	803	224	251	475	43	54	97	131	100	231
Matka - dítě	4	5	9	4	3	7	0	1	1	0	1	1
Nozokomiální	2	5	7	2	3	5	0	1	1	0	1	1
Jiný	4	1	5	2	1	3	0	0	0	2	0	2
Nezjištěný	70	12	82	50	11	61	2	0	2	18	1	19
Celkem občané ČR / rezidenti	2846	460	3306	2046	289	2335	293	57	350	507	114	621
Cizinci	303	136	439	247	121	368	19	7	26	37	8	45
Celkem HIV+	3149	596	3745	2293	410	2703	312	64	376	544	122	666

HIV POZITIVNÍ PŘÍPADY V ČR PODLE POHLAVÍ, VĚKU A KLINICKÉHO STADIA V DOBĚ PRVNÍ DIAGNÓZY A POČTU ÚMRTÍ

(jen občané ČR a cizinci s trvalým pobytem)

Kumulativní údaje ke dni

31.8. 2018

Věková skupina	Věk při první diagnóze HIV+			Věk při první diagnóze HIV+ u asympt. osob			Věk při první diagnóze sympt. non AIDS			Věk při první diagnóze AIDS		
	muži	ženy	celkem	muži	ženy	celkem	muži	ženy	celkem	muži	ženy	celkem
0-4	4	5	9	3	3	6	0	1	1	0	1	1
5-9	3	1	4	2	1	3	0	0	0	0	0	0
10-14	6	2	8	0	1	1	0	1	1	0	0	0
15-19	59	29	88	39	18	57	7	1	8	4	1	5
20-24	389	96	485	300	75	375	27	8	35	19	5	24
25-29	585	97	682	457	58	515	46	12	58	67	19	86
30-34	576	92	668	431	57	488	57	14	71	100	27	127
35-39	497	49	546	360	37	397	62	5	67	101	13	114
40-49	520	55	575	351	27	378	62	12	74	126	29	155
50-59	159	29	188	82	12	94	29	2	31	61	11	72
60-	48	5	53	21	0	21	3	1	4	29	8	37
Celkem	2846	460	3306	2046	289	2335	293	57	350	507	114	621
Úmrtí	352	70	422	56	7	63	57	7	64	239	56	295

HIV POZITIVNÍ PŘÍPADY V ČR

PODLE BYDLIŠTĚ V DOBĚ PRVNÍ DIAGNÓZY HIV A SOUČASNÉHO KLINICKÉHO STADIJA

(jen občané ČR a cizinci s trvalým pobytem)

Kumulativní údaje za období

1.10.1985 - 31.8.2018

kraj	celkový počet HIV/AIDS		klinické stadium					
			asymptomatické		sympt. non AIDS		AIDS	
	abs.	rel. *	abs.	rel. *	abs.	rel. *	abs.	rel. *
Praha	1621	1 265,4	1203	939,1	150	117,1	268	209,2
Středočeský	324	242,0	245	183,0	21	15,7	58	43,3
Jihočeský	109	170,6	59	92,3	20	31,3	30	46,9
Plzeňský	118	203,8	70	120,9	20	34,5	28	48,4
Karlovarský	88	296,3	50	168,4	17	57,2	21	70,7
Ústecký	190	231,4	144	175,4	13	15,8	33	40,2
Liberecký	85	192,7	64	145,1	3	6,8	18	40,8
Královéhradecký	75	136,1	41	74,4	9	16,3	25	45,4
Pardubický	63	121,9	36	69,6	11	21,3	16	30,9
Vysočina	44	86,4	29	57,0	6	11,8	9	17,7
Jihomoravský	244	207,0	165	139,9	40	33,9	39	33,1
Olomoucký	79	124,6	55	86,8	10	15,8	14	22,1
Zlínský	53	90,8	31	53,1	4	6,8	18	30,8
Moravskoslezský	213	176,0	143	118,2	26	21,5	44	36,4
Celkem ČR	3306	312,4	2335	220,7	350	33,1	621	58,7

HIV POZITIVNÍ CIZINCI V ČR

PODLE PŮVODU - GEOGRAFICKÉ OBLASTI

Kumulativní údaje ke dni

31.8. 2018

Geografická oblast	Muži	Ženy	Celkem	Způsob přenosu								
				HO	ID	IH	HF	TR	HT	MD	NO	NE
ZÁPADNÍ EVROPA	57	12	69	11	4	0	0	0	7	0	0	47
STŘEDNÍ EVROPA	45	11	56	10	1	0	0	0	13	0	1	31
VÝCHODNÍ EVROPA	82	58	140	6	29	0	0	0	48	0	0	57
SUBSAHARSKÁ AFRIKA	63	49	112	1	0	0	0	0	22	0	0	89
SEVERNÍ AFRIKA A BLÍZKÝ VÝCHOD	7	0	7	0	1	0	0	0	1	0	0	5
JIŽNÍ A JIHOVÝCHODNÍ ASIE	19	4	23	1	5	0	0	0	3	0	0	14
VÝCHODNÍ ASIE A OCEÁNIE	1	1	2	0	1	0	0	0	0	0	0	1
AUSTRÁLIE A NOVÝ ZÉLAND	0	0	0	0	0	0	0	0	0	0	0	0
SEVERNÍ AMERIKA	18	0	18	7	0	0	0	0	2	0	0	9
KARIBSKÁ OBLAST	1	0	1	0	0	0	0	0	1	0	0	0
JIŽNÍ AMERIKA	10	1	11	3	0	0	0	0	1	0	0	7
CELKEM	303	136	439	39	41	0	0	0	98	0	1	260

Způsob přenosu:

HO homosexuální / bisexuální

IH injekční uživatelé drog + homosexuální/bisexuální

TR příjemci krve a krevních přípravků

MD z matky na dítě

NE nezjištěný / jiný

ID injekční uživatelé drog

HF hemofilci

HT heterosexuální

NO nozokomiální

CELKOVÝ POČET VYŠETŘENÍ A POČET HIV+ V JEDNOTLIVÝCH MĚSÍCÍCH BĚŽNÉHO ROKU

za období
1.1. - 31.8. 2018

Měsíc	Občané ČR a rezidenti				Cizinci		
	Počet vyšetření	HIV+			Počet vyšetření	HIV+	
		Občané ČR	Rezidenti	Celkem		Celkem	z toho
leden	124424	12	6	18	129	1	Kolumbie/M
únor	106123	13	5	18	762	0	
březen	118428	14	8	22	383	0	
duben	115992	11	9	20	566	2	Venezuela/Ž,Ukrajina/Ž
květen	119856	7	9	16	473	3	Německo/M,Burundi/M, Dominikánská republi/M
červen	118610	9	7	16	263	0	
červenec	93827	5	6	11	295	0	
srpen	112694	13	12	25	321	1	Ukrajina/M
září							
říjen							
listopad							
prosinec							
Celkem	909954	84	62	146	3192	7	

Pozn.: M-muž Ž-žena

**NOVÉ PŘÍPADY HIV INFEKCE V ČESKÉ REPUBLICE
 PODLE REGIONU, ZPŮSOBU PŘENOSU A POHLAVÍ
 (jen občané ČR a cizinci s trvalým pobytem)
 Absolutní počty za srpen 2018**

KRAJ / OKRES*	ZPŮSOB PŘENOSU A POHLAVÍ								CELKEM		
	HO	ID	IH	TR	HT	MD	NO	NE	celkem	muži	ženy
Hlavní město Praha	7M	0	0	0	2M 1Ž	0	0	1M	11	10M	1Ž
Středočeský kraj	2M	0	0	0	1Ž	0	0	0	3	2M	1Ž
Beroun	1M	0	0	0	0	0	0	0	1	1M	
Mělník	0	0	0	0	1Ž	0	0	0	1		1Ž
Praha-východ	1M	0	0	0	0	0	0	0	1	1M	
Jihočeský kraj	0	0	0	0	0	0	0	0	0		
Plzeňský kraj	0	0	0	0	1M 1Ž	0	0	0	2	1M	1Ž
Klatovy	0	0	0	0	1Ž	0	0	0	1		1Ž
Plzeň-město	0	0	0	0	1M	0	0	0	1	1M	
Karlovarský kraj	0	0	0	0	0	0	0	0	0		
Ústecký kraj	0	0	0	0	1Ž	0	0	0	1		1Ž
Chomutov	0	0	0	0	1Ž	0	0	0	1		1Ž
Liberecký kraj	0	0	0	0	0	0	0	0	0		
Královéhradecký kraj	0	2M	0	0	0	0	0	0	2	2M	
Hradec Králové	0	2M	0	0	0	0	0	0	2	2M	
Pardubický kraj	0	0	0	0	1M	0	0	0	1	1M	
Pardubice	0	0	0	0	1M	0	0	0	1	1M	
Kraj Vysočina	0	0	0	0	0	0	0	0	0		
Jihomoravský kraj	2M	0	0	0	1M	0	0	0	3	3M	
Brno-město	2M	0	0	0	0	0	0	0	2	2M	
Vyškov	0	0	0	0	1M	0	0	0	1	1M	
Olomoucký kraj	0	0	0	0	1M 1Ž	0	0	0	2	1M	1Ž
Šumperk	0	0	0	0	1M 1Ž	0	0	0	2	1M	1Ž
Zlínský kraj	0	0	0	0	0	0	0	0	0		
Moravskoslezský kraj	0	0	0	0	0	0	0	0	0		
CELKEM	11M	2M	0	0	6M 5Ž	0	0	1M	25	20M	5Ž

Vysvětlivky

Pohlaví:

M - muž, Ž - žena

Způsob přenosu:

HO - homosexuální / bisexuální

ID - injekční uživatelé drog

TR - příjemci krve a krevních přípravků

HT - heterosexuální

NO - nozokomiální

IH - injekční uživatelé drog + homo/bisex.

MD - z matky na dítě

NE - nezjištěný / jiný

Kraj / okres: trvalé či přechodné bydliště v době prvního záchytu HIV/AIDS

* Uváděny jsou jen okresy, v nichž v daném měsíci byly identifikovány nové případy HIV/AIDS

NRL AIDS



NOVÉ PŘÍPADY HIV INFEKCE V ČESKÉ REPUBLICE PODLE REGIONU

(jen občané ČR a cizinci s trvalým pobytem)

údaje ke dni:

31.8.2018

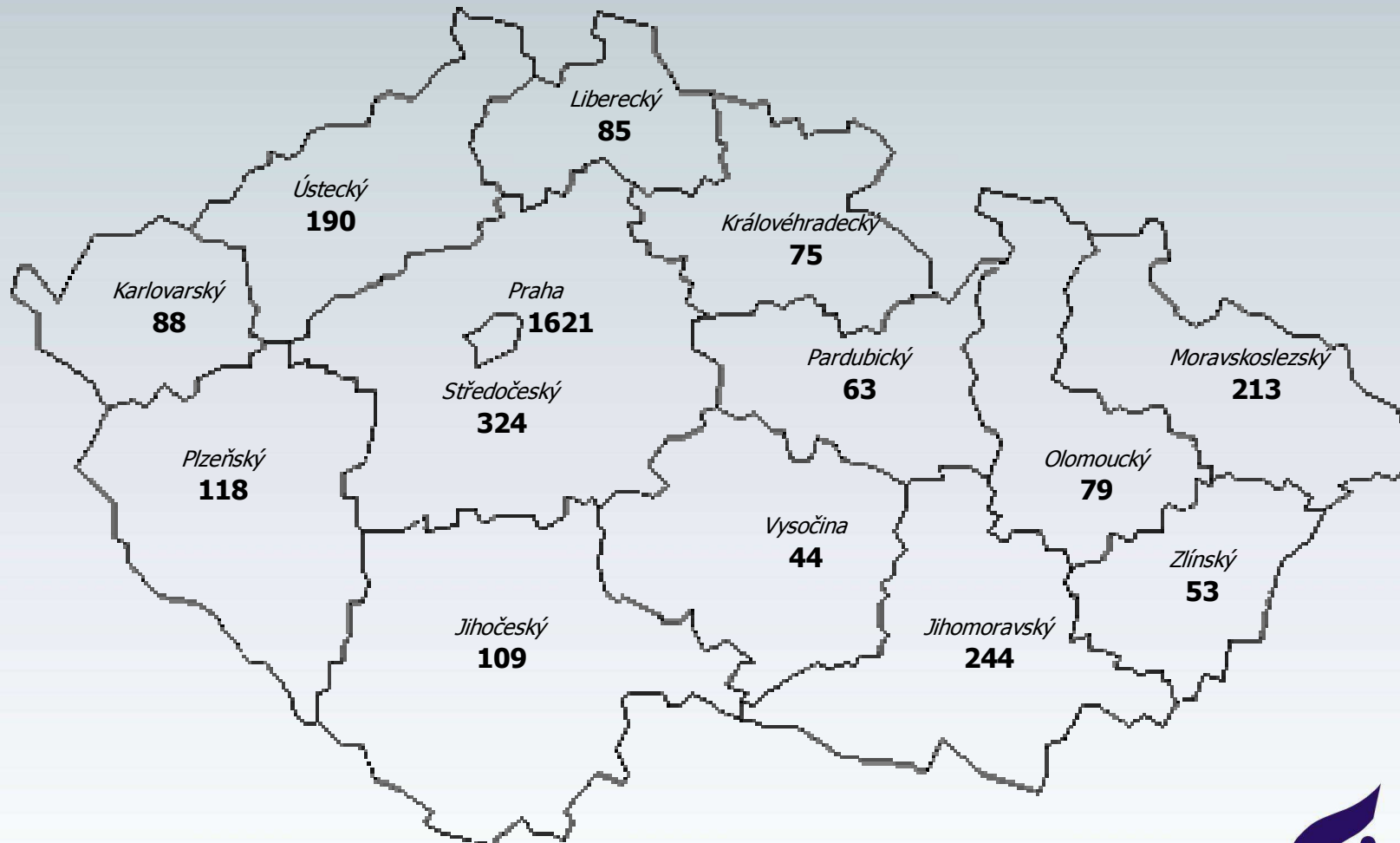
KRAJ			rok 2018		posledních 12 měsíců	
	srpen 2018		leden-srpen 2018		září 2017 - srpen 2018	
	abs.	rel. na 1 mil.	abs.	rel. na 1 mil.	abs.	rel. na 1 mil.
Hlavní město Praha	11	8,59	80	62,45	119	92,90
Středočeský kraj	3	2,24	10	7,47	19	14,19
Jihočeský kraj	0	0,00	10	15,65	16	25,04
Plzeňský kraj	2	3,45	3	5,18	3	5,18
Karlovarský kraj	0	0,00	3	10,10	5	16,84
Ústecký kraj	1	1,22	2	2,44	3	3,65
Liberecký kraj	0	0,00	5	11,34	7	15,87
Královéhradecký kraj	2	3,63	3	5,44	5	9,07
Pardubický kraj	1	1,93	5	9,67	6	11,61
Kraj Vysočina	0	0,00	2	3,93	4	7,86
Jihomoravský kraj	3	2,54	7	5,94	14	11,87
Olomoucký kraj	2	3,15	5	7,89	5	7,89
Zlínský kraj	0	0,00	1	1,71	3	5,14
Moravskoslezský kraj	0	0,00	10	8,26	11	9,09
CELKEM ČR	25	2,36	146	13,80	220	20,79

HIV INFEKCE V ČESKÉ REPUBLICĚ

PODLE KRAJE BYDLIŠTĚ V DOBĚ PRVNÍ DIAGNÓZY HIV

(občané ČR a cizinci s trvalým pobytem)

Kumulativní údaje za období
1.10.1985 - 31.8.2018



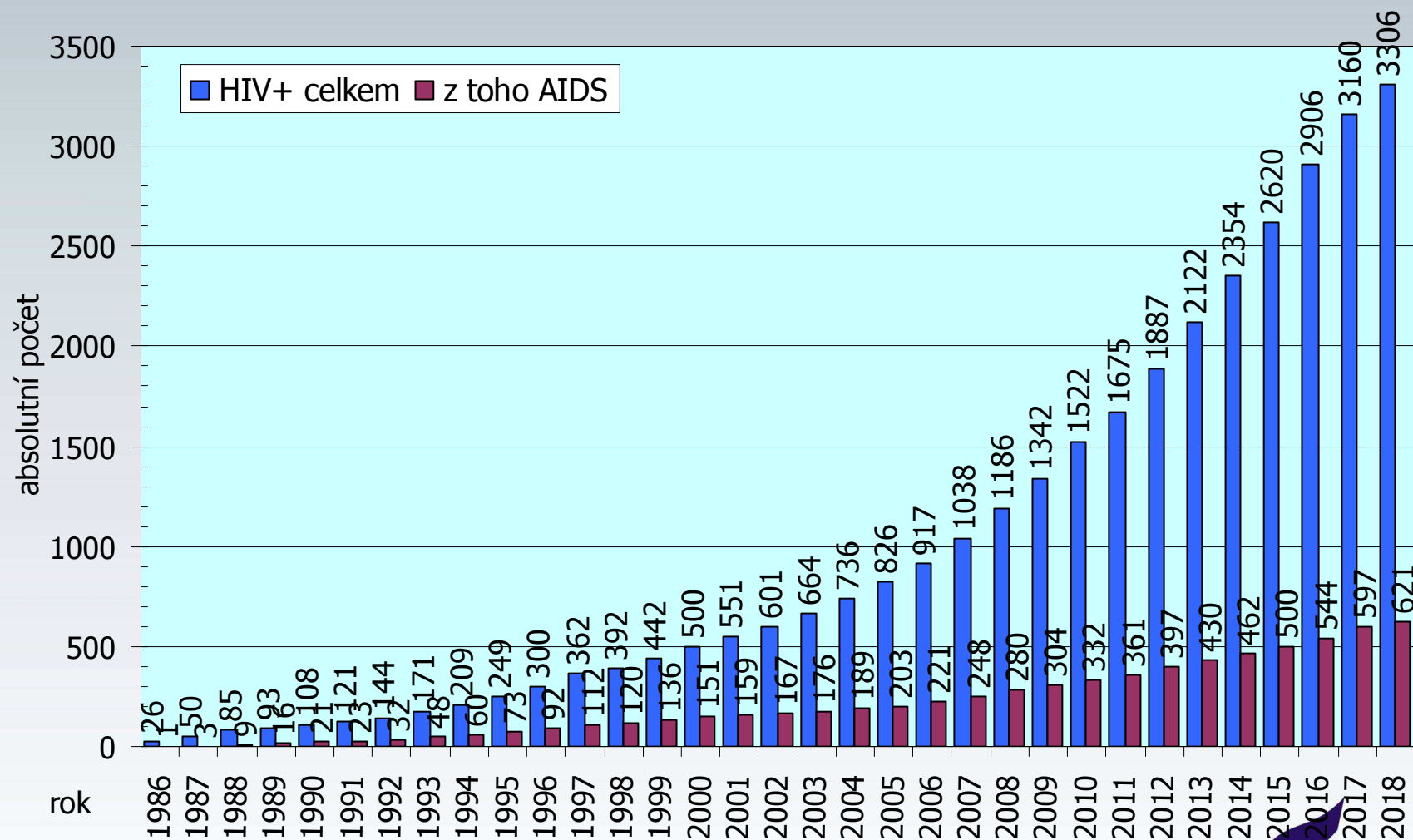
HIV + CELKEM : 3306

HIV / AIDS V ČESKÉ REPUBLICE

(občané ČR a cizinci s trvalým pobytem)

Kumulativní údaje za období

1.1.1986 - 31.8.2018

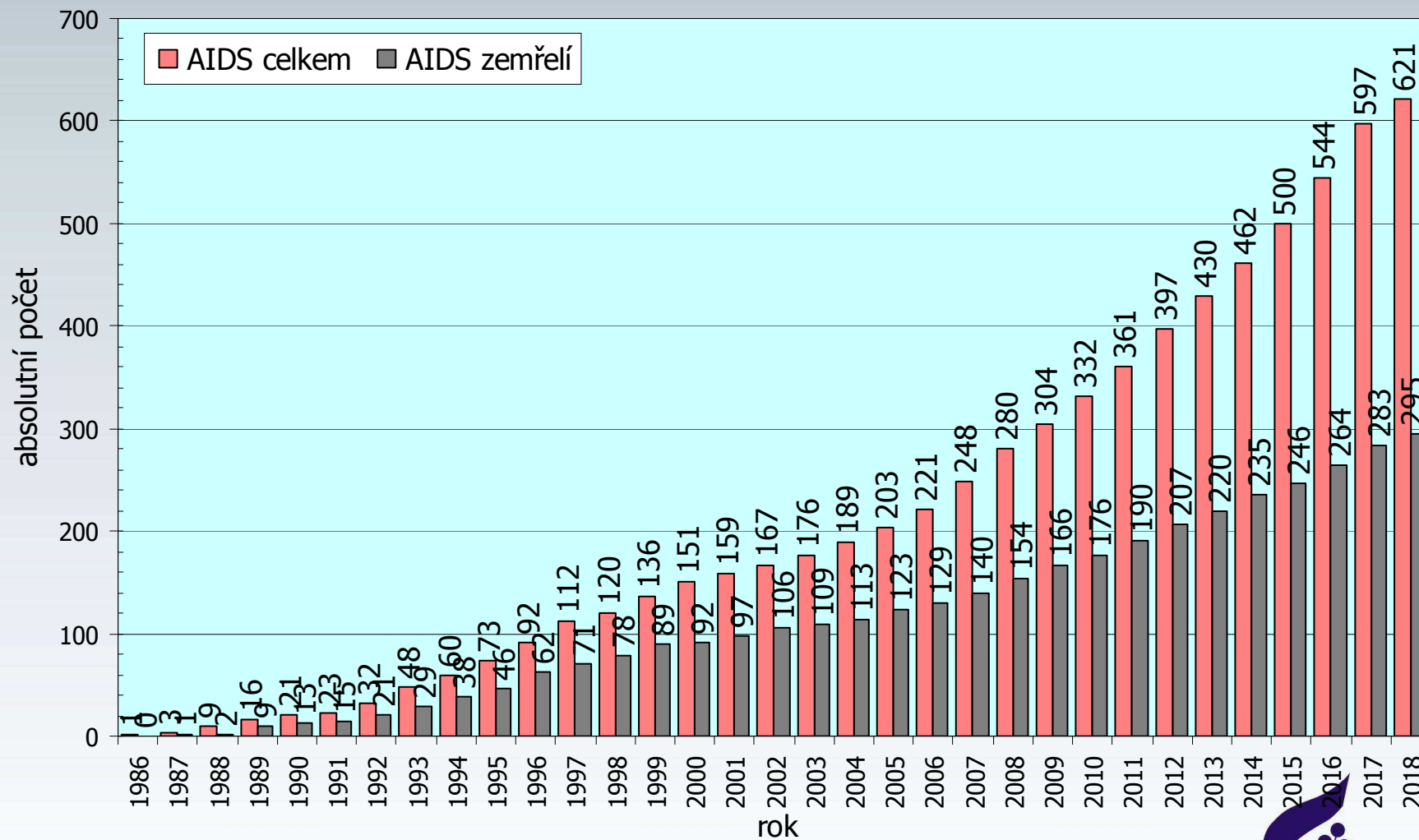


AIDS V ČESKÉ REPUBLICE

(občané ČR a cizinci s trvalým pobytem)

Kumulativní údaje za období

1.1.1986 - 31.8.2018

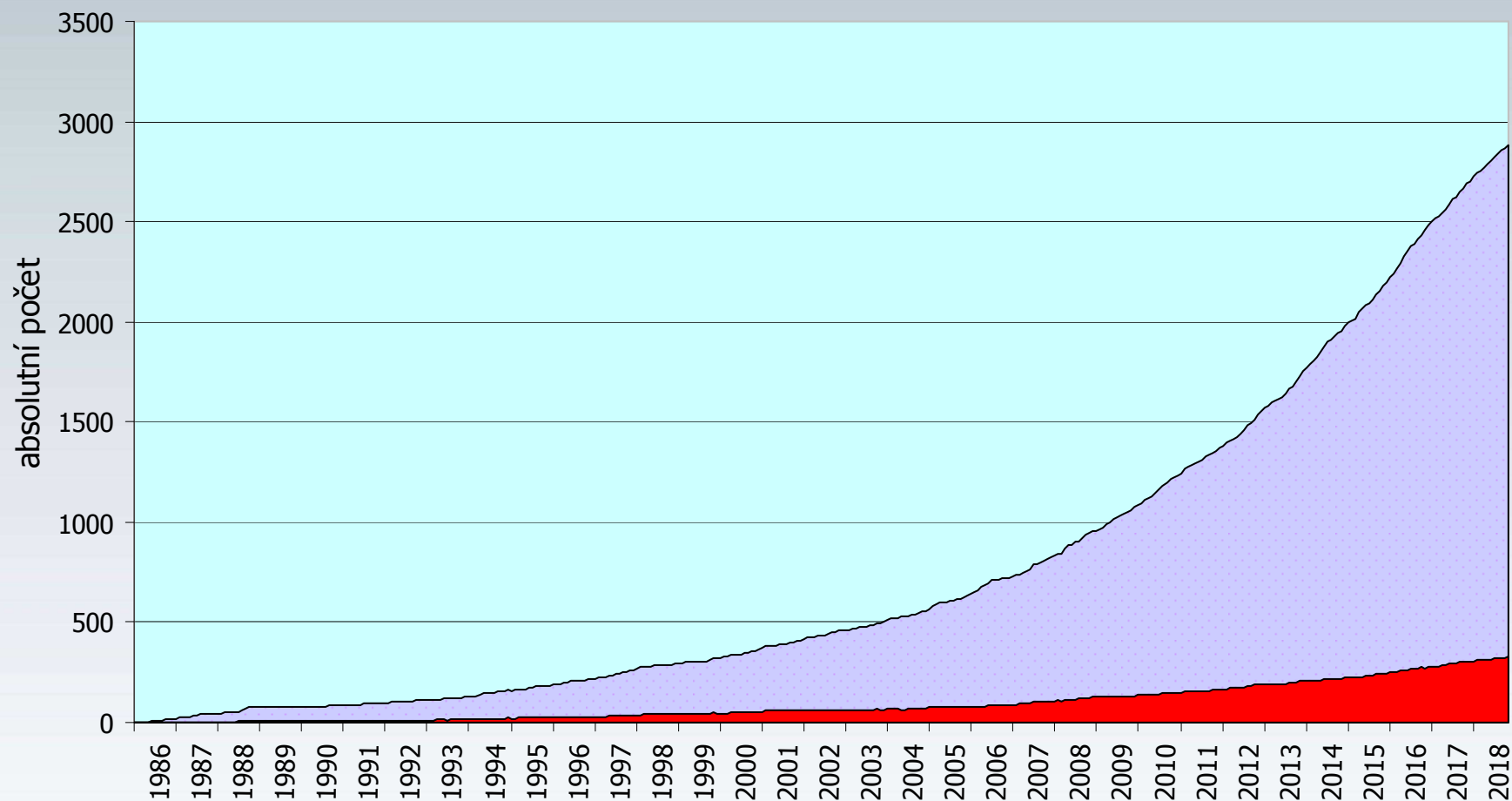


OSOBY ŽIJÍCÍ S HIV/AIDS V ČESKÉ REPUBLICE

(občané ČR a cizinci s trvalým pobytem)

Měsíční údaje za období

1.10.1985 - 31.8.2018



období

■ HIV+celkem ■ z toho AIDS

NRL AIDS

