

CELKOVÝ STAV VYŠETŘOVÁNÍ HIV PROTILÁTEK V ČESKÉ REPUBLICĚ

Kumulativní údaje ke dni

31.10. 2018

Důvod vyšetření	Celkem vyšetřeno	HIV+	z toho AIDS	Způsob přenosu u HIV+								
				HO	ID	IH	HF	TR	HT	MD	NO	NE
OSOBY VE ZVÝŠENÉM RIZIKU HIV	288410	138	48	31	25	13	16	14	31	0	0	8
Hemofilici	4465	16	8	0	0	0	16	0	0	0	0	0
Příjemci krve a krevních přípravků	17452	14	8	0	0	0	0	14	0	0	0	0
Homo/bisexuálové	15543	16	10	16	0	0	0	0	0	0	0	0
Injekční uživatelé drog	32107	14	2	0	8	5	0	0	1	0	0	0
Osoby často v zahraničí	23405	4	3	0	0	0	0	0	3	0	0	1
Promiskuitní osoby	56834	3	0	2	0	0	0	0	1	0	0	0
Osoby provozující prostituci	43971	21	4	6	2	4	0	0	9	0	0	0
Nápravná zařízení	94633	50	13	7	15	4	0	0	17	0	0	7
KONTAKTY POZITIVNÍCH PŘÍPADŮ	4892	231	35	119	5	3	0	0	95	8	0	1
Homosexuální	1266	122	16	119	0	3	0	0	0	0	0	0
Heterosexuální	542	99	18	0	5	0	0	0	94	0	0	0
Rodinné	482	6	1	0	0	0	0	0	1	4	0	1
Jiné	2602	4	0	0	0	0	0	0	0	4	0	0
KLINICKÉ PŘÍPADY	2228005	1355	419	892	62	30	1	0	330	0	6	34
Dermatovenerologičtí pacienti	255970	318	35	282	3	6	0	0	27	0	0	0
Psychiatři pacienti	41832	28	6	5	10	4	0	0	9	0	0	0
Dialyzovaní pacienti	136055	0	0	0	0	0	0	0	0	0	0	0
TBC pacienti	12796	9	9	1	4	0	0	0	4	0	0	0
Pacienti s nádorovým onemocněním **	52619	0	0	0	0	0	0	0	0	0	0	0
Různé klinické diagnózy	1728733	1000	369	604	45	20	1	0	290	0	6	34
PREVENTIVNÍ VYŠETŘENÍ	1749082	152	20	83	5	5	0	1	49	1	0	8
Zdravotničtí pracovníci	111222	3	0	2	0	0	0	0	0	0	0	1
Ostatní prevence	1168816	96	14	49	5	3	0	1	32	1	0	5
Předoperační vyšetření **	462983	53	6	32	0	2	0	0	17	0	0	2
Epidemiologická surveillance **	6061	0	0	0	0	0	0	0	0	0	0	0
VYŠETŘENÍ NA VLASTNÍ ŽÁDOST	412661	1259	87	1020	14	14	0	0	182	0	1	28
Pod jménem	242340	790	55	618	11	11	0	0	137	0	1	12
Anonymní	170321	469	32	402	3	3	0	0	45	0	0	16
VYŠETŘENÍ PRO MEZINÁRODNÍ CERTIFIKÁT	98120	7	0	6	0	0	0	0	1	0	0	0
DÁRCI KRVE, ORGÁNŮ A TKÁNÍ	20036248	92	6	58	0	2	0	0	27	0	0	5
Dárci krve	19793320	90	6	57	0	2	0	0	26	0	0	5
z toho dárci krve - primodárci *	994357	24	2	9	0	0	0	0	13	0	0	2
Dárci orgánů a tkání	242928	2	0	1	0	0	0	0	1	0	0	0
TĚHOTNÉ ŽENY	3781423	104	10	0	7	0	0	0	95	0	1	1
RŮZNÉ MATERIÁLY	48559	0	0	0	0	0	0	0	0	0	0	0
CELKEM	28647400	3338	625	2209	118	67	17	15	810	9	8	85
CIZINCI	173527	443	45	40	41	0	0	0	98	1	1	262

Způsob přenosu:

HO	homosexuální / bisexuální	ID	injekční uživatelé drog
IH	injekční uživatelé drog + homo/bisex.	HF	hemofilici
TR	příjemci krve a krevních přípravků	HT	heterosexuální
MD	z matky na dítě	NO	nozokomiální
NE	nezjištěný / jiný		

Pozn.: * údaje uváděny od r. 1994, ** údaje uváděny od r. 2002

NRL AIDS



NOVÉ PŘÍPADY HIV INFEKCE A ONEMOCNĚNÍ AIDS V ČESKÉ REPUBLICE

Údaje za měsíc
říjen 2018

Důvod vyšetření	Celkem vyšetřeno	nové případy		Způsob přenosu u HIV+								
		HIV+	AIDS	HO	ID	IH	HF	TR	HT	MD	NO	NE
OSOBY VE ZVÝŠENÉM RIZIKU HIV	535	0	0	0	0	0	0	0	0	0	0	0
Hemofilici	49	0	0	0	0	0	0	0	0	0	0	0
Příjemci krve a krevních přípravků	2	0	0	0	0	0	0	0	0	0	0	0
Homo/bisexuálové	68	0	0	0	0	0	0	0	0	0	0	0
Injekční uživatelé drog	65	0	0	0	0	0	0	0	0	0	0	0
Osoby často v zahraničí	0	0	0	0	0	0	0	0	0	0	0	0
Promiskuitní osoby	173	0	0	0	0	0	0	0	0	0	0	0
Osoby provozující prostituci	103	0	0	0	0	0	0	0	0	0	0	0
Nápravná zařízení	75	0	0	0	0	0	0	0	0	0	0	0
KONTAKTY POZITIVNÍCH PŘÍPADŮ	8	2	0	1	0	0	0	0	1	0	0	0
Homosexuální	4	1	0	1	0	0	0	0	0	0	0	0
Heterosexuální	1	1	0	0	0	0	0	0	1	0	0	0
Rodinné	0	0	0	0	0	0	0	0	0	0	0	0
Jiné	3	0	0	0	0	0	0	0	0	0	0	0
KLINICKÉ PŘÍPADY	11027	7	1	3	1	0	0	0	3	0	0	0
Dermatovenerologičtí pacienti	755	0	0	0	0	0	0	0	0	0	0	0
Psychiatřičtí pacienti	155	0	0	0	0	0	0	0	0	0	0	0
Dialyzovaní pacienti	232	0	0	0	0	0	0	0	0	0	0	0
TBC pacienti	18	0	0	0	0	0	0	0	0	0	0	0
Pacienti s nádorovým onemocněním	536	0	0	0	0	0	0	0	0	0	0	0
Různé klinické diagnózy	9331	7	1	3	1	0	0	0	3	0	0	0
PREVENTIVNÍ VYŠETŘENÍ	8892	1	0	0	0	0	0	0	1	0	0	0
Zdravotničtí pracovníci	452	0	0	0	0	0	0	0	0	0	0	0
Ostatní prevence	5064	0	0	0	0	0	0	0	0	0	0	0
Předoperační vyšetření	3213	1	0	0	0	0	0	0	1	0	0	0
Epidemiologická surveillance	163	0	0	0	0	0	0	0	0	0	0	0
VYŠETŘENÍ NA VLASTNÍ ŽÁDOST	1507	6	2	4	0	0	0	0	2	0	0	0
Pod jménem	744	6	2	4	0	0	0	0	2	0	0	0
Anonymní	763	0	0	0	0	0	0	0	0	0	0	0
VYŠETŘENÍ PRO MEZINÁRODNÍ CERTIFIKÁT	52	0	0	0	0	0	0	0	0	0	0	0
DÁRCI KRVE, ORGÁNŮ A TKÁNÍ	87164	0	0	0	0	0	0	0	0	0	0	0
Dárci krve	84711	0	0	0	0	0	0	0	0	0	0	0
z toho dárci krve - primodárci	4808	0	0	0	0	0	0	0	0	0	0	0
Dárci orgánů a tkání	2453	0	0	0	0	0	0	0	0	0	0	0
TĚHOTNÉ ŽENY	10593	0	0	0	0	0	0	0	0	0	0	0
RŮZNÉ MATERIÁLY	275	0	0	0	0	0	0	0	0	0	0	0
CELKEM	120053	16	3	8	1	0	0	0	7	0	0	0
CIZINCI	329	3	0	0	0	0	0	0	0	1	0	2

Způsob přenosu:

HO	homosexuální / bisexuální	ID	injekční uživatelé drog
IH	injekční uživatelé drog + homo/bisex.	HF	hemofilici
TR	příjemci krve a krevních přípravků	HT	heterosexuální
MD	z matky na dítě	NO	nozokomiální
NE	nezjištěný / jiný		

HIV POZITIVNÍ PŘÍPADY V ČR

PODLE ZPŮSOBU PŘENOSU, KLINICKÉHO STADIA A POHLAVÍ

Kumulativní údaje ke dni

31.10. 2018

ZPŮSOB PŘENOSU	CELKOVÝ POČET			KLINICKÉ STADIUM								
	HIV+			asymptomatické			sympt. non-AIDS			AIDS		
	muži	ženy	celkem	muži	ženy	celkem	muži	ženy	celkem	muži	ženy	celkem
Homosexuální / bisexuální	2209	0	2209	1696	0	1696	215	0	215	298	0	298
Injekční uživatelé drog (IUD)	89	29	118	40	20	60	15	1	16	34	8	42
IUD + homosexuální / bisexuální	67	0	67	45	0	45	9	0	9	13	0	13
Hemofilici	17	0	17	1	0	1	7	0	7	9	0	9
Přijemci krve a krevních přípravků	12	3	15	3	0	3	4	0	4	5	3	8
Heterosexuální	399	411	810	224	255	479	44	55	99	131	101	232
Matka - dítě	4	5	9	4	3	7	0	1	1	0	1	1
Nozokomiální	3	5	8	2	3	5	0	1	1	1	1	2
Jiný	4	1	5	2	1	3	0	0	0	2	0	2
Nezjištěný	68	12	80	49	11	60	2	0	2	17	1	18
Celkem občané ČR / rezidenti	2872	466	3338	2066	293	2359	296	58	354	510	115	625
Cizinci	306	137	443	250	122	372	19	7	26	37	8	45
Celkem HIV+	3178	603	3781	2316	415	2731	315	65	380	547	123	670

HIV POZITIVNÍ PŘÍPADY V ČR PODLE POHLAVÍ, VĚKU A KLINICKÉHO STADIA V DOBĚ PRVNÍ DIAGNÓZY A POČTU ÚMRTÍ

(jen občané ČR a cizinci s trvalým pobytem)

Kumulativní údaje ke dni

31.10. 2018

Věková skupina	Věk při první diagnóze HIV+			Věk při první diagnóze HIV+ u asympt. osob			Věk při první diagnóze sympt. non AIDS			Věk při první diagnóze AIDS		
	muži	ženy	celkem	muži	ženy	celkem	muži	ženy	celkem	muži	ženy	celkem
0-4	4	5	9	3	3	6	0	1	1	0	1	1
5-9	3	1	4	2	1	3	0	0	0	0	0	0
10-14	6	2	8	0	1	1	0	1	1	0	0	0
15-19	59	29	88	39	18	57	7	1	8	4	1	5
20-24	393	98	491	304	77	381	27	8	35	19	5	24
25-29	593	97	690	464	58	522	47	12	59	67	19	86
30-34	578	94	672	433	59	492	57	14	71	100	27	127
35-39	502	49	551	362	37	399	63	5	68	103	13	116
40-49	524	55	579	355	26	381	62	12	74	126	29	155
50-59	161	30	191	83	13	96	30	2	32	61	11	72
60-	49	6	55	21	0	21	3	2	5	30	9	39
Celkem	2872	466	3338	2066	293	2359	296	58	354	510	115	625
Úmrtí	355	71	426	57	7	64	57	8	65	241	56	297

HIV POZITIVNÍ PŘÍPADY V ČR

PODLE BYDLIŠTĚ V DOBĚ PRVNÍ DIAGNÓZY HIV A SOUČASNÉHO KLINICKÉHO STADIJA

(jen občané ČR a cizinci s trvalým pobytem)

Kumulativní údaje za období

1.10.1985 - 31.10.2018

kraj	celkový počet HIV/AIDS		klinické stadium					
			asymptomatické		sympt. non AIDS		AIDS	
	abs.	rel. *	abs.	rel. *	abs.	rel. *	abs.	rel. *
Praha	1637	1 277,9	1214	947,7	152	118,7	271	211,6
Středočeský	326	243,5	247	184,5	21	15,7	58	43,3
Jihočeský	109	170,6	59	92,3	20	31,3	30	46,9
Plzeňský	120	207,3	72	124,4	20	34,5	28	48,4
Karlovarský	90	303,0	52	175,1	17	57,2	21	70,7
Ústecký	192	233,9	146	177,8	13	15,8	33	40,2
Liberecký	85	192,7	64	145,1	3	6,8	18	40,8
Královéhradecký	75	136,1	41	74,4	9	16,3	25	45,4
Pardubický	64	123,8	36	69,6	12	23,2	16	30,9
Vysočina	44	86,4	29	57,0	6	11,8	9	17,7
Jihomoravský	248	210,3	168	142,5	41	34,8	39	33,1
Olomoucký	79	124,6	55	86,8	10	15,8	14	22,1
Zlínský	54	92,5	32	54,8	4	6,8	18	30,8
Moravskoslezský	215	177,7	144	119,0	26	21,5	45	37,2
Celkem ČR	3338	315,5	2359	222,9	354	33,5	625	59,1

HIV POZITIVNÍ CIZINCI V ČR

PODLE PŮVODU - GEOGRAFICKÉ OBLASTI

Kumulativní údaje ke dni

31.10. 2018

Geografická oblast	Muži	Ženy	Celkem	Způsob přenosu								
				HO	ID	IH	HF	TR	HT	MD	NO	NE
ZÁPADNÍ EVROPA	57	12	69	11	4	0	0	0	7	0	0	47
STŘEDNÍ EVROPA	46	11	57	11	1	0	0	0	13	0	1	31
VÝCHODNÍ EVROPA	82	58	140	6	29	0	0	0	48	0	0	57
SUBSAHARSKÁ AFRIKA	65	50	115	1	0	0	0	0	22	1	0	91
SEVERNÍ AFRIKA A BLÍZKÝ VÝCHOD	7	0	7	0	1	0	0	0	1	0	0	5
JIŽNÍ A JHOVÝCHODNÍ ASIE	19	4	23	1	5	0	0	0	3	0	0	14
VÝCHODNÍ ASIE A OCEÁNIE	1	1	2	0	1	0	0	0	0	0	0	1
AUSTRÁLIE A NOVÝ ZÉLAND	0	0	0	0	0	0	0	0	0	0	0	0
SEVERNÍ AMERIKA	18	0	18	7	0	0	0	0	2	0	0	9
KARIBSKÁ OBLAST	1	0	1	0	0	0	0	0	1	0	0	0
JIŽNÍ AMERIKA	10	1	11	3	0	0	0	0	1	0	0	7
CELKEM	306	137	443	40	41	0	0	0	98	1	1	262

Způsob přenosu:

HO homosexuální / bisexuální

ID injekční uživatelé drog

IH injekční uživatelé drog + homosexuální/bisexuální

HF hemofilci

TR příjemci krve a krevních přípravků

HT heterosexuální

MD z matky na dítě

NO nozokomiální

NE nezjištěný / jiný

CELKOVÝ POČET VYŠETŘENÍ A POČET HIV+ V JEDNOTLIVÝCH MĚSÍCÍCH BĚŽNÉHO ROKU

za období
1.1. - 31.10. 2018

Měsíc	Občané ČR a rezidenti				Cizinci		
	Počet vyšetření	HIV+			Počet vyšetření	HIV+	
		Občané ČR	Rezidenti	Celkem		Celkem	z toho
leden	124424	12	6	18	129	1	Kolumbie/M
únor	106123	13	5	18	762	0	
březen	118428	14	8	22	383	0	
duben	115992	11	9	20	566	2	Venezuela/Ž,Ukrajina/Ž
květen	119856	7	9	16	473	3	Německo/M,Burundi/M,Dominikánská republi/M
červen	118610	9	7	16	263	0	
červenec	93827	5	6	11	295	0	
srpen	112694	13	12	25	321	1	Ukrajina/M
září	116930	12	4	16	605	1	Slovensko/M
říjen	120053	8	8	16	329	3	Zimbabwe/M,Nigérie/Ž,Nigérie/M
listopad							
prosinec							
Celkem	1146937	104	74	178	4126	11	

Pozn.: M-muž Ž-žena

**NOVÉ PŘÍPADY HIV INFEKCE V ČESKÉ REPUBLICE
PODLE REGIONU, ZPŮSOBU PŘENOSU A POHLAVÍ**
(jen občané ČR a cizinci s trvalým pobytem)
Absolutní počty za říjen 2018

KRAJ / OKRES*	ZPŮSOB PŘENOSU A POHLAVÍ								CELKEM		
	HO	ID	IH	TR	HT	MD	NO	NE	celkem	muži	ženy
Hlavní město Praha	5M	0	0	0	1M 2Ž	0	0	0	8	6M	2Ž
Středočeský kraj	0	0	0	0	0	0	0	0	0		
Jihočeský kraj	0	0	0	0	0	0	0	0	0		
Plzeňský kraj	0	0	0	0	0	0	0	0	0		
Karlovarský kraj	1M	0	0	0	0	0	0	0	1	1M	
Cheb	1M	0	0	0	0	0	0	0	1	1M	
Ústecký kraj	0	1M	0	0	1Ž	0	0	0	2	1M	1Ž
Chomutov	0	1M	0	0	1Ž	0	0	0	2	1M	1Ž
Liberecký kraj	0	0	0	0	0	0	0	0	0		
Královéhradecký kraj	0	0	0	0	0	0	0	0	0		
Pardubický kraj	0	0	0	0	1M	0	0	0	1	1M	
Pardubice	0	0	0	0	1M	0	0	0	1	1M	
Kraj Vysočina	0	0	0	0	0	0	0	0	0		
Jihomoravský kraj	1M	0	0	0	0	0	0	0	1	1M	
Brno-město	1M	0	0	0	0	0	0	0	1	1M	
Olomoucký kraj	0	0	0	0	0	0	0	0	0		
Zlínský kraj	1M	0	0	0	0	0	0	0	1	1M	
Kroměříž	1M	0	0	0	0	0	0	0	1	1M	
Moravskoslezský kraj	0	0	0	0	2M	0	0	0	2	2M	
Karviná	0	0	0	0	1M	0	0	0	1	1M	
Ostrava-město	0	0	0	0	1M	0	0	0	1	1M	
CELKEM	8M	1M	0	0	4M 3Ž	0	0	0	16	13M	3Ž

Vysvětlivky

Pohlaví:

M - muž, Ž - žena

Způsob přenosu:

HO - homosexuální / bisexuální

ID - injekční uživatelé drog

IH - injekční uživatelé drog + homo/bisex.

TR - příjemci krve a krevních přípravků

HT - heterosexuální

MD - z matky na dítě

NO - nozokomiální

NE - nezjištěný / jiný

Kraj / okres: trvalé či přechodné bydliště v době prvního záchytu HIV/AIDS

* Uváděny jsou jen okresy, v nichž v daném měsíci byly identifikovány nové případy HIV/AIDS

NRL AIDS



NOVÉ PŘÍPADY HIV INFEKCE V ČESKÉ REPUBLICE PODLE REGIONU

(jen občané ČR a cizinci s trvalým pobytem)

údaje ke dni:

31.10.2018

KRAJ			rok 2018		posledních 12 měsíců	
	říjen 2018		leden-říjen 2018		listopad 2017 - říjen 2018	
	abs.	rel. na 1 mil.	abs.	rel. na 1 mil.	abs.	rel. na 1 mil.
Hlavní město Praha	8	6,25	96	74,94	117	91,33
Středočeský kraj	0	0,00	12	8,96	17	12,70
Jihočeský kraj	0	0,00	10	15,65	13	20,34
Plzeňský kraj	0	0,00	5	8,64	5	8,64
Karlovarský kraj	1	3,37	5	16,84	5	16,84
Ústecký kraj	2	2,44	4	4,87	5	6,09
Liberecký kraj	0	0,00	5	11,34	5	11,34
Královéhradecký kraj	0	0,00	3	5,44	5	9,07
Pardubický kraj	1	1,93	6	11,61	7	13,54
Kraj Vysočina	0	0,00	2	3,93	3	5,89
Jihomoravský kraj	1	0,85	11	9,33	12	10,18
Olomoucký kraj	0	0,00	5	7,89	5	7,89
Zlínský kraj	1	1,71	2	3,42	3	5,14
Moravskoslezský kraj	2	1,65	12	9,92	12	9,92
CELKEM ČR	16	1,51	178	16,82	214	20,22

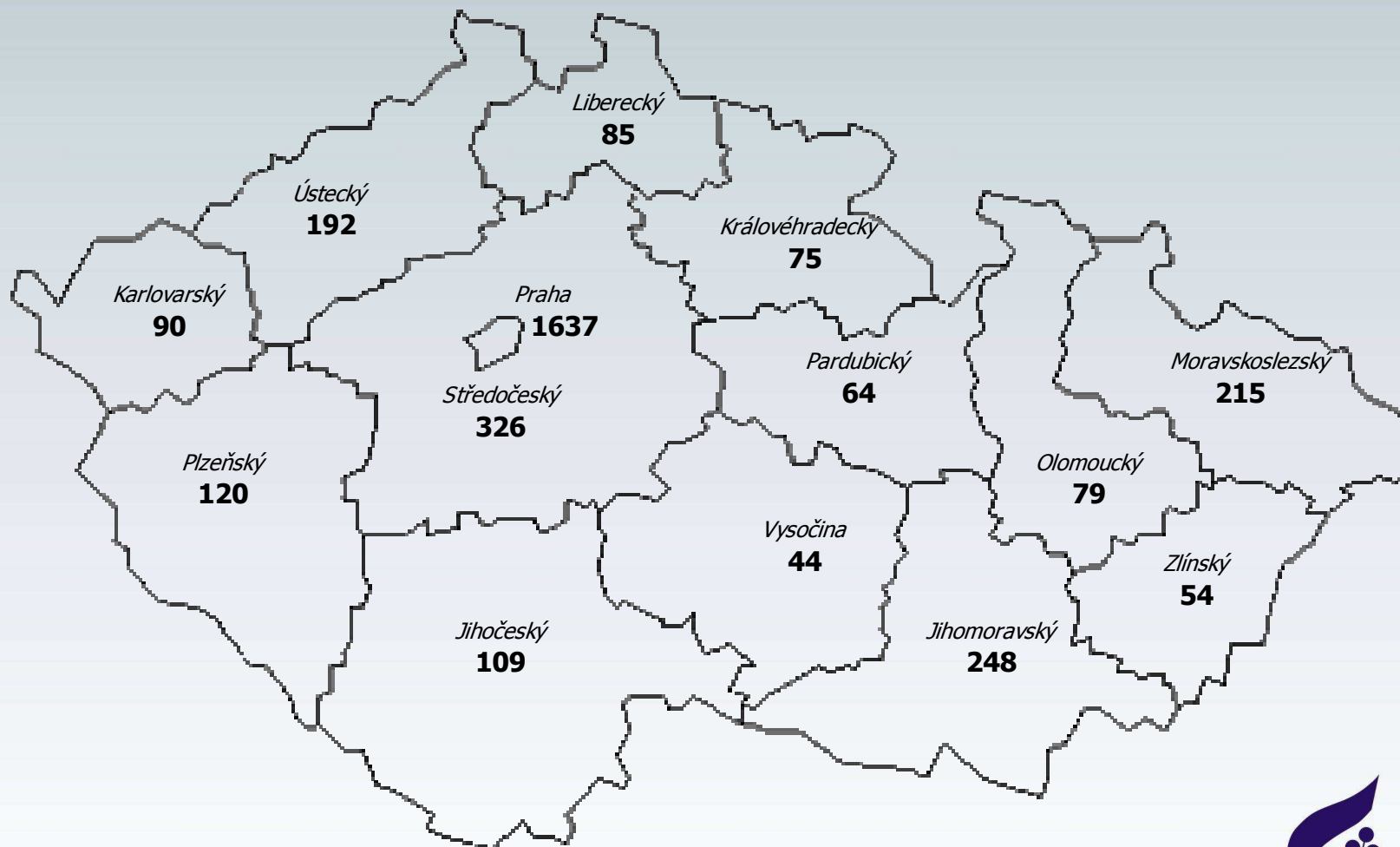
HIV INFEKCE V ČESKÉ REPUBLICĚ

PODLE KRAJE BYDLIŠTĚ V DOBĚ PRVNÍ DIAGNÓZY HIV

(občané ČR a cizinci s trvalým pobytem)

Kumulativní údaje za období

1.10.1985 - 31.10.2018



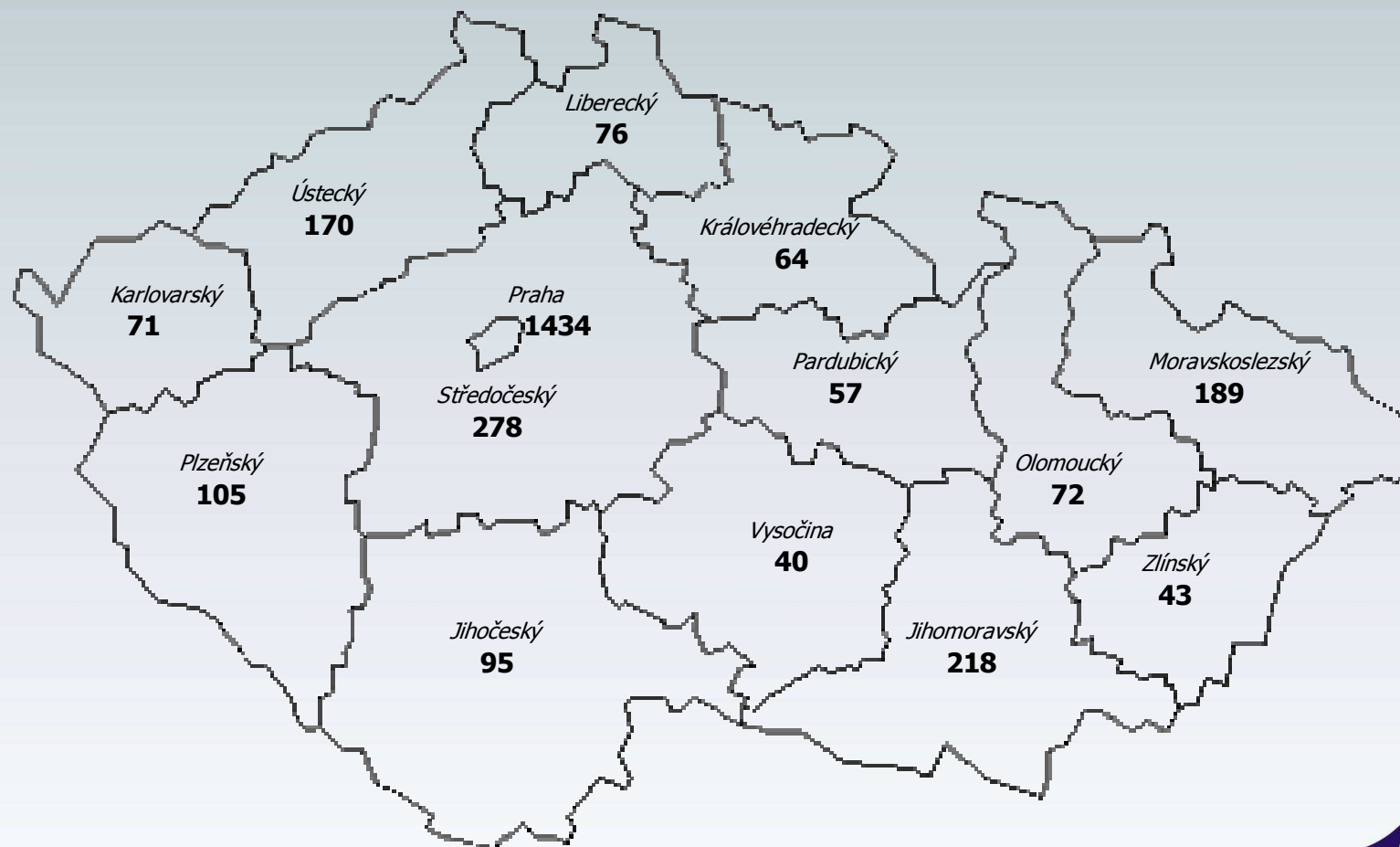
HIV INFEKCE V ČESKÉ REPUBLICĚ - POUZE ŽIJÍCÍ OSOBY

PODLE KRAJE BYDLIŠTĚ V DOBĚ PRVNÍ DIAGNÓZY HIV

(občané ČR a cizinci s trvalým pobytem)

Kumulativní údaje ke dni

1.10.1985 - 31.10.2018



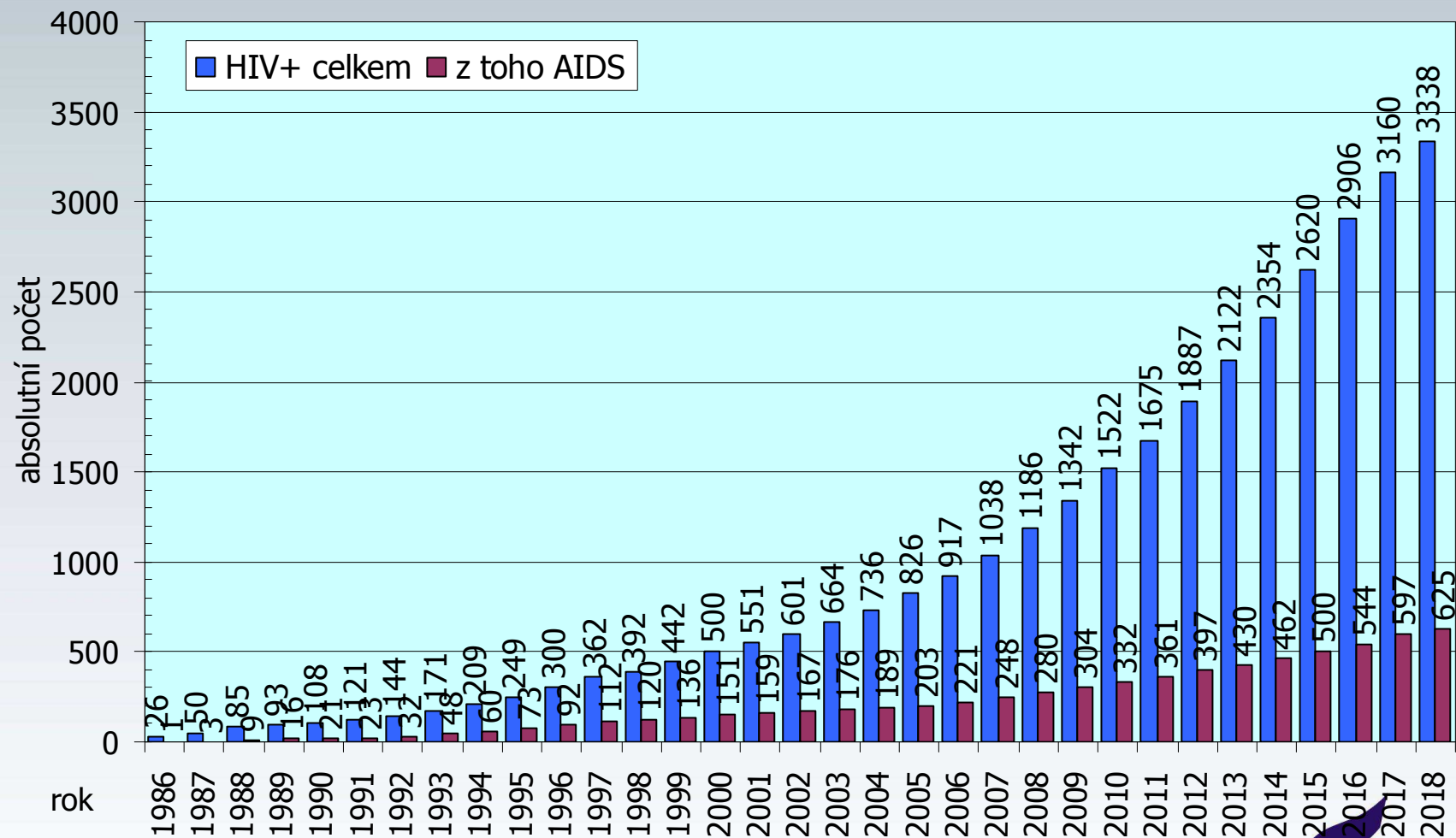
HIV + CELKEM 2912

HIV / AIDS V ČESKÉ REPUBLICĚ

(občané ČR a cizinci s trvalým pobytem)

Kumulativní údaje za období

1.1.1986 - 31.10.2018

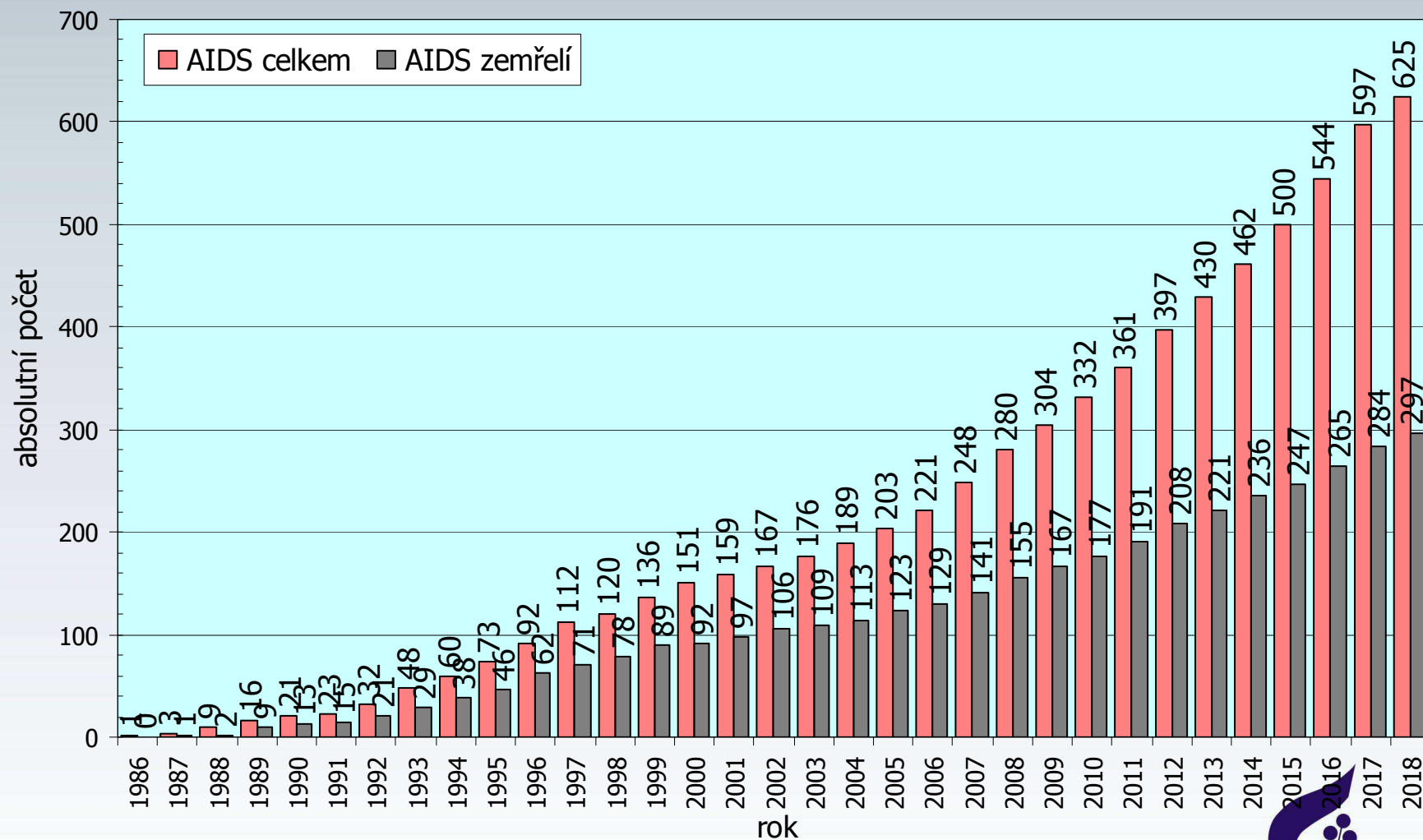


AIDS V ČESKÉ REPUBLICE

(občané ČR a cizinci s trvalým pobytem)

Kumulativní údaje za období

1.1.1986 - 31.10.2018

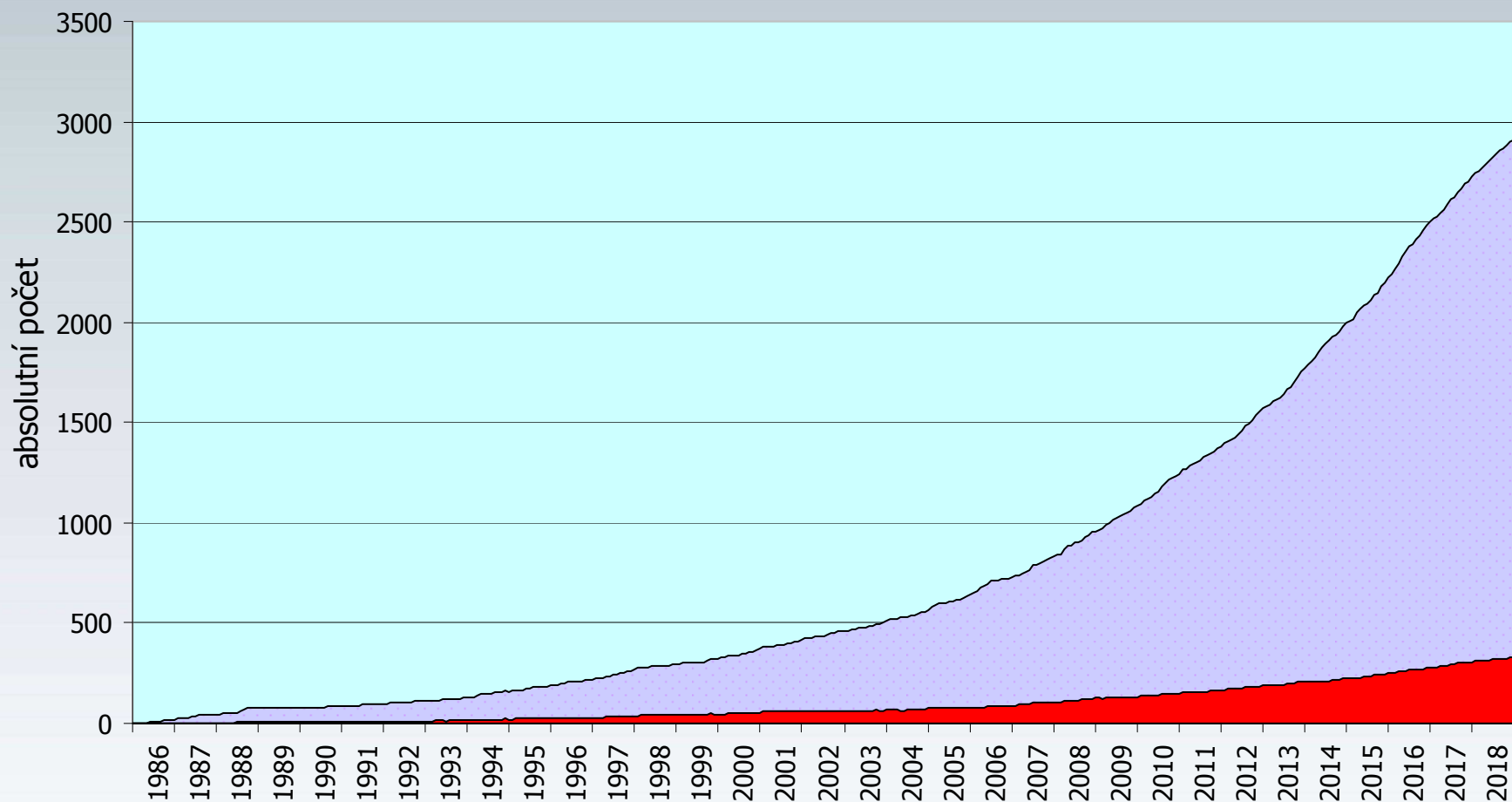


OSOBY ŽIJÍCÍ S HIV/AIDS V ČESKÉ REPUBLICE

(občané ČR a cizinci s trvalým pobytem)

Měsíční údaje za období

1.10.1985 - 31.10.2018



období

■ HIV+celkem ■ z toho AIDS

NRL AIDS

