

CELKOVÝ STAV VYŠETŘOVÁNÍ HIV PROTILÁTEK V ČESKÉ REPUBLICE

Kumulativní údaje ke dni
30.11. 2018

Důvod vyšetření	Celkem vyšetřeno	z toho		Způsob přenosu u HIV+									
		HIV+	AIDS	HO	ID	IH	HF	TR	HT	MD	NO	NE	
OSOBY VE ZVÝŠENÉM RIZIKU HIV	289120	138	49	31	25	13	16	14	31	0	0	8	
Hemofilici	4517	16	8	0	0	0	16	0	0	0	0	0	
Příjemci krve a krevních přípravků	17456	14	8	0	0	0	0	14	0	0	0	0	
Homo/bisexuálové	15595	16	10	16	0	0	0	0	0	0	0	0	
Injekční uživatelé drog	32168	14	2	0	8	5	0	0	1	0	0	0	
Osoby často v zahraničí	23414	4	3	0	0	0	0	0	3	0	0	1	
Promiskuitní osoby	57005	3	0	2	0	0	0	0	1	0	0	0	
Osoby provozující prostituci	44272	21	4	6	2	4	0	0	9	0	0	0	
Nápravná zařízení	94693	50	14	7	15	4	0	0	17	0	0	7	
KONTAKTY POZITIVNÍCH PŘÍPADŮ	4899	231	35	119	5	3	0	0	95	8	0	1	
Homosexuální	1268	122	16	119	0	3	0	0	0	0	0	0	
Heterosexuální	543	99	18	0	5	0	0	0	94	0	0	0	
Rodinné	482	6	1	0	0	0	0	0	1	4	0	1	
Jiné	2606	4	0	0	0	0	0	0	0	4	0	0	
KLINICKÉ PŘÍPADY	2236682	1363	422	895	64	31	1	0	330	0	6	36	
Dermatovenerologičtí pacienti	256780	320	35	283	3	6	0	0	27	0	0	1	
Psychiatři pacienti	41915	30	6	6	11	4	0	0	9	0	0	0	
Dialyzovaní pacienti	136605	0	0	0	0	0	0	0	0	0	0	0	
TBC pacienti	12856	9	9	1	4	0	0	0	4	0	0	0	
Pacienti s nádorovým onemocněním **	52994	0	0	0	0	0	0	0	0	0	0	0	
Různé klinické diagnózy	1735532	1004	372	605	46	21	1	0	290	0	6	35	
PREVENTIVNÍ VYŠETŘENÍ	1755643	155	20	83	5	5	0	1	50	1	0	10	
Zdravotničtí pracovníci	111586	3	0	2	0	0	0	0	0	0	0	1	
Ostatní prevence	1172520	98	14	49	5	3	0	1	33	1	0	6	
Předoperační vyšetření **	465432	54	6	32	0	2	0	0	17	0	0	3	
Epidemiologická surveillance **	6105	0	0	0	0	0	0	0	0	0	0	0	
VYŠETŘENÍ NA VLASTNÍ ŽÁDOST	414395	1263	87	1024	14	14	0	0	182	0	1	28	
Pod jménem	242791	794	55	622	11	11	0	0	137	0	1	12	
Anonymní	171604	469	32	402	3	3	0	0	45	0	0	16	
VYŠETŘENÍ PRO MEZINÁRODNÍ CERTIFIKÁT	98204	7	0	6	0	0	0	0	1	0	0	0	
DÁRCI KRVE, ORGÁNŮ A TKÁNÍ	20122276	92	6	58	0	2	0	0	27	0	0	5	
Dárci krve	19877910	90	6	57	0	2	0	0	26	0	0	5	
z toho dárci krve - primodárci *	999802	24	2	9	0	0	0	0	13	0	0	2	
Dárci orgánů a tkání	244366	2	0	1	0	0	0	0	1	0	0	0	
TĚHOTNÉ ŽENY	3789866	104	10	0	7	0	0	0	95	0	1	1	
RŮZNÉ MATERIÁLY	48887	0	0	0	0	0	0	0	0	0	0	0	
CELKEM	28759972	3353	629	2216	120	68	17	15	811	9	8	89	
CIZINCI	173832	445	45	40	41	0	0	0	98	1	1	264	

Způsob přenosu:

HO	homosexuální / bisexuální	ID	injekční uživatelé drog
IH	injekční uživatelé drog + homo/bisex.	HF	hemofilici
TR	příjemci krve a krevních přípravků	HT	heterosexuální
MD	z matky na dítě	NO	nozokomiální
NE	nezjištěný / jiný		

NRL AIDS

Pozn.: * údaje uváděny od r. 1994, ** údaje uváděny od r. 2002



NOVÉ PŘÍPADY HIV INFEKCE A ONEMOCNĚNÍ AIDS V ČESKÉ REPUBLICE

Údaje za měsíc
listopad 2018

Důvod vyšetření	Celkem vyšetřeno	nové případy		Způsob přenosu u HIV+									
		HIV+	AIDS	HO	ID	IH	HF	TR	HT	MD	NO	NE	
OSOBY VE ZVÝŠENÉM RIZIKU HIV	672	0	1	0	0	0	0	0	0	0	0	0	0
Hemofilici	52	0	0	0	0	0	0	0	0	0	0	0	0
Příjemci krve a krevních přípravků	4	0	0	0	0	0	0	0	0	0	0	0	0
Homo/bisexuálové	52	0	0	0	0	0	0	0	0	0	0	0	0
Injekční uživatelé drog	61	0	0	0	0	0	0	0	0	0	0	0	0
Osoby často v zahraničí	9	0	0	0	0	0	0	0	0	0	0	0	0
Promiskuitní osoby	171	0	0	0	0	0	0	0	0	0	0	0	0
Osoby provozující prostituci	263	0	0	0	0	0	0	0	0	0	0	0	0
Nápravná zařízení	60	0	1	0	0	0	0	0	0	0	0	0	0
KONTAKTY POZITIVNÍCH PŘÍPADŮ	7	0	0	0	0	0	0	0	0	0	0	0	0
Homosexuální	2	0	0	0	0	0	0	0	0	0	0	0	0
Heterosexuální	1	0	0	0	0	0	0	0	0	0	0	0	0
Rodinné	0	0	0	0	0	0	0	0	0	0	0	0	0
Jiné	4	0	0	0	0	0	0	0	0	0	0	0	0
KLINICKÉ PŘÍPADY	8677	8	1	3	2	1	0	0	0	0	0	0	2
Dermatovenerologičtí pacienti	810	2	0	1	0	0	0	0	0	0	0	0	1
Psychiatři pacienti	83	2	0	1	1	0	0	0	0	0	0	0	0
Dialyzovaní pacienti	550	0	0	0	0	0	0	0	0	0	0	0	0
TBC pacienti	60	0	0	0	0	0	0	0	0	0	0	0	0
Pacienti s nádorovým onemocněním	375	0	0	0	0	0	0	0	0	0	0	0	0
Různé klinické diagnózy	6799	4	1	1	1	1	0	0	0	0	0	0	1
PREVENTIVNÍ VYŠETŘENÍ	6561	3	0	0	0	0	0	0	1	0	0	0	2
Zdravotničtí pracovníci	364	0	0	0	0	0	0	0	0	0	0	0	0
Ostatní prevence	3704	2	0	0	0	0	0	0	1	0	0	0	1
Předoperační vyšetření	2449	1	0	0	0	0	0	0	0	0	0	0	1
Epidemiologická surveillance	44	0	0	0	0	0	0	0	0	0	0	0	0
VYŠETŘENÍ NA VLASTNÍ ŽÁDOST	1674	4	0	4	0	0	0	0	0	0	0	0	0
Pod jménem	420	4	0	4	0	0	0	0	0	0	0	0	0
Anonymní	1254	0	0	0	0	0	0	0	0	0	0	0	0
VYŠETŘENÍ PRO MEZINÁRODNÍ CERTIFIKÁT	84	0	0	0	0	0	0	0	0	0	0	0	0
DÁRCI KRVE, ORGÁNŮ A TKÁNÍ	86028	0	0	0	0	0	0	0	0	0	0	0	0
Dárci krve	84590	0	0	0	0	0	0	0	0	0	0	0	0
z toho dárci krve - primodárci	5445	0	0	0	0	0	0	0	0	0	0	0	0
Dárci orgánů a tkání	1438	0	0	0	0	0	0	0	0	0	0	0	0
TĚHOTNÉ ŽENY	8443	0	0	0	0	0	0	0	0	0	0	0	0
RŮZNÉ MATERIÁLY	328	0	0	0	0	0	0	0	0	0	0	0	0
CELKEM	112474	15	2	7	2	1	0	0	1	0	0	0	4
CIZINCI	305	2	0	0	0	0	0	0	0	0	0	0	2

Způsob přenosu:

HO	homosexuální / bisexuální	ID	injekční uživatelé drog
IH	injekční uživatelé drog + homo/bisex.	HF	hemofilici
TR	příjemci krve a krevních přípravků	HT	heterosexuální
MD	z matky na dítě	NO	nozokomiální
NE	nezjištěný / jiný		

HIV POZITIVNÍ PŘÍPADY V ČR

PODLE ZPŮSOBU PŘENOSU, KLINICKÉHO STADIA A POHLAVÍ

Kumulativní údaje ke dni

30.11. 2018

ZPŮSOB PŘENOSU	CELKOVÝ POČET			KLINICKÉ STADIUM								
	HIV+			asymptomatické			sympt. non-AIDS			AIDS		
	muži	ženy	celkem	muži	ženy	celkem	muži	ženy	celkem	muži	ženy	celkem
Homosexuální / bisexuální	2216	0	2216	1700	0	1700	217	0	217	299	0	299
Injekční uživatelé drog (IUD)	91	29	120	41	20	61	15	1	16	35	8	43
IUD + homosexuální / bisexuální	68	0	68	45	0	45	10	0	10	13	0	13
Hemofilici	17	0	17	1	0	1	7	0	7	9	0	9
Příjemci krve a krevních přípravků	12	3	15	3	0	3	4	0	4	5	3	8
Heterosexuální	399	412	811	222	255	477	44	56	100	133	101	234
Matka - dítě	4	5	9	4	3	7	0	1	1	0	1	1
Nozokomiální	3	5	8	2	3	5	0	1	1	1	1	2
Jiný	4	1	5	2	1	3	0	0	0	2	0	2
Nezjištěný	72	12	84	53	11	64	2	0	2	17	1	18
Celkem občané ČR / rezidenti	2886	467	3353	2073	293	2366	299	59	358	514	115	629
Cizinci	307	138	445	251	123	374	19	7	26	37	8	45
Celkem HIV+	3193	605	3798	2324	416	2740	318	66	384	551	123	674

HIV POZITIVNÍ PŘÍPADY V ČR PODLE POHLAVÍ, VĚKU A KLINICKÉHO STADIA V DOBĚ PRVNÍ DIAGNÓZY A POČTU ÚMRTÍ

(jen občané ČR a cizinci s trvalým pobytem)

Kumulativní údaje ke dni

30.11. 2018

Věková skupina	Věk při první diagnóze HIV+			Věk při první diagnóze HIV+ u asympt. osob			Věk při první diagnóze sympt. non AIDS			Věk při první diagnóze AIDS		
	muži	ženy	celkem	muži	ženy	celkem	muži	ženy	celkem	muži	ženy	celkem
0-4	4	5	9	3	3	6	0	1	1	0	1	1
5-9	3	1	4	2	1	3	0	0	0	0	0	0
10-14	6	2	8	0	1	1	0	1	1	0	0	0
15-19	59	29	88	39	18	57	7	1	8	4	1	5
20-24	396	98	494	306	77	383	27	8	35	20	5	25
25-29	595	97	692	466	58	524	47	12	59	67	19	86
30-34	580	94	674	433	58	491	58	15	73	100	27	127
35-39	505	50	555	364	38	402	64	5	69	103	13	116
40-49	527	55	582	355	26	381	63	12	75	128	29	157
50-59	162	30	192	84	13	97	30	2	32	62	11	73
60-	49	6	55	21	0	21	3	2	5	30	9	39
Celkem	2886	467	3353	2073	293	2366	299	59	358	514	115	629
Úmrtí	355	72	427	57	7	64	57	8	65	241	57	298

HIV POZITIVNÍ PŘÍPADY V ČR

PODLE BYDLIŠTĚ V DOBĚ PRVNÍ DIAGNÓZY HIV A SOUČASNÉHO KLINICKÉHO STADI

(jen občané ČR a cizinci s trvalým pobytem)

Kumulativní údaje za období

1.10.1985 - 30.11.2018

kraj	celkový počet HIV/AIDS		klinické stadium					
	abs.	rel. *	asymptomatické		sympt. non AIDS		AIDS	
			abs.	rel. *	abs.	rel. *	abs.	rel. *
Praha	1643	1 282,6	1217	950,0	154	120,2	272	212,3
Středočeský	328	245,0	246	183,7	22	16,4	60	44,8
Jihočeský	109	170,6	59	92,3	20	31,3	30	46,9
Plzeňský	121	209,0	73	126,1	20	34,5	28	48,4
Karlovarský	90	303,0	52	175,1	17	57,2	21	70,7
Ústecký	192	233,9	146	177,8	13	15,8	33	40,2
Liberecký	85	192,7	64	145,1	3	6,8	18	40,8
Královéhradecký	75	136,1	41	74,4	9	16,3	25	45,4
Pardubický	65	125,7	36	69,6	13	25,1	16	30,9
Vysočina	44	86,4	29	57,0	6	11,8	9	17,7
Jihomoravský	252	213,7	172	145,9	41	34,8	39	33,1
Olomoucký	79	124,6	55	86,8	10	15,8	14	22,1
Zlínský	54	92,5	32	54,8	4	6,8	18	30,8
Moravskoslezský	216	178,5	144	119,0	26	21,5	46	38,0
Celkem ČR	3353	316,9	2366	223,6	358	33,8	629	59,4

HIV POZITIVNÍ CIZINCI V ČR

PODLE PŮVODU - GEOGRAFICKÉ OBLASTI

Kumulativní údaje ke dni

30.11. 2018

Geografická oblast	Muži	Ženy	Celkem	Způsob přenosu								
				HO	ID	IH	HF	TR	HT	MD	NO	NE
ZÁPADNÍ EVROPA	57	12	69	11	4	0	0	0	7	0	0	47
STŘEDNÍ EVROPA	46	11	57	11	1	0	0	0	13	0	1	31
VÝCHODNÍ EVROPA	82	58	140	6	29	0	0	0	48	0	0	57
SUBSAHARSKÁ AFRIKA	65	51	116	1	0	0	0	0	22	1	0	92
SEVERNÍ AFRIKA A BLÍZKÝ VÝCHOD	7	0	7	0	1	0	0	0	1	0	0	5
JIŽNÍ A JHOVÝCHODNÍ ASIE	19	4	23	1	5	0	0	0	3	0	0	14
VÝCHODNÍ ASIE A OCEÁNIE	1	1	2	0	1	0	0	0	0	0	0	1
AUSTRÁLIE A NOVÝ ZÉLAND	0	0	0	0	0	0	0	0	0	0	0	0
SEVERNÍ AMERIKA	18	0	18	7	0	0	0	0	2	0	0	9
KARIBSKÁ OBLAST	1	0	1	0	0	0	0	0	1	0	0	0
JIŽNÍ AMERIKA	11	1	12	3	0	0	0	0	1	0	0	8
CELKEM	307	138	445	40	41	0	0	0	98	1	1	264

Způsob přenosu:

HO homosexuální / bisexuální

ID injekční uživatelé drog

IH injekční uživatelé drog + homosexuální/bisexuální

HF hemofilci

TR příjemci krve a krevních přípravků

HT heterosexuální

MD z matky na dítě

NO nozokomiální

NE nezjištěný / jiný

CELKOVÝ POČET VYŠETŘENÍ A POČET HIV+ V JEDNOTLIVÝCH MĚSÍCÍCH BĚŽNÉHO ROKU

za období
1.1. - 30.11. 2018

Měsíc	Občané ČR a rezidenti				Cizinci		
	Počet vyšetření	HIV+			Počet vyšetření	HIV+	
		Občané ČR	Rezidenti	Celkem		Celkem	z toho
leden	124424	12	6	18	129	1	Kolumbie/M
únor	106123	13	5	18	762	0	
březen	118428	14	8	22	383	0	
duben	115992	11	9	20	566	2	Venezuela/Ž,Ukrajina/Ž
květen	119856	7	9	16	473	3	Německo/M,Burundi/M, Dominikánská republi/M
červen	118610	9	7	16	263	0	
červenec	93827	5	6	11	295	0	
srpen	112694	13	12	25	321	1	Ukrajina/M
září	116930	12	4	16	605	1	Slovensko/M
říjen	120151	8	8	16	329	3	Zimbabwe/M,Nigérie/Ž,Nigérie/M
listopad	112474	11	4	15	305	2	Uganda/Ž,Brazílie/M
prosinec							
Celkem	1259509	115	78	193	4431	13	

Pozn.: M-muž Ž-žena

**NOVÉ PŘÍPADY HIV INFEKCE V ČESKÉ REPUBLICE
PODLE REGIONU, ZPŮSOBU PŘENOSU A POHLAVÍ
(jen občané ČR a cizinci s trvalým pobytem)
Absolutní počty za listopad 2018**

KRAJ / OKRES*	ZPŮSOB PŘENOSU A POHLAVÍ								CELKEM		
	HO	ID	IH	TR	HT	MD	NO	NE	celkem	muži	ženy
Hlavní město Praha	4M	0	1M	0	1Ž	0	0	0	6	5M	1Ž
Středočeský kraj	1M	1M	0	0	0	0	0	0	2	2M	
Kolín	1M	0	0	0	0	0	0	0	1	1M	
Příbram	0	1M	0	0	0	0	0	0	1	1M	
Jihočeský kraj	0	0	0	0	0	0	0	0	0		
Plzeňský kraj	0	0	0	0	0	0	0	1M	1	1M	
Plzeň-město	0	0	0	0	0	0	0	1M	1	1M	
Karlovarský kraj	0	0	0	0	0	0	0	0	0		
Ústecký kraj	0	0	0	0	0	0	0	0	0		
Liberecký kraj	0	0	0	0	0	0	0	0	0		
Královéhradecký kraj	0	0	0	0	0	0	0	0	0		
Pardubický kraj	1M	0	0	0	0	0	0	0	1	1M	
Ústí nad Orlicí	1M	0	0	0	0	0	0	0	1	1M	
Kraj Vysočina	0	0	0	0	0	0	0	0	0		
Jihomoravský kraj	1M	0	0	0	0	0	0	3M	4	4M	
okres neznámý	0	0	0	0	0	0	0	1M	1	1M	
Brno-město	1M	0	0	0	0	0	0	0	1	1M	
Brno-venkov	0	0	0	0	0	0	0	1M	1	1M	
Znojmo	0	0	0	0	0	0	0	1M	1	1M	
Olomoucký kraj	0	0	0	0	0	0	0	0	0		
Zlínský kraj	0	0	0	0	0	0	0	0	0		
Moravskoslezský kraj	0	1M	0	0	0	0	0	0	1	1M	
Ostrava-město	0	1M	0	0	0	0	0	0	1	1M	
CELKEM	7M	2M	1M	0	1Ž	0	0	4M	15	14M	1Ž

Vysvětlivky

Pohlaví: M - muž, Ž - žena

Způsob přenosu: HO - homosexuální / bisexuální

ID - injekční uživatelé drog

TR - příjemci krve a krevních přípravků

HT - heterosexuální

IH - injekční uživatelé drog + homo/bisex.

MD - z matky na dítě

NO - nozokomiální

NE - nezjištěný / jiný

Kraj / okres: trvalé či přechodné bydliště v době prvního záchytu HIV/AIDS

* Uváděny jsou jen okresy, v nichž v daném měsíci byly identifikovány nové případy HIV/AIDS

NRL AIDS



NOVÉ PŘÍPADY HIV INFEKCE V ČESKÉ REPUBLICE PODLE REGIONU

(jen občané ČR a cizinci s trvalým pobytem)

údaje ke dni:

30.11.2018

KRAJ			rok 2018		posledních 12 měsíců	
	listopad 2018		leden-listopad 2018		prosinec 2017 - listopad 2018	
	abs.	rel. na 1 mil.	abs.	rel. na 1 mil.	abs.	rel. na 1 mil.
Hlavní město Praha	6	4,68	102	79,63	111	86,65
Středočeský kraj	2	1,49	14	10,46	17	12,70
Jihočeský kraj	0	0,00	10	15,65	10	15,65
Plzeňský kraj	1	1,73	6	10,36	6	10,36
Karlovarský kraj	0	0,00	5	16,84	5	16,84
Ústecký kraj	0	0,00	4	4,87	4	4,87
Liberecký kraj	0	0,00	5	11,34	5	11,34
Královéhradecký kraj	0	0,00	3	5,44	3	5,44
Pardubický kraj	1	1,93	7	13,54	7	13,54
Kraj Vysočina	0	0,00	2	3,93	3	5,89
Jihomoravský kraj	4	3,39	15	12,72	15	12,72
Olomoucký kraj	0	0,00	5	7,89	5	7,89
Zlínský kraj	0	0,00	2	3,42	3	5,14
Moravskoslezský kraj	1	0,83	13	10,74	13	10,74
CELKEM ČR	15	1,42	193	18,24	207	19,56

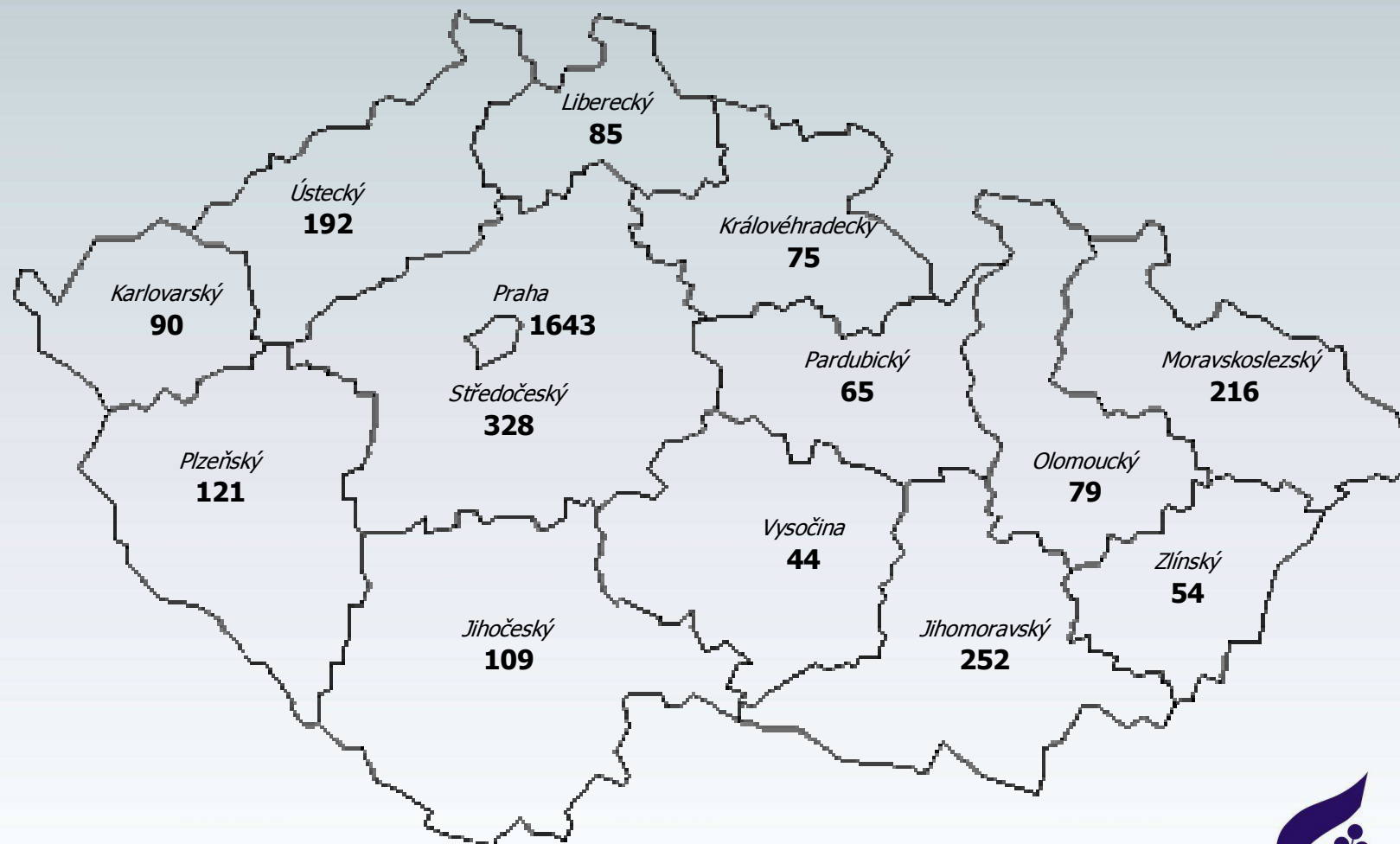
HIV INFEKCE V ČESKÉ REPUBLICĚ

PODLE KRAJE BYDLIŠTĚ V DOBĚ PRVNÍ DIAGNÓZY HIV

(občané ČR a cizinci s trvalým pobytem)

Kumulativní údaje za období

1.10.1985 - 30.11.2018

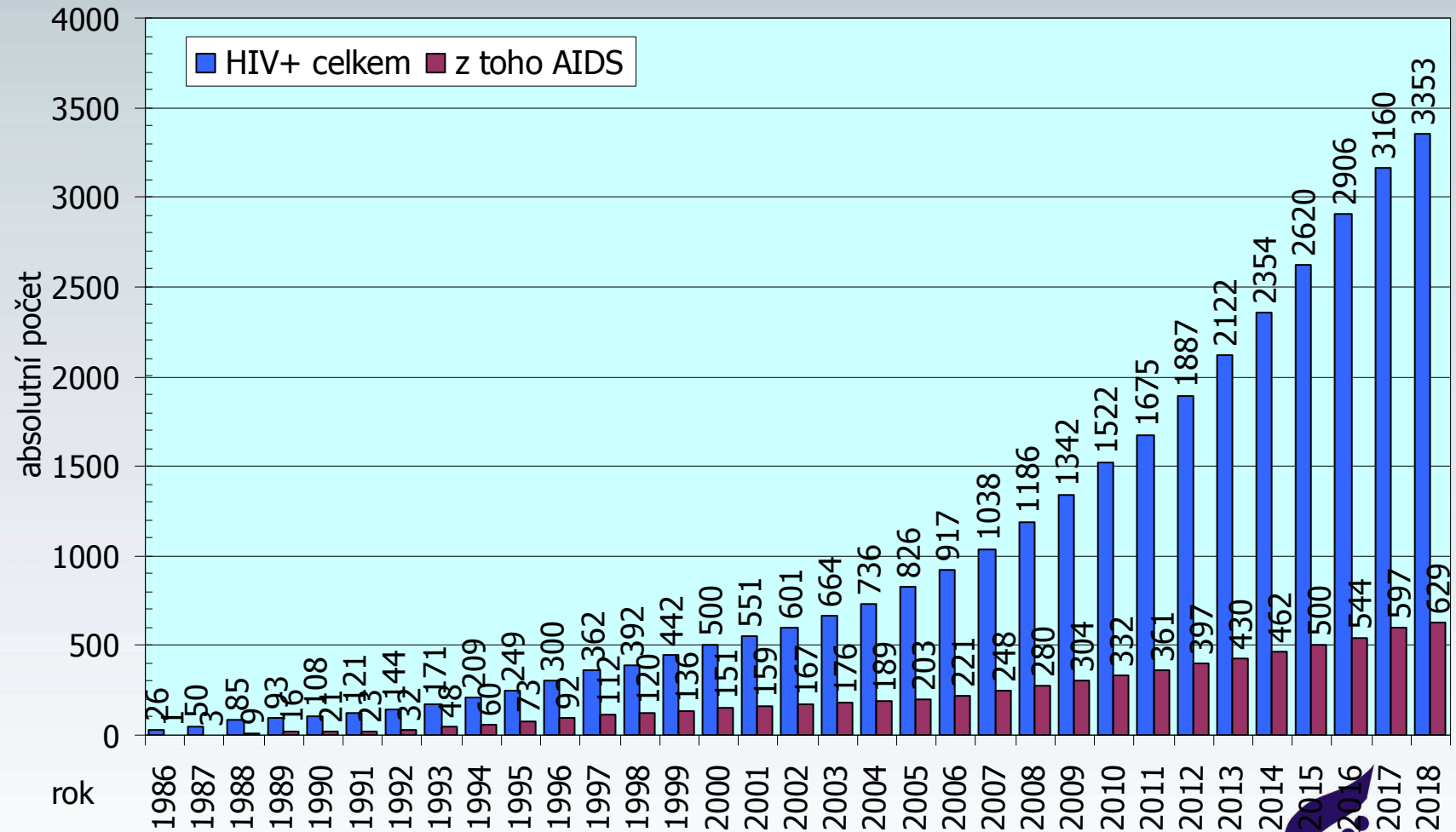


HIV / AIDS V ČESKÉ REPUBLICE

(občané ČR a cizinci s trvalým pobytem)

Kumulativní údaje za období

1.1.1986 - 30.11.2018

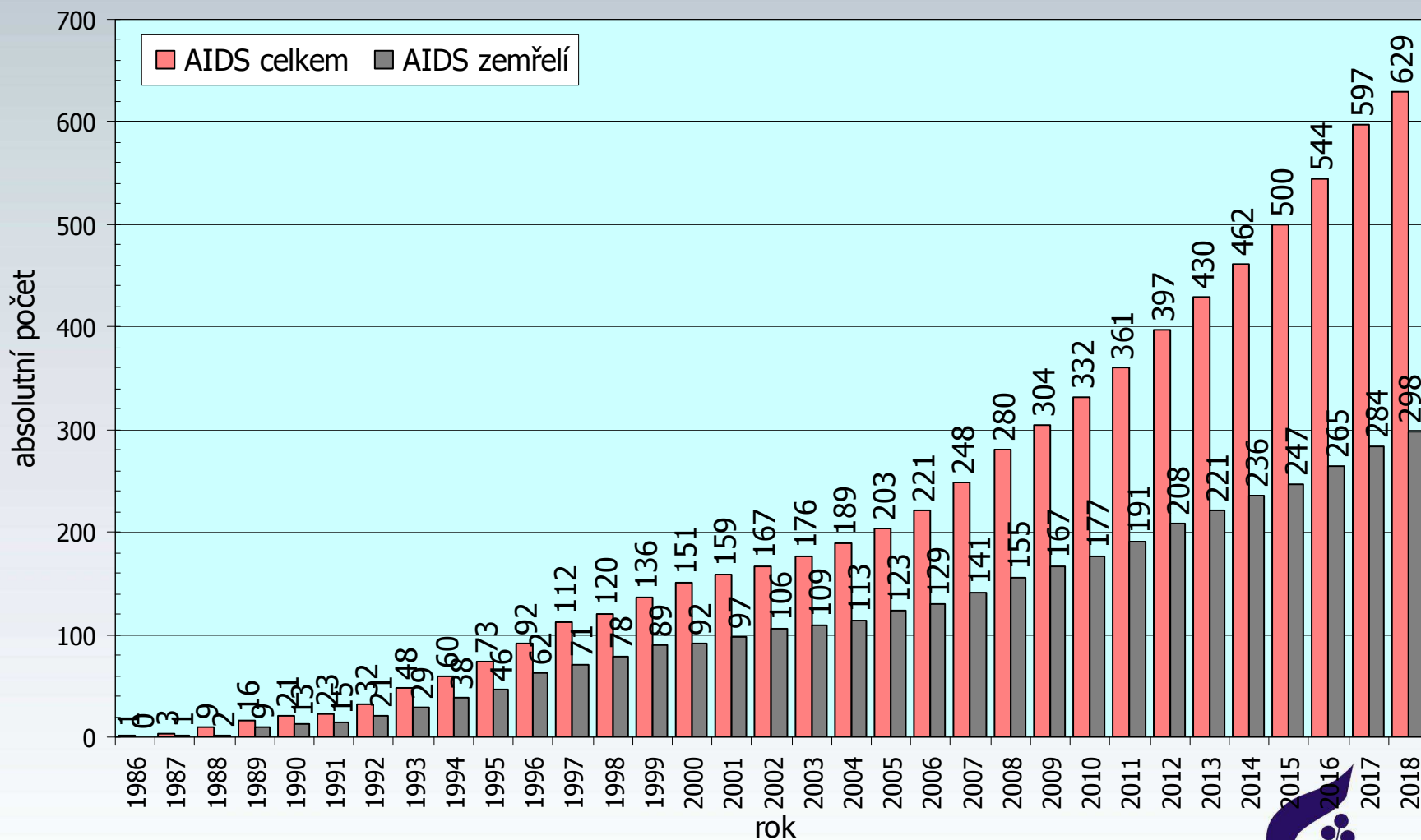


AIDS V ČESKÉ REPUBLICE

(občané ČR a cizinci s trvalým pobytem)

Kumulativní údaje za období

1.1.1986 - 30.11.2018

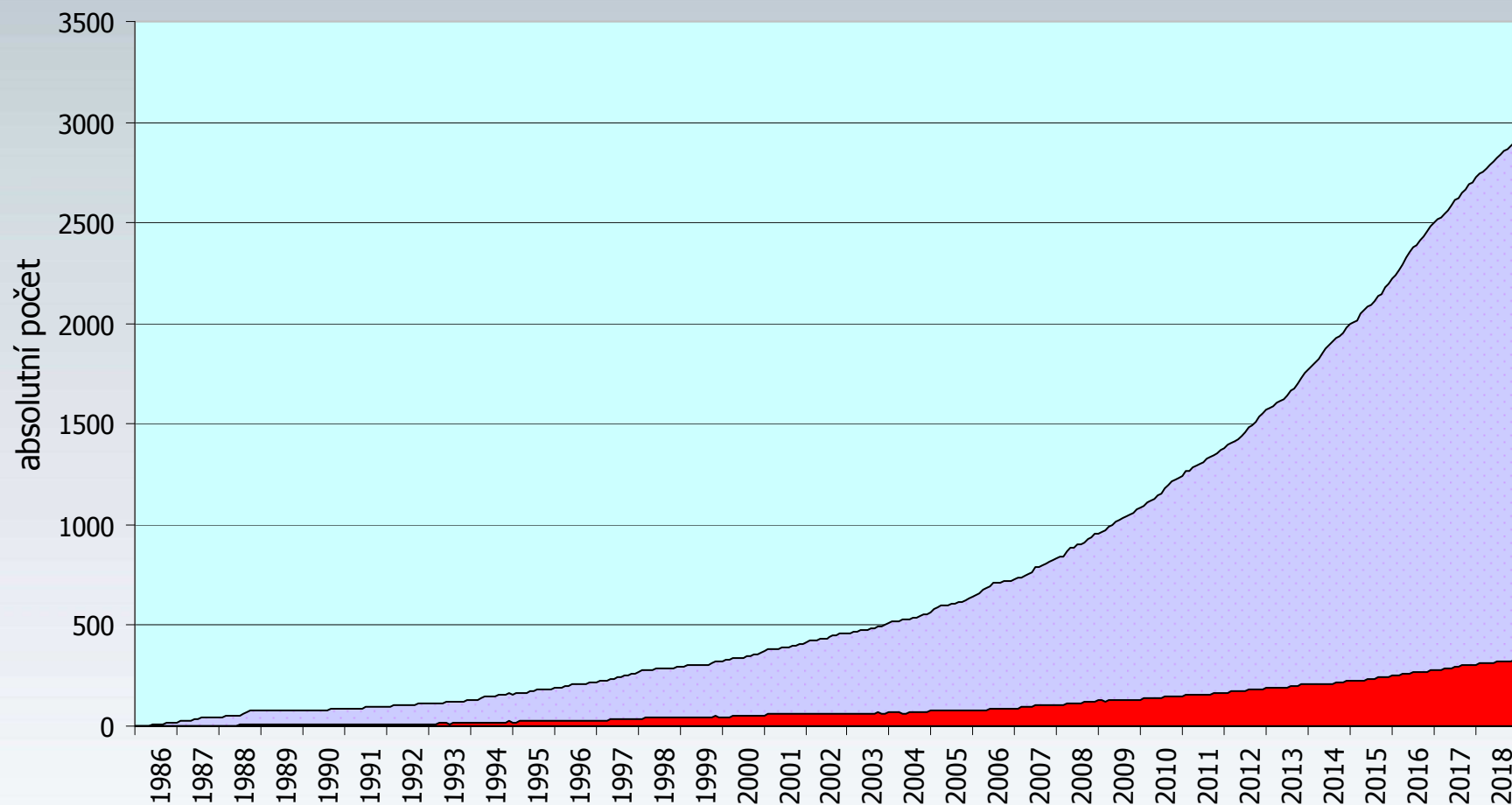


OSOBY ŽIJÍCÍ S HIV/AIDS V ČESKÉ REPUBLICE

(občané ČR a cizinci s trvalým pobytem)

Měsíční údaje za období

1.10.1985 - 30.11.2018



období

NRL AIDS

■ HIV+celkem ■ z toho AIDS

