

CELKOVÝ STAV VYŠETŘOVÁNÍ HIV PROTILÁTEK V ČESKÉ REPUBLICĚ

Kumulativní údaje ke dni

31.1. 2019

Důvod vyšetření	Celkem vyšetřeno	HIV+	z toho AIDS	Způsob přenosu u HIV+								
				HO	ID	IH	HF	TR	HT	MD	NO	NE
OSOBY VE ZVÝŠENÉM RIZIKU HIV	290408	139	49	31	26	13	16	14	32	0	0	7
Hemofilici	4577	16	8	0	0	0	16	0	0	0	0	0
Příjemci krve a krevních přípravků	17460	14	8	0	0	0	0	14	0	0	0	0
Homo/bisexuálové	15634	16	10	16	0	0	0	0	0	0	0	0
Injekční uživatelé drog	32250	14	2	0	8	5	0	0	1	0	0	0
Osoby často v zahraničí	23414	4	3	0	0	0	0	0	3	0	0	1
Promiskuitní osoby	57349	3	0	2	0	0	0	0	1	0	0	0
Osoby provozující prostituci	44507	21	4	6	2	4	0	0	9	0	0	0
Nápravná zařízení	95217	51	14	7	16	4	0	0	18	0	0	6
KONTAKTY POZITIVNÍCH PŘÍPADŮ	4910	233	35	120	5	3	0	0	96	8	0	1
Homosexuální	1269	123	16	120	0	3	0	0	0	0	0	0
Heterosexuální	543	100	18	0	5	0	0	0	95	0	0	0
Rodinné	484	6	1	0	0	0	0	0	1	4	0	1
Jiné	2614	4	0	0	0	0	0	0	0	4	0	0
KLINICKÉ PŘÍPADY	2257839	1375	428	899	66	31	1	0	336	0	6	36
Dermatovenerologičtí pacienti	258097	321	36	284	3	6	0	0	27	0	0	1
Psychiatřičtí pacienti	42153	30	6	6	11	4	0	0	9	0	0	0
Dialyzovaní pacienti	138584	0	0	0	0	0	0	0	0	0	0	0
TBC pacienti	12902	12	12	1	5	0	0	0	5	0	0	1
Pacienti s nádorovým onemocněním **	53778	0	0	0	0	0	0	0	0	0	0	0
Různé klinické diagnózy	1752325	1012	374	608	47	21	1	0	295	0	6	34
PREVENTIVNÍ VYŠETŘENÍ	1768459	158	20	86	5	5	0	1	52	1	0	8
Zdravotničtí pracovníci	112195	3	0	2	0	0	0	0	0	0	0	1
Ostatní prevence	1179463	101	14	50	5	3	0	1	35	1	0	6
Předoperační vyšetření **	470641	54	6	34	0	2	0	0	17	0	0	1
Epidemiologická surveillance **	6160	0	0	0	0	0	0	0	0	0	0	0
VYŠETŘENÍ NA VLASTNÍ ŽÁDOST	418095	1274	88	1035	14	14	0	0	183	0	1	27
Pod jménem	243930	802	56	630	11	11	0	0	138	0	1	11
Anonymní	174165	472	32	405	3	3	0	0	45	0	0	16
VYŠETŘENÍ PRO MEZINÁRODNÍ CERTIFIKÁT	98307	7	0	6	0	0	0	0	1	0	0	0
DÁRCI KRVE, ORGÁNŮ A TKÁNÍ	20275188	93	6	58	0	2	0	0	27	0	0	6
Dárci krve	20027441	91	6	57	0	2	0	0	26	0	0	6
z toho dárci krve - primodárci *	1007270	24	2	9	0	0	0	0	13	0	0	2
Dárci orgánů a tkání	247747	2	0	1	0	0	0	0	1	0	0	0
TĚHOTNÉ ŽENY	3810620	105	10	0	7	0	0	0	96	0	1	1
RŮZNÉ MATERIÁLY	49307	0	0	0	0	0	0	0	0	0	0	0
CELKEM	28973133	3384	636	2235	123	68	17	15	823	9	8	86
CIZINCI	174303	446	45	40	41	0	0	0	100	1	1	263

Způsob přenosu:

HO	homosexuální / bisexuální	ID	injekční uživatelé drog
IH	injekční uživatelé drog + homo/bisex.	HF	hemofilici
TR	příjemci krve a krevních přípravků	HT	heterosexuální
MD	z matky na dítě	NO	nozokomiální
NE	nezjištěný / jiný		

Pozn.: * údaje uváděny od r. 1994, ** údaje uváděny od r. 2002

NRL AIDS



NOVÉ PŘÍPADY HIV INFEKCE A ONEMOCNĚNÍ AIDS V ČESKÉ REPUBLICE

Údaje za měsíc

leden 2019

Důvod vyšetření	Celkem vyšetřeno	nové případy		Způsob přenosu u HIV+									
		HIV+	AIDS	HO	ID	IH	HF	TR	HT	MD	NO	NE	
OSOBY VE ZVÝŠENÉM RIZIKU HIV	328	0	0	0	0	0	0	0	0	0	0	0	0
Hemofilici	30	0	0	0	0	0	0	0	0	0	0	0	0
Příjemci krve a krevních přípravků	2	0	0	0	0	0	0	0	0	0	0	0	0
Homo/bisexuálové	2	0	0	0	0	0	0	0	0	0	0	0	0
Injekční uživatelé drog	37	0	0	0	0	0	0	0	0	0	0	0	0
Osoby často v zahraničí	0	0	0	0	0	0	0	0	0	0	0	0	0
Promiskuitní osoby	234	0	0	0	0	0	0	0	0	0	0	0	0
Osoby provozující prostituci	18	0	0	0	0	0	0	0	0	0	0	0	0
Nápravná zařízení	5	0	0	0	0	0	0	0	0	0	0	0	0
KONTAKTY POZITIVNÍCH PŘÍPADŮ	4	1	0	1	0	0	0	0	0	0	0	0	0
Homosexuální	0	1	0	1	0	0	0	0	0	0	0	0	0
Heterosexuální	0	0	0	0	0	0	0	0	0	0	0	0	0
Rodinné	2	0	0	0	0	0	0	0	0	0	0	0	0
Jiné	2	0	0	0	0	0	0	0	0	0	0	0	0
KLINICKÉ PŘÍPADY	11091	7	3	2	1	0	0	0	3	0	0	1	1
Dermatovenerologičtí pacienti	803	1	0	1	0	0	0	0	0	0	0	0	0
Psychiatři pacienti	128	0	0	0	0	0	0	0	0	0	0	0	0
Dialyzovaní pacienti	1739	0	0	0	0	0	0	0	0	0	0	0	0
TBC pacienti	30	2	2	0	0	0	0	0	1	0	0	1	1
Pacienti s nádorovým onemocněním	456	0	0	0	0	0	0	0	0	0	0	0	0
Různé klinické diagnózy	7935	4	1	1	1	0	0	0	2	0	0	0	0
PREVENTIVNÍ VYŠETŘENÍ	6759	2	0	1	0	0	0	0	1	0	0	0	0
Zdravotničtí pracovníci	275	0	0	0	0	0	0	0	0	0	0	0	0
Ostatní prevence	3888	2	0	1	0	0	0	0	1	0	0	0	0
Předoperační vyšetření	2572	0	0	0	0	0	0	0	0	0	0	0	0
Epidemiologická surveillance	24	0	0	0	0	0	0	0	0	0	0	0	0
VYŠETŘENÍ NA VLASTNÍ ŽÁDOST	2282	4	0	4	0	0	0	0	0	0	0	0	0
Pod jménem	537	3	0	3	0	0	0	0	0	0	0	0	0
Anonymní	1745	1	0	1	0	0	0	0	0	0	0	0	0
VYŠETŘENÍ PRO MEZINÁRODNÍ CERTIFIKÁT	53	0	0	0	0	0	0	0	0	0	0	0	0
DÁRCI KRVE, ORGÁNŮ A TKÁNÍ	71275	1	0	0	0	0	0	0	0	0	0	0	1
Dárci krve	69507	1	0	0	0	0	0	0	0	0	0	0	1
z toho dárci krve - primodárci	3743	0	0	0	0	0	0	0	0	0	0	0	0
Dárci orgánů a tkání	1768	0	0	0	0	0	0	0	0	0	0	0	0
TĚHOTNÉ ŽENY	8545	1	0	0	0	0	0	0	1	0	0	0	0
RŮZNÉ MATERIÁLY	160	0	0	0	0	0	0	0	0	0	0	0	0
CELKEM	100497	16	3	8	1	0	0	0	5	0	0	2	2
CIZINCI	80	0	0	0	0	0	0	0	0	0	0	0	0

Způsob přenosu:

HO	homosexuální / bisexuální	ID	injekční uživatelé drog
IH	injekční uživatelé drog + homo/bisex.	HF	hemofilici
TR	příjemci krve a krevních přípravků	HT	heterosexuální
MD	z matky na dítě	NO	nozokomiální
NE	nezjištěný / jiný		

HIV POZITIVNÍ PŘÍPADY V ČR

PODLE ZPŮSOBU PŘENOSU, KLINICKÉHO STADIA A POHLAVÍ

Kumulativní údaje ke dni

31.1. 2019

ZPŮSOB PŘENOSU	CELKOVÝ POČET			KLINICKÉ STADIUM								
	HIV+			asymptomatické			sympt. non-AIDS			AIDS		
	muži	ženy	celkem	muži	ženy	celkem	muži	ženy	celkem	muži	ženy	celkem
Homosexuální / bisexuální	2235	0	2235	1713	0	1713	220	0	220	302	0	302
Injekční uživatelé drog (IUD)	94	29	123	41	20	61	16	1	17	37	8	45
IUD + homosexuální / bisexuální	68	0	68	45	0	45	10	0	10	13	0	13
Hemofilici	17	0	17	1	0	1	7	0	7	9	0	9
Přijemci krve a krevních přípravků	12	3	15	3	0	3	4	0	4	5	3	8
Heterosexuální	408	415	823	231	257	488	44	56	100	133	102	235
Matka - dítě	4	5	9	4	3	7	0	1	1	0	1	1
Nozokomiální	3	5	8	2	3	5	0	1	1	1	1	2
Jiný	4	1	5	2	1	3	0	0	0	2	0	2
Nezjištěný	69	12	81	49	11	60	2	0	2	18	1	19
Celkem občané ČR / rezidenti	2914	470	3384	2091	295	2386	303	59	362	520	116	636
Cizinci	308	138	446	251	122	373	20	8	28	37	8	45
Celkem HIV+	3222	608	3830	2342	417	2759	323	67	390	557	124	681

HIV POZITIVNÍ PŘÍPADY V ČR PODLE POHLAVÍ, VĚKU A KLINICKÉHO STADIA V DOBĚ PRVNÍ DIAGNÓZY A POČTU ÚMRTÍ

(jen občané ČR a cizinci s trvalým pobytem)

Kumulativní údaje ke dni

31.1. 2019

Věková skupina	Věk při první diagnóze HIV+			Věk při první diagnóze HIV+ u asympt. osob			Věk při první diagnóze sympt. non AIDS			Věk při první diagnóze AIDS		
	muži	ženy	celkem	muži	ženy	celkem	muži	ženy	celkem	muži	ženy	celkem
0-4	4	5	9	3	3	6	0	1	1	0	1	1
5-9	3	1	4	2	1	3	0	0	0	0	0	0
10-14	6	2	8	0	1	1	0	1	1	0	0	0
15-19	59	29	88	39	18	57	7	1	8	4	1	5
20-24	398	98	496	305	77	382	27	8	35	20	5	25
25-29	597	98	695	468	59	527	47	12	59	67	19	86
30-34	587	95	682	439	59	498	59	15	74	100	27	127
35-39	507	50	557	365	38	403	63	5	68	106	13	119
40-49	537	56	593	362	26	388	66	12	78	130	30	160
50-59	166	30	196	87	13	100	30	2	32	63	11	74
60-	50	6	56	21	0	21	4	2	6	30	9	39
Celkem	2914	470	3384	2091	295	2386	303	59	362	520	116	636
Úmrtí	365	72	437	64	7	71	58	8	66	243	57	300

HIV POZITIVNÍ PŘÍPADY V ČR
PODLE BYDLIŠTĚ V DOBĚ PRVNÍ DIAGNÓZY HIV A SOUČASNÉHO KLINICKÉHO STADIA
(jen občané ČR a cizinci s trvalým pobytem)

Kumulativní údaje za období

1.10.1985 - 31.1.2019

kraj	celkový počet HIV/AIDS		klinické stadium					
			asymptomatické		sympt. non AIDS		AIDS	
	abs.	rel. *	abs.	rel. *	abs.	rel. *	abs.	rel. *
Praha	1660	1 295,9	1229	959,4	155	121,0	276	215,5
Středočeský	330	246,5	248	185,2	22	16,4	60	44,8
Jihočeský	110	172,1	60	93,9	20	31,3	30	46,9
Plzeňský	123	212,4	72	124,4	21	36,3	30	51,8
Karlovarský	90	303,0	52	175,1	17	57,2	21	70,7
Ústecký	192	233,9	145	176,6	14	17,1	33	40,2
Liberecký	87	197,3	66	149,7	3	6,8	18	40,8
Královéhradecký	76	137,9	41	74,4	10	18,1	25	45,4
Pardubický	66	127,7	38	73,5	12	23,2	16	30,9
Vysočina	44	86,4	29	57,0	6	11,8	9	17,7
Jihomoravský	254	215,4	173	146,7	42	35,6	39	33,1
Olomoucký	81	127,8	57	89,9	10	15,8	14	22,1
Zlínský	54	92,5	32	54,8	4	6,8	18	30,8
Moravskoslezský	217	179,3	144	119,0	26	21,5	47	38,8
Celkem ČR	3384	319,8	2386	225,5	362	34,2	636	60,1

HIV POZITIVNÍ CIZINCI V ČR

PODLE PŮVODU - GEOGRAFICKÉ OBLASTI

Kumulativní údaje ke dni

31.1. 2019

Geografická oblast	Muži	Ženy	Celkem	Způsob přenosu								
				HO	ID	IH	HF	TR	HT	MD	NO	NE
ZÁPADNÍ EVROPA	57	12	69	11	4	0	0	0	7	0	0	47
STŘEDNÍ EVROPA	47	11	58	11	1	0	0	0	14	0	1	31
VÝCHODNÍ EVROPA	82	58	140	6	29	0	0	0	48	0	0	57
SUBSAHARSKÁ AFRIKA	65	51	116	1	0	0	0	0	23	1	0	91
SEVERNÍ AFRIKA A BLÍZKÝ VÝCHOD	7	0	7	0	1	0	0	0	1	0	0	5
JIŽNÍ A JIHOVÝCHODNÍ ASIE	19	4	23	1	5	0	0	0	3	0	0	14
VÝCHODNÍ ASIE A OCEÁNIE	1	1	2	0	1	0	0	0	0	0	0	1
AUSTRÁLIE A NOVÝ ZÉLAND	0	0	0	0	0	0	0	0	0	0	0	0
SEVERNÍ AMERIKA	18	0	18	7	0	0	0	0	2	0	0	9
KARIBSKÁ OBLAST	1	0	1	0	0	0	0	0	1	0	0	0
JIŽNÍ AMERIKA	11	1	12	3	0	0	0	0	1	0	0	8
CELKEM	308	138	446	40	41	0	0	0	100	1	1	263

Způsob přenosu:

HO homosexuální / bisexuální

ID injekční uživatelé drog

IH injekční uživatelé drog + homosexuální/bisexuální

HF hemofilci

TR příjemci krve a krevních přípravků

HT heterosexuální

MD z matky na dítě

NO nozokomiální

NE nezjištěný / jiný

CELKOVÝ POČET VYŠETŘENÍ A POČET HIV+ V JEDNOTLIVÝCH MĚSÍCÍCH BĚŽNÉHO ROKU

za období
1.1. - 31.1. 2019

Měsíc	Občané ČR a rezidenti				Cizinci		
	Počet vyšetření	HIV+			Počet vyšetření	HIV+	
		Občané ČR	Rezidenti	Celkem		Celkem	z toho
leden	100497	12	4	16	80	0	
únor							
březen							
duben							
květen							
červen							
červenec							
srpen							
září							
říjen							
listopad							
prosinec							
Celkem	100497	12	4	16	80	0	

Pozn.: M-muž Ž-žena

**NOVÉ PŘÍPADY HIV INFEKCE V ČESKÉ REPUBLICE
PODLE REGIONU, ZPŮSOBU PŘENOSU A POHLAVÍ
(jen občané ČR a cizinci s trvalým pobytem)
Absolutní počty za leden 2019**

KRAJ / OKRES*	ZPŮSOB PŘENOSU A POHLAVÍ								CELKEM		
	HO	ID	IH	TR	HT	MD	NO	NE	celkem	muži	ženy
Hlavní město Praha	5M	1M	0	0	3M	0	0	0	9	9M	
Středočeský kraj	0	0	0	0	0	0	0	0	0		
Jihočeský kraj	0	0	0	0	0	0	0	0	0		
Plzeňský kraj	0	0	0	0	1Ž	0	0	0	1		1Ž
Domažlice	0	0	0	0	1Ž	0	0	0	1		1Ž
Karlovarský kraj	0	0	0	0	0	0	0	0	0		
Ústecký kraj	0	0	0	0	0	0	0	0	0		
Liberecký kraj	1M	0	0	0	0	0	0	0	1	1M	
Liberec	1M	0	0	0	0	0	0	0	1	1M	
Královéhradecký kraj	1M	0	0	0	0	0	0	0	1	1M	
Hradec Králové	1M	0	0	0	0	0	0	0	1	1M	
Pardubický kraj	1M	0	0	0	0	0	0	0	1	1M	
Ústí nad Orlicí	1M	0	0	0	0	0	0	0	1	1M	
Kraj Vysočina	0	0	0	0	0	0	0	0	0		
Jihomoravský kraj	0	0	0	0	0	0	0	0	0		
Olomoucký kraj	0	0	0	0	1Ž	0	0	1M	2	1M	1Ž
Jeseník	0	0	0	0	1Ž	0	0	0	1		1Ž
Přerov	0	0	0	0	0	0	0	1M	1	1M	
Zlínský kraj	0	0	0	0	0	0	0	0	0		
Moravskoslezský kraj	0	0	0	0	0	0	0	1M	1	1M	
Frýdek-Místek	0	0	0	0	0	0	0	1M	1	1M	
CELKEM	8M	1M	0	0	3M 2Ž	0	0	2M	16	14M	2Ž

Vysvětlivky

Pohlaví:

M - muž, Ž - žena

Způsob přenosu:

HO - homosexuální / bisexuální

ID - injekční uživatelé drog

TR - příjemci krve a krevních přípravků

HT - heterosexuální

NO - nozokomiální

IH - injekční uživatelé drog + homo/bisex.

MD - z matky na dítě

NE - nezjištěný / jiný

Kraj / okres: trvalé či přechodné bydliště v době prvního záchytu HIV/AIDS

* Uváděny jsou jen okresy, v nichž v daném měsíci byly identifikovány nové případy HIV/AIDS

NOVÉ PŘÍPADY HIV INFEKCE V ČESKÉ REPUBLICE PODLE REGIONU

(jen občané ČR a cizinci s trvalým pobytem)

údaje ke dni:

31.1.2019

KRAJ	2019		posledních 12 měsíců	
	leden 2019		únor 2018 - leden 2019	
	abs.	rel. na 1 mil.	abs.	rel. na 1 mil.
Hlavní město Praha	9	7,03	109	85,09
Středočeský kraj	0	0,00	13	9,71
Jihočeský kraj	0	0,00	10	15,65
Plzeňský kraj	1	1,73	8	13,82
Karlovarský kraj	0	0,00	5	16,84
Ústecký kraj	0	0,00	4	4,87
Liberecký kraj	1	2,27	7	15,87
Královéhradecký kraj	1	1,81	4	7,26
Pardubický kraj	1	1,93	7	13,54
Kraj Vysočina	0	0,00	2	3,93
Jihomoravský kraj	0	0,00	17	14,42
Olomoucký kraj	2	3,15	7	11,04
Zlínský kraj	0	0,00	1	1,71
Moravskoslezský kraj	1	0,83	12	9,92
CELKEM ČR	16	1,51	206	19,47

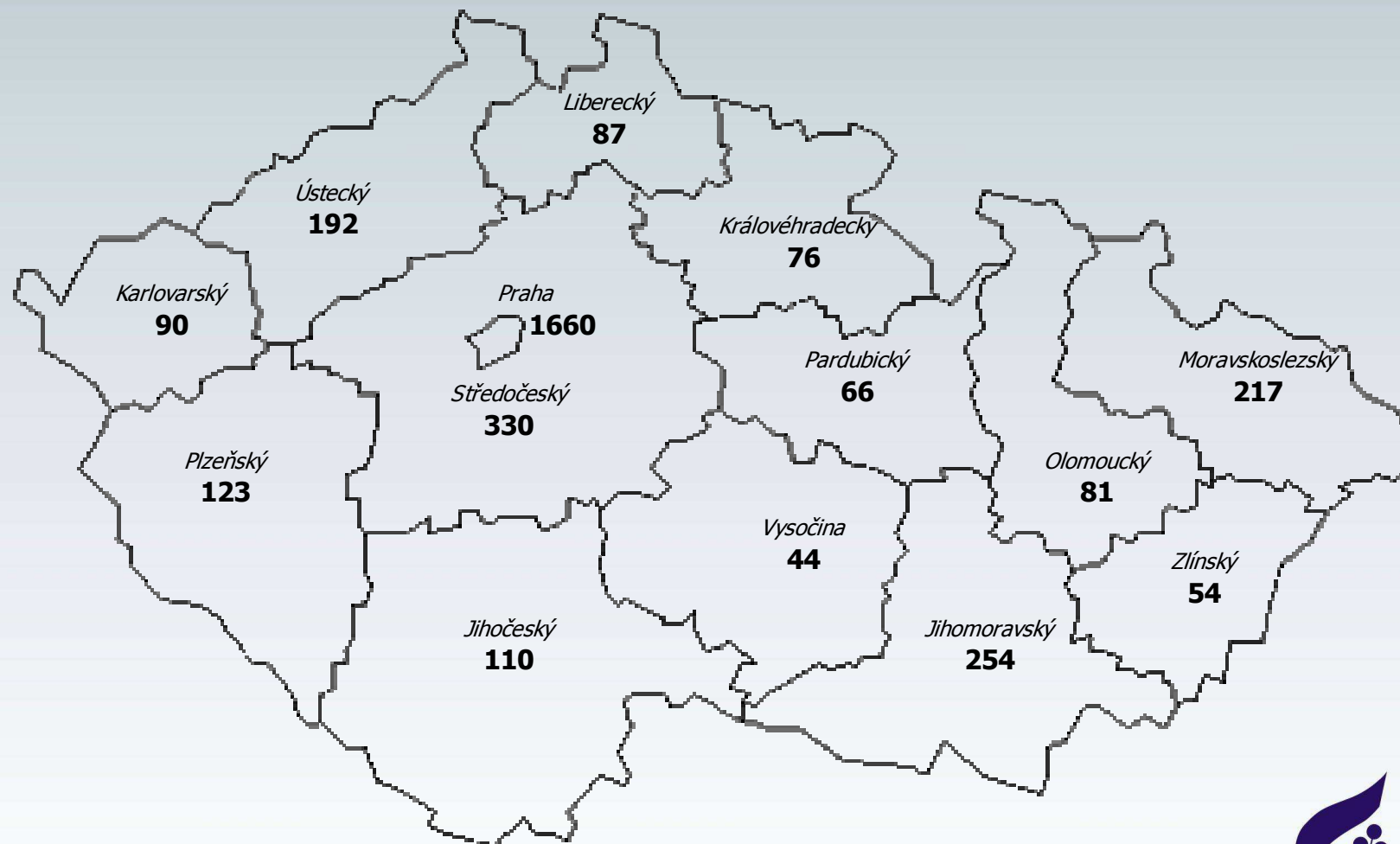
HIV INFEKCE V ČESKÉ REPUBLICĚ

PODLE KRAJE BYDLIŠTĚ V DOBĚ PRVNÍ DIAGNÓZY HIV

(občané ČR a cizinci s trvalým pobytem)

Kumulativní údaje za období

1.10.1985 - 31.1.2019



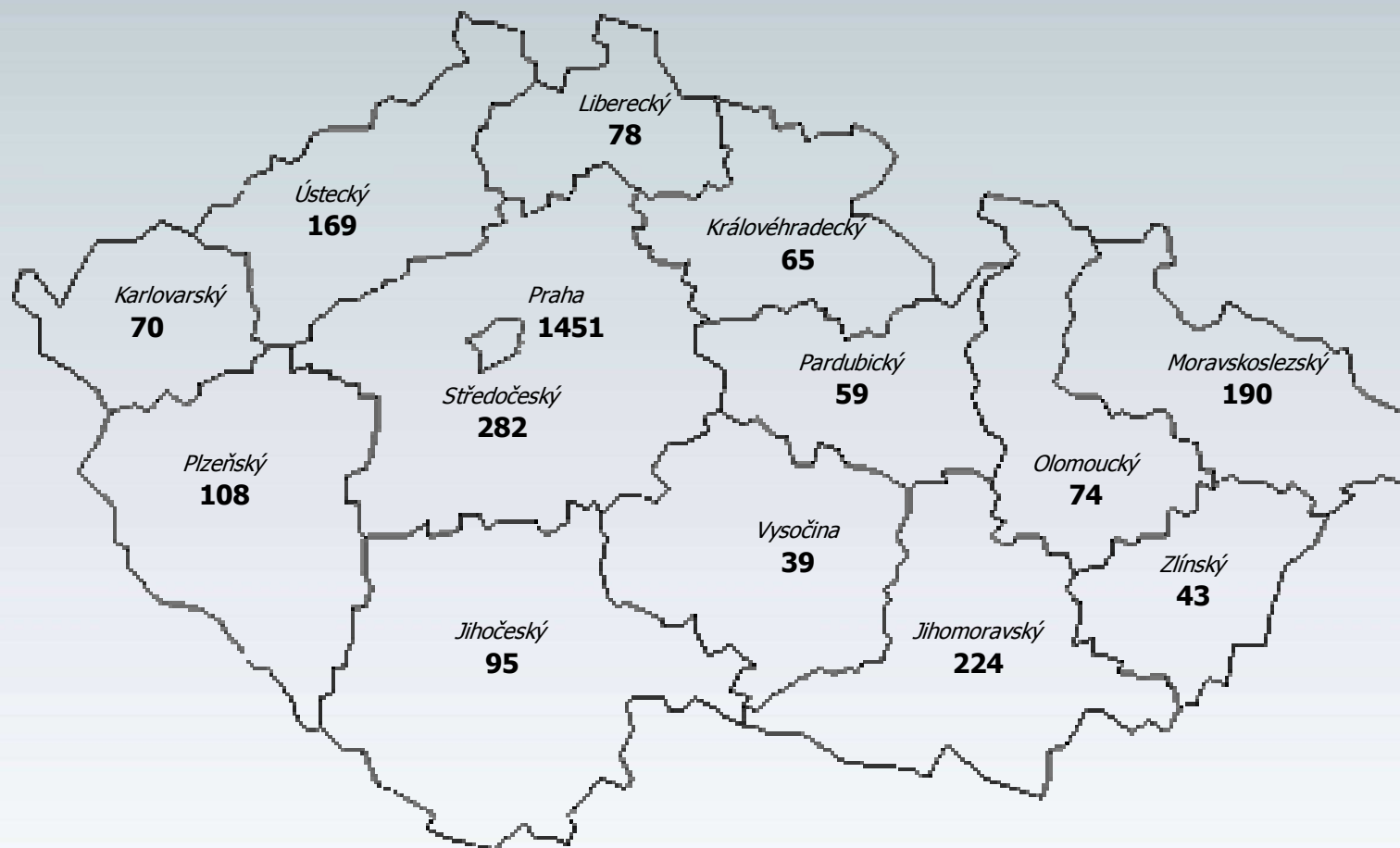
HIV INFEKCE V ČESKÉ REPUBLICE - POUZE ŽIJÍCÍ OSOBY

PODLE KRAJE BYDLIŠTĚ V DOBĚ PRVNÍ DIAGNÓZY HIV

(občané ČR a cizinci s trvalým pobytem)

Kumulativní údaje ke dni

1.10.1985 - 31.1.2019



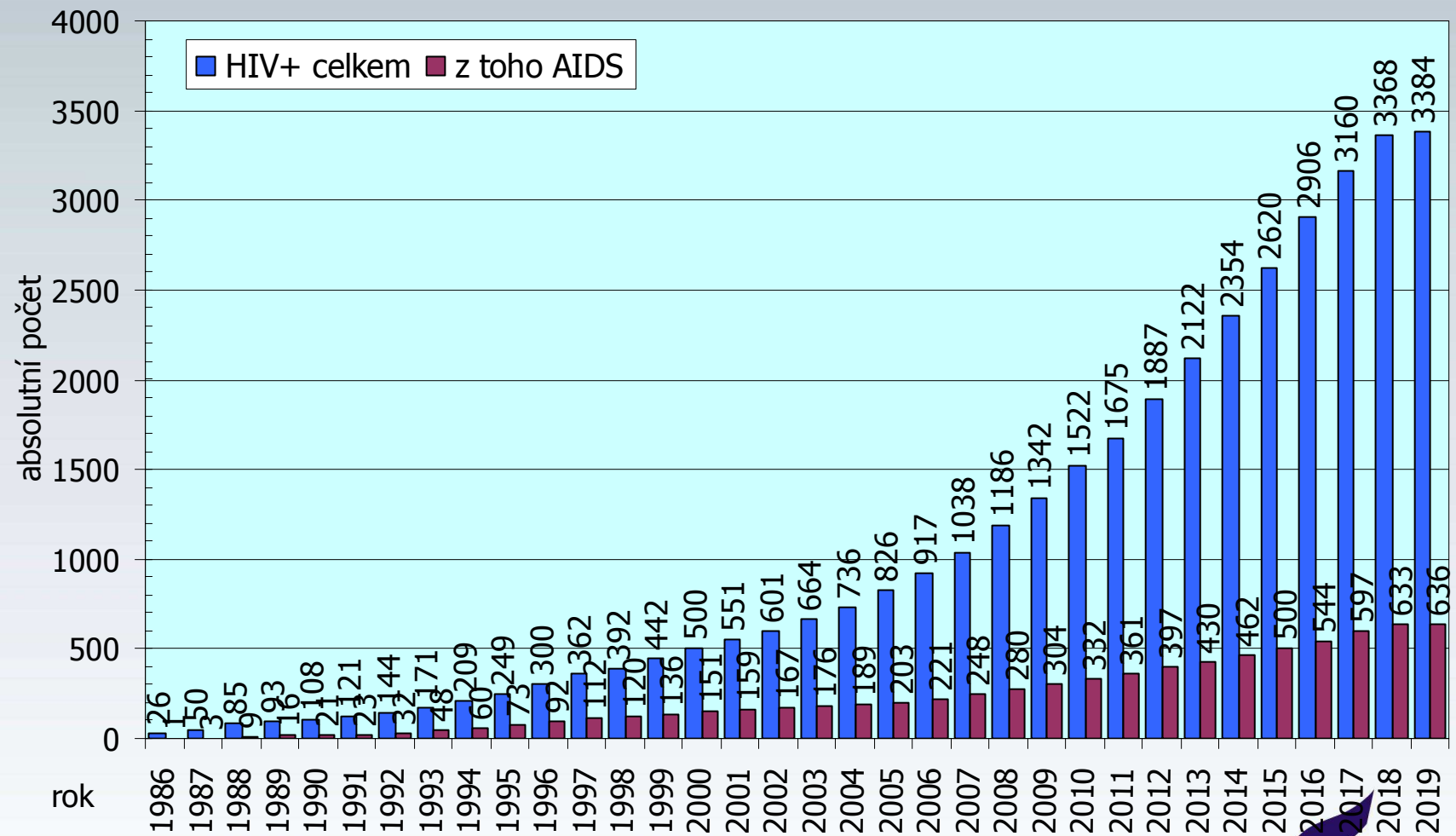
HIV + CELKEM 2947

HIV / AIDS V ČESKÉ REPUBLICE

(občané ČR a cizinci s trvalým pobytem)

Kumulativní údaje za období

1.1.1986 - 31.1.2019

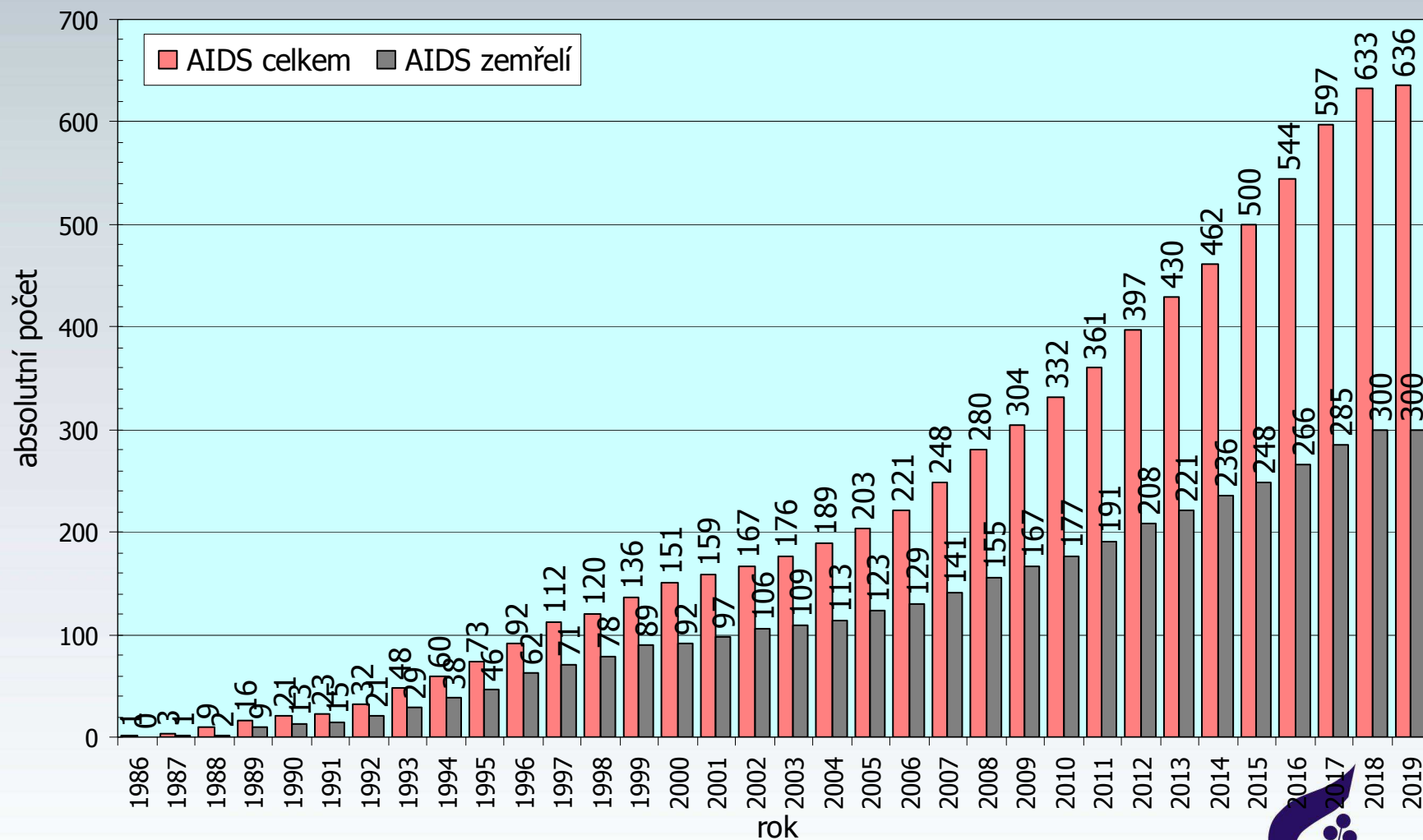


AIDS V ČESKÉ REPUBLICE

(občané ČR a cizinci s trvalým pobytem)

Kumulativní údaje za období

1.1.1986 - 31.1.2019

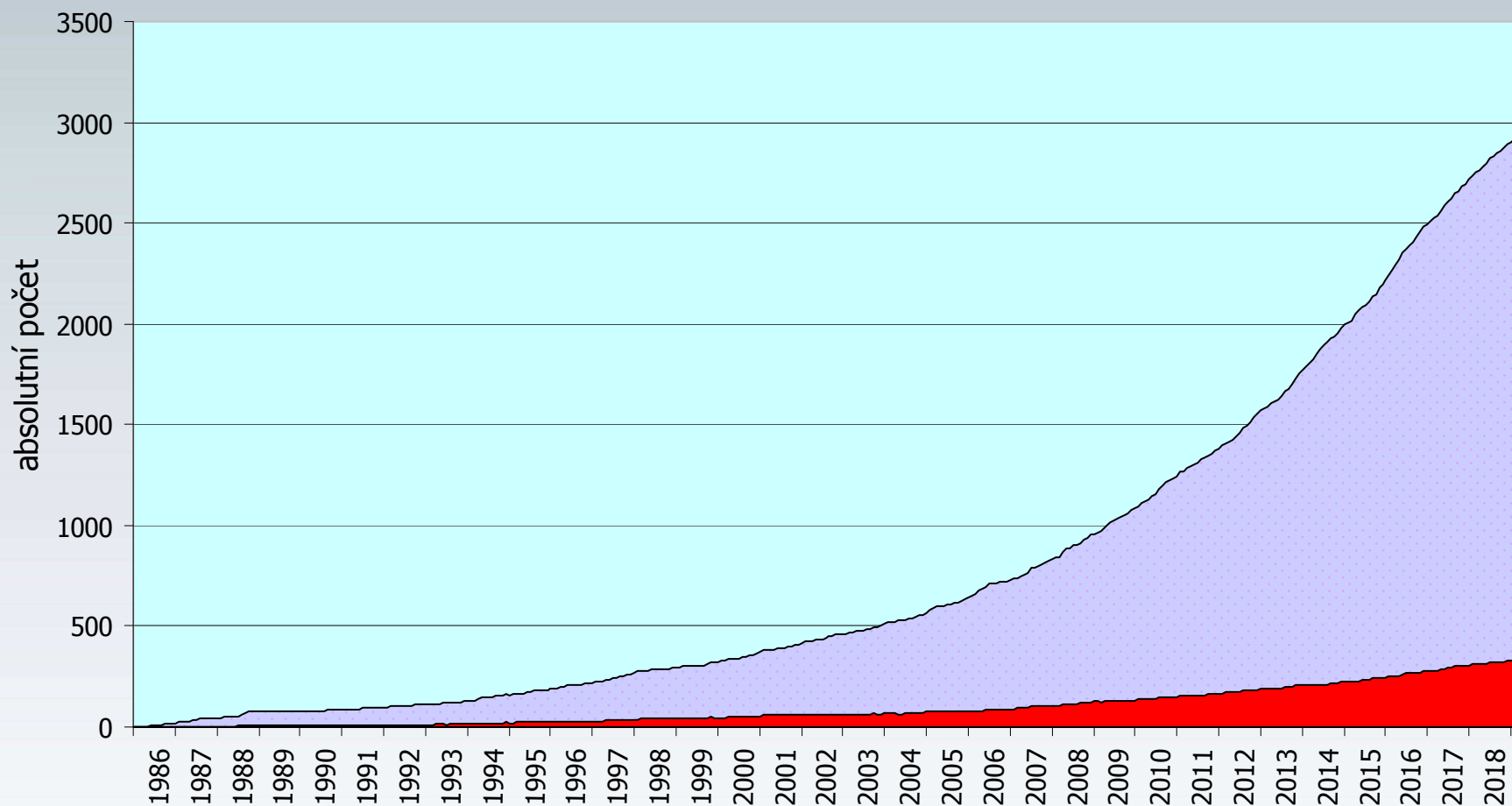


OSOBY ŽIJÍCÍ S HIV/AIDS V ČESKÉ REPUBLICE

(občané ČR a cizinci s trvalým pobytem)

Měsíční údaje za období

1.10.1985 - 31.1.2019



období

NRL AIDS

■ HIV+celkem ■ z toho AIDS

