

CELKOVÝ STAV VYŠETŘOVÁNÍ HIV PROTILÁTEK V ČESKÉ REPUBLICE

Kumulativní údaje ke dni

30.6. 2019

Důvod vyšetření	Celkem vyšetřeno	HIV+	z toho AIDS	Způsob přenosu u HIV+									
				HO	ID	IH	HF	TR	HT	MD	NO	NE	
OSOBY VE ZVÝŠENÉM RIZIKU HIV	293746	141	50	31	26	14	16	14	33	0	0	7	
Hemofilci	4763	16	8	0	0	0	16	0	0	0	0	0	
Příjemci krve a krevních přípravků	17469	14	8	0	0	0	0	14	0	0	0	0	
Homo/bisexuálové	16027	16	10	16	0	0	0	0	0	0	0	0	
Injekční uživatelé drog	32482	15	2	0	8	6	0	0	1	0	0	0	
Osoby často v zahraničí	23419	4	3	0	0	0	0	0	3	0	0	1	
Promiskuitní osoby	58021	3	0	2	0	0	0	0	1	0	0	0	
Osoby provozující prostituci	45708	21	4	6	2	4	0	0	9	0	0	0	
Nápravná zařízení	95857	52	15	7	16	4	0	0	19	0	0	6	
KONTAKTY POZITIVNÍCH PŘÍPADŮ	4946	236	35	123	5	3	0	0	96	8	0	1	
Homosexuální	1287	126	16	123	0	3	0	0	0	0	0	0	
Heterosexuální	548	100	18	0	5	0	0	0	95	0	0	0	
Rodinné	486	6	1	0	0	0	0	0	1	4	0	1	
Jiné	2625	4	0	0	0	0	0	0	0	4	0	0	
KLINICKÉ PŘÍPADY	2306448	1407	437	922	66	31	1	0	345	0	6	36	
Dermatovenerologičtí pacienti	261611	329	37	290	3	6	0	0	28	0	0	2	
Psychiatři pacienti	42723	31	6	7	11	4	0	0	9	0	0	0	
Dialyzovaní pacienti	140971	0	0	0	0	0	0	0	0	0	0	0	
TBC pacienti	13022	14	14	2	5	0	0	0	7	0	0	0	
Pacienti s nádorovým onemocněním **	55923	0	0	0	0	0	0	0	0	0	0	0	
Různé klinické diagnózy	1792198	1033	380	623	47	21	1	0	301	0	6	34	
PREVENTIVNÍ VYŠETŘENÍ	1802416	171	21	93	6	5	0	1	54	1	1	10	
Zdravotničtí pracovníci	114125	3	0	2	0	0	0	0	0	0	0	1	
Ostatní prevence	1198307	112	15	56	5	3	0	1	37	1	1	8	
Předoperační vyšetření **	483221	56	6	35	1	2	0	0	17	0	0	1	
Epidemiologická surveillance **	6763	0	0	0	0	0	0	0	0	0	0	0	
VYŠETŘENÍ NA VLASTNÍ ŽÁDOST	426166	1321	93	1072	14	15	0	0	189	0	1	30	
Pod jménem	247416	836	60	655	11	12	0	0	144	0	1	13	
Anonymní	178750	485	33	417	3	3	0	0	45	0	0	17	
VYŠETŘENÍ PRO MEZINÁRODNÍ CERTIFIKÁT	98585	7	0	6	0	0	0	0	1	0	0	0	
DÁRCI KRVE, ORGÁNŮ A TKÁNÍ	20709971	98	6	61	0	2	0	0	29	0	0	6	
Dárci krve	20453829	96	6	60	0	2	0	0	28	0	0	6	
z toho dárci krve - primodárci *	1030757	25	2	10	0	0	0	0	13	0	0	2	
Dárci orgánů a tkání	256142	2	0	1	0	0	0	0	1	0	0	0	
TĚHOTNÉ ŽENY	3858402	107	11	0	8	0	0	0	97	0	1	1	
RŮZNÉ MATERIÁLY	49533	0	0	0	0	0	0	0	0	0	0	0	
CELKEM	29550213	3488	653	2308	125	70	17	15	844	9	9	91	
CIZINCI	177546	460	45	44	42	0	0	0	102	1	1	270	

Způsob přenosu:

HO	homosexuální / bisexuální	ID	injekční uživatelé drog
IH	injekční uživatelé drog + homo/bisex.	HF	hemofilci
TR	příjemci krve a krevních přípravků	HT	heterosexuální
MD	z matky na dítě	NO	nozokomiální
NE	nezjištěný / jiný		

Pozn.: * údaje uváděny od r. 1994, ** údaje uváděny od r. 2002

NOVÉ PŘÍPADY HIV INFEKCE A ONEMOCNĚNÍ AIDS V ČESKÉ REPUBLICĚ

Údaje za měsíc

červen 2019

Důvod vyšetření	Celkem vyšetřeno	nové případy		Způsob přenosu u HIV+								
		HIV+	AIDS	HO	ID	IH	HF	TR	HT	MD	NO	NE
OSOBY VE ZVÝŠENÉM RIZIKU HIV	735	0	1	0	0	0	0	0	0	0	0	0
Hemofilici	46	0	0	0	0	0	0	0	0	0	0	0
Příjemci krve a krevních přípravků	2	0	0	0	0	0	0	0	0	0	0	0
Homo/bisexuálové	50	0	0	0	0	0	0	0	0	0	0	0
Injekční uživatelé drog	28	0	0	0	0	0	0	0	0	0	0	0
Osoby často v zahraničí	0	0	0	0	0	0	0	0	0	0	0	0
Promiskuitní osoby	127	0	0	0	0	0	0	0	0	0	0	0
Osoby provozující prostituci	134	0	0	0	0	0	0	0	0	0	0	0
Nápravná zařízení	348	0	1	0	0	0	0	0	0	0	0	0
KONTAKTY POZITIVNÍCH PŘÍPADŮ	4	0	0	0	0	0	0	0	0	0	0	0
Homosexuální	2	0	0	0	0	0	0	0	0	0	0	0
Heterosexuální	1	0	0	0	0	0	0	0	0	0	0	0
Rodinné	0	0	0	0	0	0	0	0	0	0	0	0
Jiné	1	0	0	0	0	0	0	0	0	0	0	0
KLINICKÉ PŘÍPADY	7970	2	0	2	0	0	0	0	0	0	0	0
Dermatovenerologičtí pacienti	615	0	0	0	0	0	0	0	0	0	0	0
Psychiatři pacienti	95	0	0	0	0	0	0	0	0	0	0	0
Dialyzovaní pacienti	543	0	0	0	0	0	0	0	0	0	0	0
TBC pacienti	22	0	0	0	0	0	0	0	0	0	0	0
Pacienti s nádorovým onemocněním	412	0	0	0	0	0	0	0	0	0	0	0
Různé klinické diagnózy	6283	2	0	2	0	0	0	0	0	0	0	0
PREVENTIVNÍ VYŠETŘENÍ	6633	2	1	1	0	0	0	0	0	0	1	0
Zdravotničtí pracovníci	485	0	0	0	0	0	0	0	0	0	0	0
Ostatní prevence	3089	1	1	0	0	0	0	0	0	0	1	0
Předoperační vyšetření	2963	1	0	1	0	0	0	0	0	0	0	0
Epidemiologická surveillance	96	0	0	0	0	0	0	0	0	0	0	0
VYŠETŘENÍ NA VLASTNÍ ŽÁDOST	1003	13	0	7	0	0	0	0	3	0	0	3
Pod jménem	408	9	0	4	0	0	0	0	3	0	0	2
Anonymní	595	4	0	3	0	0	0	0	0	0	0	1
VYŠETŘENÍ PRO MEZINÁRODNÍ CERTIFIKÁT	67	0	0	0	0	0	0	0	0	0	0	0
DÁRCI KRVE, ORGÁNŮ A TKÁNÍ	69555	2	0	2	0	0	0	0	0	0	0	0
Dárci krve	68084	2	0	2	0	0	0	0	0	0	0	0
z toho dárci krve - primodárci	4159	0	0	0	0	0	0	0	0	0	0	0
Dárci orgánů a tkání	1471	0	0	0	0	0	0	0	0	0	0	0
TĚHOTNÉ ŽENY	8400	1	0	0	1	0	0	0	0	0	0	0
RŮZNÉ MATERIÁLY	106	0	0	0	0	0	0	0	0	0	0	0
CELKEM	94473	20	2	12	1	0	0	0	3	0	1	3
CIZINCI	224	1	0	0	0	0	0	0	1	0	0	0

Způsob přenosu:

HO homosexuální / bisexuální

IH injekční uživatelé drog + homo/bisex.

TR příjemci krve a krevních přípravků

MD z matky na dítě

NE nezjištěný / jiný

ID injekční uživatelé drog

HF hemofilici

HT heterosexuální

NO nozokomiální

HIV POZITIVNÍ PŘÍPADY V ČR

PODLE ZPŮSOBU PŘENOSU, KLINICKÉHO STADIA A POHLAVÍ

Kumulativní údaje ke dni

30.6. 2019

ZPŮSOB PŘENOSU	CELKOVÝ POČET			KLINICKÉ STADIUM								
	HIV+			asymptomatické			sympt. non-AIDS			AIDS		
	muži	ženy	celkem	muži	ženy	celkem	muži	ženy	celkem	muži	ženy	celkem
Homosexuální / bisexuální	2308	0	2308	1773	0	1773	223	0	223	312	0	312
Injekční uživatelé drog (IUD)	95	30	125	41	21	62	17	1	18	37	8	45
IUD + homosexuální / bisexuální	70	0	70	47	0	47	10	0	10	13	0	13
Hemofilici	17	0	17	1	0	1	7	0	7	9	0	9
Přijemci krve a krevních přípravků	12	3	15	3	0	3	4	0	4	5	3	8
Heterosexuální	422	422	844	238	260	498	47	57	104	137	105	242
Matka - dítě	4	5	9	4	3	7	0	1	1	0	1	1
Nozokomiální	4	5	9	2	3	5	0	1	1	2	1	3
Jiný	5	1	6	3	1	4	0	0	0	2	0	2
Nezjištěný	73	12	85	54	11	65	2	0	2	17	1	18
Celkem občané ČR / rezidenti	3010	478	3488	2166	299	2465	310	60	370	534	119	653
Cizinci	316	144	460	258	129	387	21	7	28	37	8	45
Celkem HIV+	3326	622	3948	2424	428	2852	331	67	398	571	127	698

HIV POZITIVNÍ PŘÍPADY V ČR PODLE POHLAVÍ, VĚKU A KLINICKÉHO STADIA V DOBĚ PRVNÍ DIAGNÓZY A POČTU ÚMRTÍ

(jen občané ČR a cizinci s trvalým pobytem)

Kumulativní údaje ke dni

30.6. 2019

Věková skupina	Věk při první diagnóze HIV+			Věk při první diagnóze HIV+ u asympt. osob			Věk při první diagnóze sympt. non AIDS			Věk při první diagnóze AIDS		
	muži	ženy	celkem	muži	ženy	celkem	muži	ženy	celkem	muži	ženy	celkem
0-4	4	5	9	3	3	6	0	1	1	0	1	1
5-9	3	1	4	2	1	3	0	0	0	0	0	0
10-14	7	2	9	0	1	1	0	1	1	1	0	1
15-19	59	29	88	38	18	56	7	1	8	4	1	5
20-24	411	98	509	316	76	392	28	8	36	20	5	25
25-29	616	101	717	484	61	545	48	13	61	69	19	88
30-34	603	97	700	451	61	512	60	15	75	101	27	128
35-39	516	53	569	371	40	411	63	5	68	110	15	125
40-49	563	55	618	385	25	410	68	12	80	133	30	163
50-59	175	30	205	92	13	105	32	2	34	66	11	77
60-	53	7	60	24	0	24	4	2	6	30	10	40
Celkem	3010	478	3488	2166	299	2465	310	60	370	534	119	653
Úmrtí	378	74	452	68	8	76	60	9	69	250	57	307

HIV POZITIVNÍ PŘÍPADY V ČR

PODLE BYDLIŠTĚ V DOBĚ PRVNÍ DIAGNÓZY HIV A SOUČASNÉHO KLINICKÉHO STADIA

(jen občané ČR a cizinci s trvalým pobytem)

Kumulativní údaje za období

1.10.1985 - 30.6.2019

kraj	celkový počet HIV/AIDS		klinické stadium					
			asymptomatické		sympt. non AIDS		AIDS	
	abs.	rel. *	abs.	rel. *	abs.	rel. *	abs.	rel. *
Praha	1701	1 327,9	1260	983,6	156	121,8	285	222,5
Středočeský	340	253,9	257	191,9	22	16,4	61	45,6
Jihočeský	111	173,7	59	92,3	21	32,9	31	48,5
Plzeňský	125	215,9	73	126,1	21	36,3	31	53,5
Karlovarský	93	313,1	53	178,5	19	64,0	21	70,7
Ústecký	199	242,4	150	182,7	15	18,3	34	41,4
Liberecký	89	201,8	68	154,2	3	6,8	18	40,8
Královéhradecký	79	143,4	43	78,0	10	18,1	26	47,2
Pardubický	70	135,4	41	79,3	12	23,2	17	32,9
Vysočina	46	90,4	31	60,9	6	11,8	9	17,7
Jihomoravský	268	227,3	183	155,2	44	37,3	41	34,8
Olomoucký	84	132,5	60	94,6	10	15,8	14	22,1
Zlínský	58	99,3	35	59,9	5	8,6	18	30,8
Moravskoslezský	225	186,0	152	125,6	26	21,5	47	38,8
Celkem ČR	3488	329,6	2465	233,0	370	35,0	653	61,7

HIV POZITIVNÍ CIZINCI V ČR

PODLE PŮVODU - GEOGRAFICKÉ OBLASTI

Kumulativní údaje ke dni

30.6. 2019

Geografická oblast	Muži	Ženy	Celkem	Způsob přenosu								
				HO	ID	IH	HF	TR	HT	MD	NO	NE
ZÁPADNÍ EVROPA	59	12	71	11	4	0	0	0	7	0	0	49
STŘEDNÍ EVROPA	49	13	62	11	1	0	0	0	16	0	1	33
VÝCHODNÍ EVROPA	84	61	145	7	30	0	0	0	49	0	0	59
SUBSAHARSKÁ AFRIKA	65	51	116	1	0	0	0	0	22	1	0	92
SEVERNÍ AFRIKA A BLÍŽKÝ VÝCHOD	6	0	6	0	1	0	0	0	1	0	0	4
JIŽNÍ A JIHOVÝCHODNÍ ASIE	19	5	24	1	5	0	0	0	3	0	0	15
VÝCHODNÍ ASIE A OCEÁNIE	2	1	3	1	1	0	0	0	0	0	0	1
AUSTRÁLIE A NOVÝ ZÉLAND	0	0	0	0	0	0	0	0	0	0	0	0
SEVERNÍ AMERIKA	18	0	18	7	0	0	0	0	2	0	0	9
KARIBSKÁ OBLAST	2	0	2	1	0	0	0	0	1	0	0	0
JIŽNÍ AMERIKA	12	1	13	4	0	0	0	0	1	0	0	8
CELKEM	316	144	460	44	42	0	0	0	102	1	1	270

Způsob přenosu:

HO homosexuální / bisexuální

IH injekční uživatelé drog + homosexuální/bisexuální

TR příjemci krve a krevních přípravků

MD z matky na dítě

NE nezjištěný / jiný

ID injekční uživatelé drog

HF hemofilici

HT heterosexuální

NO nozokomiální

CELKOVÝ POČET VYŠETŘENÍ A POČET HIV+ V JEDNOTLIVÝCH MĚSÍCÍCH BĚŽNÉHO ROKU

za období
1.1. - 30.6. 2019

Měsíc	Občané ČR a rezidenti				Cizinci		
	Počet vyšetření	HIV+			Počet vyšetření	HIV+	
		Občané ČR	Rezidenti	Celkem		Celkem	z toho
leden	100497	12	4	16	90	0	
únor	146162	14	7	21	584	4	Moldavsko/Ž,Filipíny/Ž,Bolívie/M,Slovensko/M
březen	121959	12	11	23	1457	2	Itálie/M,Keňa/Ž
duben	110976	12	5	17	148	5	Tchai-wan/M,Rusko/Ž,Kuba/M,Polsko/M,Německo/M
květen	103510	16	7	23	820	2	Moldavsko/M,Rumunsko/Ž
červen	94473	14	6	20	224	1	Rumunsko/Ž
červenec							
srpen							
září							
říjen							
listopad							
prosinec							
Celkem	677577	80	40	120	3323	14	

Pozn.: M-muž Ž-žena

**NOVÉ PŘÍPADY HIV INFEKCE V ČESKÉ REPUBLICĚ
PODLE REGIONU, ZPŮSOBU PŘENOSU A POHLAVÍ
(jen občané ČR a cizinci s trvalým pobytem)
Absolutní počty za červen 2019**

KRAJ / OKRES*	ZPŮSOB PŘENOSU A POHLAVÍ								CELKEM		
	HO	ID	IH	TR	HT	MD	NO	NE	celkem	muži	ženy
Hlavní město Praha	4M	0	0	0	0	0	1M	1M	6	6M	
Středočeský kraj	1M	1Ž	0	0	1M	0	0	0	3	2M	1Ž
Kladno	0	0	0	0	1M	0	0	0	1	1M	
Kolín	0	1Ž	0	0	0	0	0	0	1		1Ž
Praha-západ	1M	0	0	0	0	0	0	0	1	1M	
Jihočeský kraj	0	0	0	0	0	0	0	0	0		
Plzeňský kraj	0	0	0	0	0	0	0	0	0		
Karlovarský kraj	0	0	0	0	0	0	0	0	0		
Ústecký kraj	2M	0	0	0	0	0	0	0	2	2M	
Litoměřice	1M	0	0	0	0	0	0	0	1	1M	
Louny	1M	0	0	0	0	0	0	0	1	1M	
Liberecký kraj	0	0	0	0	0	0	0	0	0		
Královéhradecký kraj	1M	0	0	0	0	0	0	0	1	1M	
Hradec Králové	1M	0	0	0	0	0	0	0	1	1M	
Pardubický kraj	0	0	0	0	1Ž	0	0	0	1		1Ž
Pardubice	0	0	0	0	1Ž	0	0	0	1		1Ž
Kraj Vysočina	0	0	0	0	1M	0	0	0	1	1M	
Žďár nad Sázavou	0	0	0	0	1M	0	0	0	1	1M	
Jihomoravský kraj	1M	0	0	0	0	0	0	1M	2	2M	
Brno-město	1M	0	0	0	0	0	0	0	1	1M	
Brno-venkov	0	0	0	0	0	0	0	1M	1	1M	
Olomoucký kraj	1M	0	0	0	0	0	0	0	1	1M	
Prostějov	1M	0	0	0	0	0	0	0	1	1M	
Zlínský kraj	1M	0	0	0	0	0	0	0	1	1M	
Vsetín	1M	0	0	0	0	0	0	0	1	1M	
Moravskoslezský kraj	1M	0	0	0	0	0	0	1M	2	2M	
okres neznámý	0	0	0	0	0	0	0	1M	1	1M	
Ostrava-město	1M	0	0	0	0	0	0	0	1	1M	
CELKEM	12M	1Ž	0	0	2M 1Ž	0	1M	3M	20	18M	2Ž

Vysvětlivky

Pohlaví:

M - muž, Ž - žena

Způsob přenosu:

HO - homosexuální / bisexuální

ID - injekční uživatelé drog

IH - injekční uživatelé drog + homo/bisex.

TR - příjemci krve a krevních přípravků

HT - heterosexuální

MD - z matky na dítě

NO - nozokomiální

NE - nezjištěný / jiný

NRL AIDS

Kraj / okres: trvalé či přechodné bydliště v době prvního záchytu HIV/AIDS

* Uváděny jsou jen okresy, v nichž v daném měsíci byly identifikovány nové případy HIV/AIDS



NOVÉ PŘÍPADY HIV INFEKCE V ČESKÉ REPUBLICE PODLE REGIONU

(jen občané ČR a cizinci s trvalým pobytem)

údaje ke dni:

30.6.2019

KRAJ			rok 2019		posledních 12 měsíců	
	červen 2019		leden-červen 2019		červenec 2018 - červen 2019	
	abs.	rel. na 1 mil.	abs.	rel. na 1 mil.	abs.	rel. na 1 mil.
Hlavní město Praha	6	4,68	52	40,59	98	76,50
Středočeský kraj	3	2,24	9	6,72	19	14,19
Jihočeský kraj	0	0,00	1	1,56	3	4,69
Plzeňský kraj	0	0,00	3	5,18	9	15,54
Karlovarský kraj	0	0,00	3	10,10	6	20,20
Ústecký kraj	2	2,44	7	8,53	10	12,18
Liberecký kraj	0	0,00	3	6,80	4	9,07
Královéhradecký kraj	1	1,81	4	7,26	6	10,89
Pardubický kraj	1	1,93	5	9,67	9	17,41
Kraj Vysočina	1	1,96	2	3,93	3	5,89
Jihomoravský kraj	2	1,70	14	11,87	28	23,75
Olomoucký kraj	1	1,58	5	7,89	7	11,04
Zlínský kraj	1	1,71	3	5,14	5	8,56
Moravskoslezský kraj	2	1,65	9	7,44	12	9,92
CELKEM ČR	20	1,89	120	11,34	219	20,70

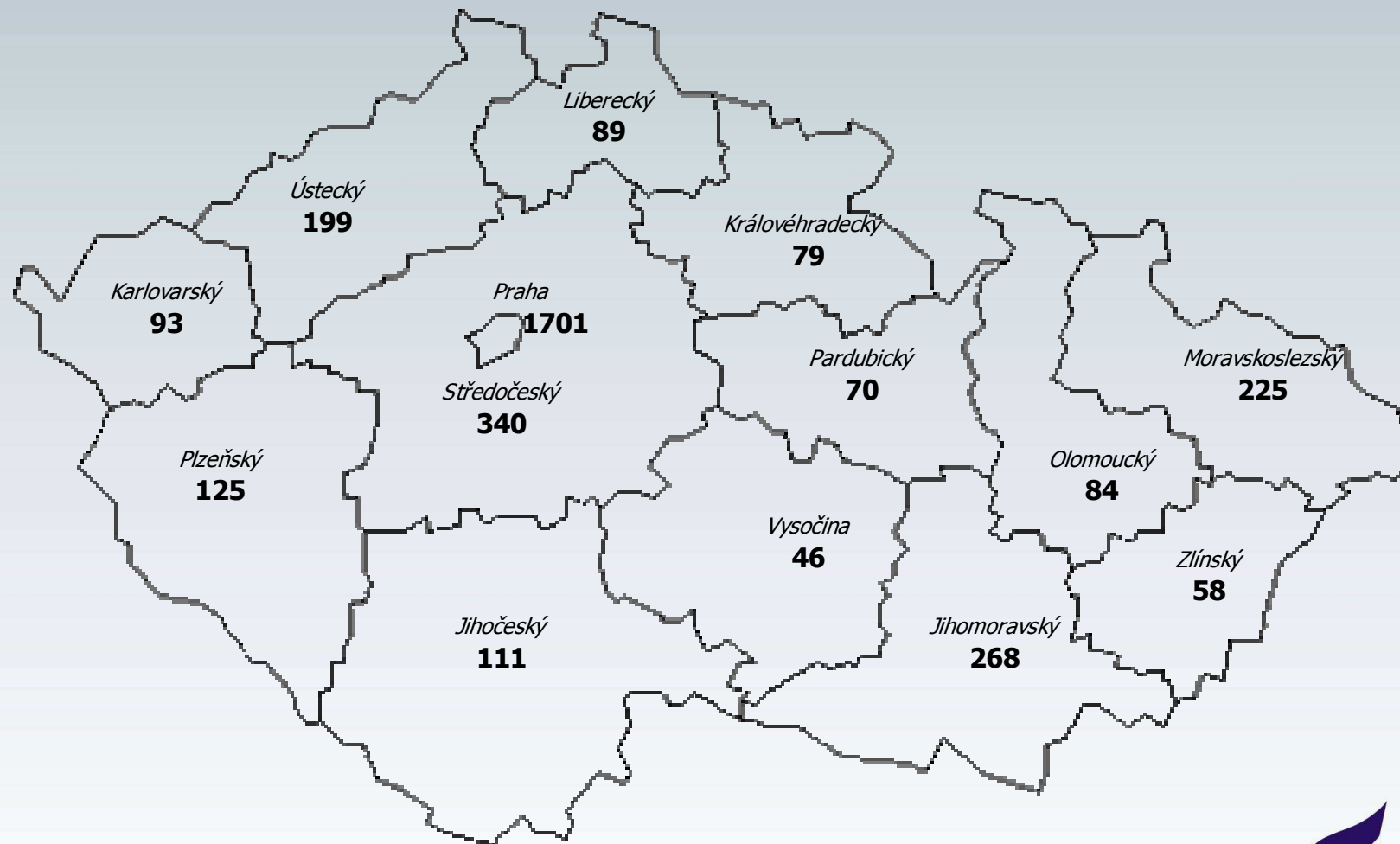
HIV INFEKCE V ČESKÉ REPUBLICĚ

PODLE KRAJE BYDLIŠTĚ V DOBĚ PRVNÍ DIAGNÓZY HIV

(občané ČR a cizinci s trvalým pobytem)

Kumulativní údaje za období

1.10.1985 - 30.6.2019



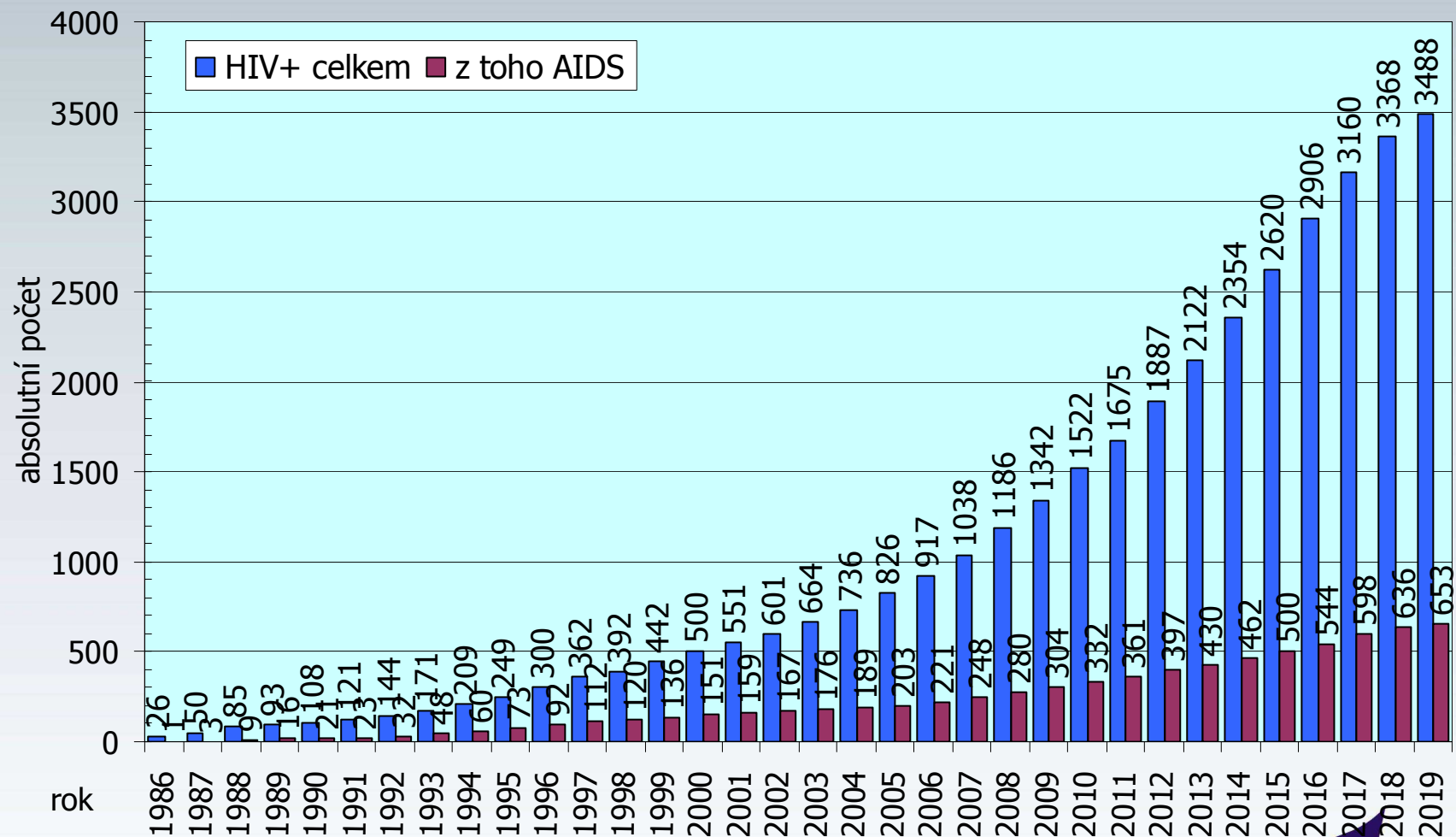
HIV + CELKEM : 3488

HIV / AIDS V ČESKÉ REPUBLICE

(občané ČR a cizinci s trvalým pobytem)

Kumulativní údaje za období

1.1.1986 - 30.6.2019

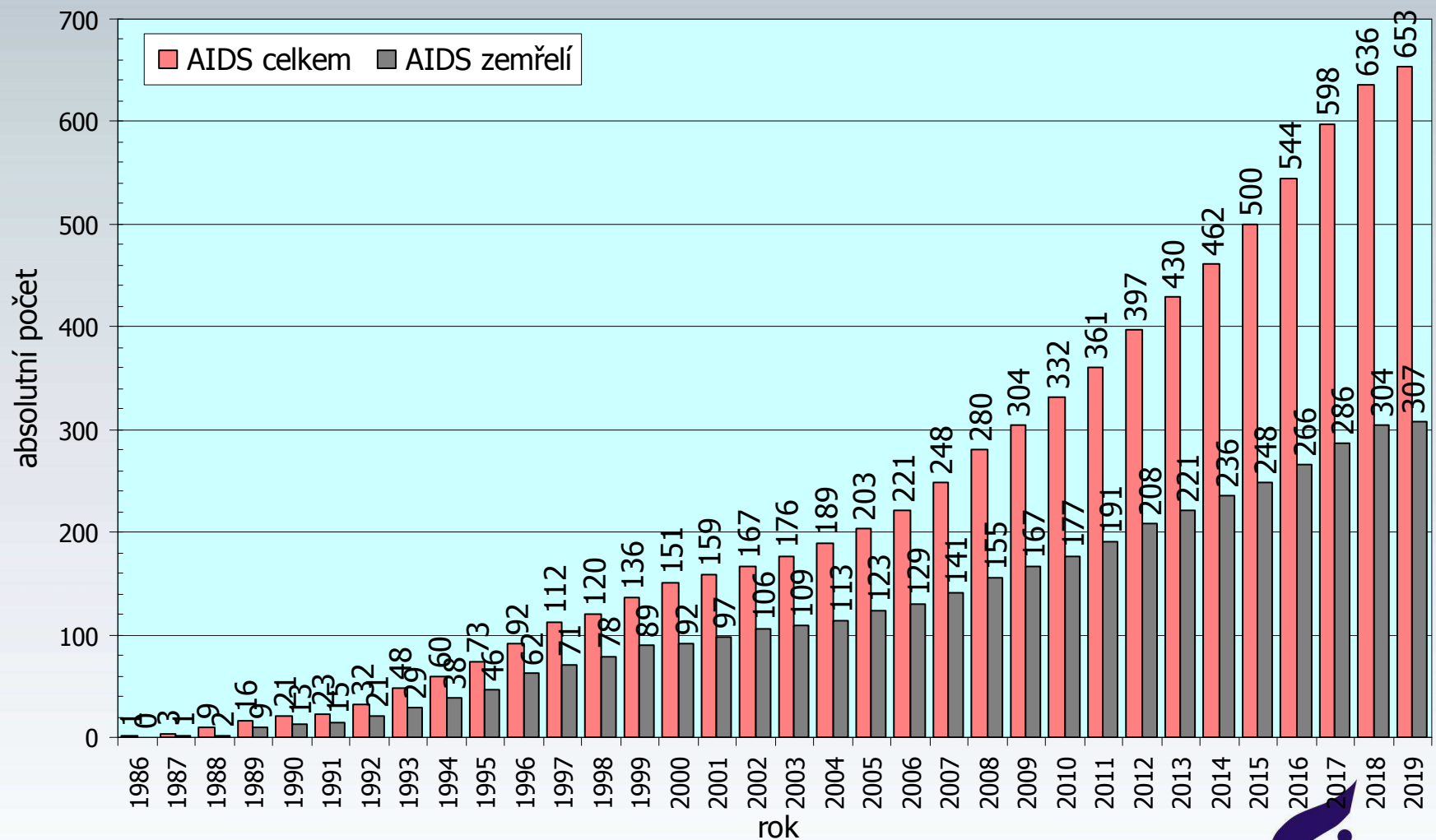


AIDS V ČESKÉ REPUBLICE

(občané ČR a cizinci s trvalým pobytem)

Kumulativní údaje za období

1.1.1986 - 30.6.2019

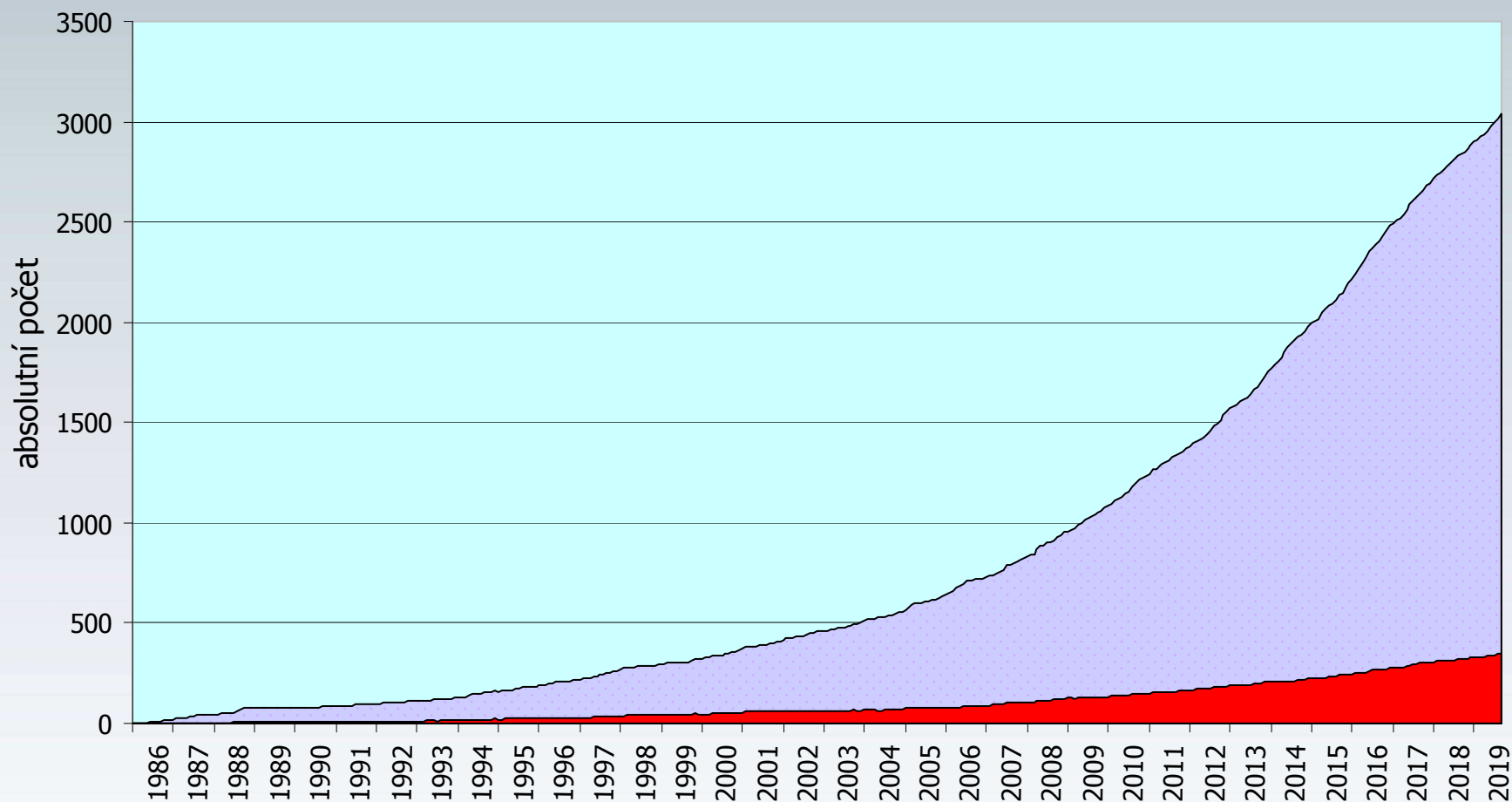


OSOBY ŽIJÍCÍ S HIV/AIDS V ČESKÉ REPUBLICE

(občané ČR a cizinci s trvalým pobytem)

Měsíční údaje za období

1.10.1985 - 30.6.2019



období

■ HIV+celkem ■ z toho AIDS

NRL AIDS

