

# CELKOVÝ STAV VYŠETŘOVÁNÍ HIV PROTILÁTEK V ČESKÉ REPUBLICĚ

Kumulativní údaje ke dni

31.7. 2019

Důvod vyšetření	Celkem vyšetřeno	HIV+	z toho AIDS	Způsob přenosu u HIV+								
				HO	ID	IH	HF	TR	HT	MD	NO	NE
<b>OSOBY VE ZVÝŠENÉM RIZIKU HIV</b>	294259	141	50	31	26	14	16	14	33	0	0	7
Hemofilici	4778	16	8	0	0	0	16	0	0	0	0	0
Příjemci krve a krevních přípravků	17470	14	8	0	0	0	0	14	0	0	0	0
Homo/bisexuálové	16092	16	10	16	0	0	0	0	0	0	0	0
Injekční uživatelé drog	32525	15	2	0	8	6	0	0	1	0	0	0
Osoby často v zahraničí	23419	4	3	0	0	0	0	0	3	0	0	1
Promiskuitní osoby	58162	3	0	2	0	0	0	0	1	0	0	0
Osoby provozující prostituci	45866	21	4	6	2	4	0	0	9	0	0	0
Nápravná zařízení	95947	52	15	7	16	4	0	0	19	0	0	6
<b>KONTAKTY POZITIVNÍCH PŘÍPADŮ</b>	4953	237	35	124	5	3	0	0	96	8	0	1
Homosexuální	1290	127	16	124	0	3	0	0	0	0	0	0
Heterosexuální	548	100	18	0	5	0	0	0	95	0	0	0
Rodinné	486	6	1	0	0	0	0	0	1	4	0	1
Jiné	2629	4	0	0	0	0	0	0	0	4	0	0
<b>KLINICKÉ PŘÍPADY</b>	2315843	1417	440	928	66	32	1	0	348	0	6	36
Dermatovenerologičtí pacienti	262530	330	37	291	3	6	0	0	28	0	0	2
Psychiatři pacienti	42797	31	6	7	11	4	0	0	9	0	0	0
Dialyzovaní pacienti	141586	0	0	0	0	0	0	0	0	0	0	0
TBC pacienti	13042	14	14	2	5	0	0	0	7	0	0	0
Pacienti s nádorovým onemocněním **	56274	0	0	0	0	0	0	0	0	0	0	0
Různé klinické diagnózy	1799614	1042	383	628	47	22	1	0	304	0	6	34
<b>PREVENTIVNÍ VYŠETŘENÍ</b>	1808944	171	21	93	6	5	0	1	54	1	1	10
Zdravotničtí pracovníci	114288	3	0	2	0	0	0	0	0	0	0	1
Ostatní prevence	1203181	112	15	56	5	3	0	1	37	1	1	8
Předoperační vyšetření **	484642	56	6	35	1	2	0	0	17	0	0	1
Epidemiologická surveillance **	6833	0	0	0	0	0	0	0	0	0	0	0
<b>VYŠETŘENÍ NA VLASTNÍ ŽÁDOST</b>	428582	1331	93	1078	14	17	0	0	191	0	1	30
Pod jménem	247698	840	60	658	11	12	0	0	146	0	1	12
Anonymní	180884	491	33	420	3	5	0	0	45	0	0	18
<b>VYŠETŘENÍ PRO MEZINÁRODNÍ CERTIFIKÁT</b>	98667	7	0	6	0	0	0	0	1	0	0	0
<b>DÁRCI KRVE, ORGÁNŮ A TKÁNÍ</b>	20816775	98	6	61	0	2	0	0	29	0	0	6
Dárci krve	20559561	96	6	60	0	2	0	0	28	0	0	6
z toho dárci krve - primodárci *	1036493	25	2	10	0	0	0	0	13	0	0	2
Dárci orgánů a tkání	257214	2	0	1	0	0	0	0	1	0	0	0
<b>TĚHOTNÉ ŽENY</b>	3867722	107	11	0	8	0	0	0	97	0	1	1
<b>RŮZNÉ MATERIÁLY</b>	49556	0	0	0	0	0	0	0	0	0	0	0
<b>CELKEM</b>	29685301	3509	656	2321	125	73	17	15	849	9	9	91
<b>CIZINCI</b>	177717	464	45	45	43	0	0	0	104	1	1	270

Způsob přenosu:

HO	homosexuální / bisexuální	ID	injekční uživatelé drog
IH	injekční uživatelé drog + homo/bisex.	HF	hemofilici
TR	příjemci krve a krevních přípravků	HT	heterosexuální
MD	z matky na dítě	NO	nozokomiální
NE	nezjištěný / jiný		

Pozn.: \* údaje uváděny od r. 1994, \*\* údaje uváděny od r. 2002

**NRL AIDS**



# NOVÉ PŘÍPADY INFEKCE HIV A ONEMOCNĚNÍ AIDS V ČESKÉ REPUBLICĚ

Údaje za měsíc  
červenec 2019

Důvod vyšetření	Celkem vyšetřeno	nové případy		Způsob přenosu u HIV+									
		HIV+	AIDS	HO	ID	IH	HF	TR	HT	MD	NO	NE	
<b>OSOBY VE ZVÝŠENÉM RIZIKU HIV</b>	513	0	0	0	0	0	0	0	0	0	0	0	0
Hemofilici	15	0	0	0	0	0	0	0	0	0	0	0	0
Příjemci krve a krevních přípravků	1	0	0	0	0	0	0	0	0	0	0	0	0
Homo/bisexuálové	65	0	0	0	0	0	0	0	0	0	0	0	0
Injekční uživatelé drog	43	0	0	0	0	0	0	0	0	0	0	0	0
Osoby často v zahraničí	0	0	0	0	0	0	0	0	0	0	0	0	0
Promiskuitní osoby	141	0	0	0	0	0	0	0	0	0	0	0	0
Osoby provozující prostituci	158	0	0	0	0	0	0	0	0	0	0	0	0
Nápravná zařízení	90	0	0	0	0	0	0	0	0	0	0	0	0
<b>KONTAKTY POZITIVNÍCH PŘÍPADŮ</b>	7	1	0	1	0	0	0	0	0	0	0	0	0
Homosexuální	3	1	0	1	0	0	0	0	0	0	0	0	0
Heterosexuální	0	0	0	0	0	0	0	0	0	0	0	0	0
Rodinné	0	0	0	0	0	0	0	0	0	0	0	0	0
Jiné	4	0	0	0	0	0	0	0	0	0	0	0	0
<b>KLINICKÉ PŘÍPADY</b>	9395	10	3	6	0	1	0	0	3	0	0	0	0
Dermatovenerologičtí pacienti	919	1	0	1	0	0	0	0	0	0	0	0	0
Psychiatři pacienti	74	0	0	0	0	0	0	0	0	0	0	0	0
Dialyzovaní pacienti	615	0	0	0	0	0	0	0	0	0	0	0	0
TBC pacienti	20	0	0	0	0	0	0	0	0	0	0	0	0
Pacienti s nádorovým onemocněním	351	0	0	0	0	0	0	0	0	0	0	0	0
Různé klinické diagnózy	7416	9	3	5	0	1	0	0	3	0	0	0	0
<b>PREVENTIVNÍ VYŠETŘENÍ</b>	6528	0	0	0	0	0	0	0	0	0	0	0	0
Zdravotničtí pracovníci	272	0	0	0	0	0	0	0	0	0	0	0	0
Ostatní prevence	4765	0	0	0	0	0	0	0	0	0	0	0	0
Předoperační vyšetření	1421	0	0	0	0	0	0	0	0	0	0	0	0
Epidemiologická surveillance	70	0	0	0	0	0	0	0	0	0	0	0	0
<b>VYŠETŘENÍ NA VLASTNÍ ŽÁDOST</b>	2416	10	0	6	0	2	0	0	1	0	0	0	1
Pod jménem	282	4	0	3	0	0	0	0	1	0	0	0	0
Anonymní	2134	6	0	3	0	2	0	0	0	0	0	0	1
<b>VYŠETŘENÍ PRO MEZINÁRODNÍ CERTIFIKÁT</b>	82	0	0	0	0	0	0	0	0	0	0	0	0
<b>DÁRCI KRVE, ORGÁNŮ A TKÁNÍ</b>	106804	0	0	0	0	0	0	0	0	0	0	0	0
Dárci krve	105732	0	0	0	0	0	0	0	0	0	0	0	0
z toho dárci krve - primodárci	5736	0	0	0	0	0	0	0	0	0	0	0	0
Dárci orgánů a tkání	1072	0	0	0	0	0	0	0	0	0	0	0	0
<b>TĚHOTNÉ ŽENY</b>	9320	0	0	0	0	0	0	0	0	0	0	0	0
<b>RŮZNÉ MATERIÁLY</b>	23	0	0	0	0	0	0	0	0	0	0	0	0
<b>CELKEM</b>	135088	21	3	13	0	3	0	0	4	0	0	0	1
<b>CIZINCI</b>	171	4	0	1	1	0	0	0	2	0	0	0	0

Způsob přenosu:

HO	homosexuální / bisexuální	ID	injekční uživatelé drog
IH	injekční uživatelé drog + homo/bisex.	HF	hemofilici
TR	příjemci krve a krevních přípravků	HT	heterosexuální
MD	z matky na dítě	NO	nozokomiální
NE	nezjištěný / jiný		

# HIV POZITIVNÍ PŘÍPADY V ČR

## PODLE ZPŮSOBU PŘENOSU, KLINICKÉHO STADIA A POHLAVÍ

*Kumulativní údaje za období*

1.10.1985 - 31.7.2019

ZPŮSOB PŘENOSU	CELKOVÝ POČET			KLINICKÉ STADIUM								
	HIV+			asymptomatické			sympt. non-AIDS			AIDS		
	muži	ženy	celkem	muži	ženy	celkem	muži	ženy	celkem	muži	ženy	celkem
Homosexuální / bisexuální	2321	0	2321	1784	0	1784	224	0	224	313	0	313
Injekční uživatelé drog (IUD)	95	30	125	41	21	62	17	1	18	37	8	45
IUD + homosexuální / bisexuální	73	0	73	50	0	50	10	0	10	13	0	13
Hemofilici	17	0	17	1	0	1	7	0	7	9	0	9
Přijemci krve a krevních přípravků	12	3	15	3	0	3	4	0	4	5	3	8
Heterosexuální	426	423	849	241	260	501	47	57	104	138	106	244
Matka - dítě	4	5	9	4	3	7	0	1	1	0	1	1
Nozokomiální	4	5	9	2	3	5	0	1	1	2	1	3
Jiný	5	1	6	3	1	4	0	0	0	2	0	2
Nezjištěný	73	12	85	54	11	65	2	0	2	17	1	18
<b>Celkem občané ČR / rezidenti</b>	<b>3030</b>	<b>479</b>	<b>3509</b>	<b>2183</b>	<b>299</b>	<b>2482</b>	<b>311</b>	<b>60</b>	<b>371</b>	<b>536</b>	<b>120</b>	<b>656</b>
Cizinci	319	145	464	261	130	391	21	7	28	37	8	45
<b>Celkem HIV+</b>	<b>3349</b>	<b>624</b>	<b>3973</b>	<b>2444</b>	<b>429</b>	<b>2873</b>	<b>332</b>	<b>67</b>	<b>399</b>	<b>573</b>	<b>128</b>	<b>701</b>

# HIV POZITIVNÍ PŘÍPADY V ČR PODLE POHLAVÍ, VĚKU A KLINICKÉHO STADIA V DOBĚ PRVNÍ DIAGNÓZY A POČTU ÚMRTÍ

(občané ČR a cizinci s dlouhodobým pobytem)

Kumulativní údaje ke dni

31.7. 2019

Věková skupina	Věk při první diagnóze HIV+			Věk při první diagnóze HIV+ u asympt. osob			Věk při první diagnóze sympt. non AIDS			Věk při první diagnóze AIDS		
	muži	ženy	celkem	muži	ženy	celkem	muži	ženy	celkem	muži	ženy	celkem
0-4	4	5	9	3	3	6	0	1	1	0	1	1
5-9	3	1	4	2	1	3	0	0	0	0	0	0
10-14	7	2	9	0	1	1	0	1	1	1	0	1
15-19	60	29	89	38	18	56	7	1	8	4	1	5
20-24	413	98	511	318	76	394	28	8	36	20	5	25
25-29	624	101	725	491	61	552	49	13	62	70	19	89
30-34	606	97	703	453	61	514	60	15	75	102	27	129
35-39	516	53	569	371	40	411	63	5	68	110	15	125
40-44	358	39	397	255	18	273	38	9	47	71	20	91
45-49	211	16	227	136	7	143	30	3	33	62	10	72
50-54	109	16	125	65	6	71	15	2	17	36	5	41
55-59	66	15	81	27	7	34	17	0	17	30	7	37
60-	53	7	60	24	0	24	4	2	6	30	10	40
<b>Celkem</b>	<b>3030</b>	<b>479</b>	<b>3509</b>	<b>2183</b>	<b>299</b>	<b>2482</b>	<b>311</b>	<b>60</b>	<b>371</b>	<b>536</b>	<b>120</b>	<b>656</b>
<b>Úmrtí</b>	<b>378</b>	<b>74</b>	<b>452</b>	<b>68</b>	<b>8</b>	<b>76</b>	<b>60</b>	<b>9</b>	<b>69</b>	<b>250</b>	<b>57</b>	<b>307</b>

# HIV POZITIVNÍ PŘÍPADY V ČR

PODLE BYDLIŠTĚ V DOBĚ PRVNÍ DIAGNÓZY HIV A SOUČASNÉHO KLINICKÉHO STADIA

(občané ČR a cizinci s dlouhodobým pobytem)

Kumulativní údaje za období

1.10.1985 - 31.7.2019

kraj	celkový počet HIV/AIDS		klinické stadium					
			asymptomatické		sympt. non AIDS		AIDS	
	abs.	rel. *	abs.	rel. *	abs.	rel. *	abs.	rel. *
Praha	1708	133,3	1266	98,8	157	12,3	285	22,2
Středočeský	343	25,6	259	19,3	22	1,6	62	4,6
Jihočeský	112	17,5	59	9,2	21	3,3	32	5,0
Plzeňský	127	21,9	75	13,0	21	3,6	31	5,4
Karlovarský	93	31,3	53	17,8	19	6,4	21	7,1
Ústecký	200	24,4	151	18,4	15	1,8	34	4,1
Liberecký	89	20,2	68	15,4	3	0,7	18	4,1
Královéhradecký	81	14,7	45	8,2	10	1,8	26	4,7
Pardubický	70	13,5	41	7,9	12	2,3	17	3,3
Vysočina	46	9,0	31	6,1	6	1,2	9	1,8
Jihomoravský	271	23,0	185	15,7	44	3,7	42	3,6
Olomoucký	84	13,2	60	9,5	10	1,6	14	2,2
Zlínský	59	10,1	36	6,2	5	0,9	18	3,1
Moravskoslezský	226	18,7	153	12,6	26	2,1	47	3,9
<b>Celkem ČR</b>	<b>3509</b>	<b>331,6</b>	<b>2482</b>	<b>234,6</b>	<b>371</b>	<b>35,1</b>	<b>656</b>	<b>6,2</b>

# HIV POZITIVNÍ CIZINCI V ČR

## PODLE PŮVODU - GEOGRAFICKÉ OBLASTI

Kumulativní údaje za období

1.10.1985 - 31.7.2019

Geografická oblast	Muži	Ženy	Celkem	Způsob přenosu								
				HO	ID	IH	HF	TR	HT	MD	NO	NE
ZÁPADNÍ EVROPA	59	12	<b>71</b>	11	4	0	0	0	7	0	0	49
STŘEDNÍ EVROPA	49	13	<b>62</b>	11	1	0	0	0	16	0	1	33
VÝCHODNÍ EVROPA	86	62	<b>148</b>	8	31	0	0	0	50	0	0	59
SUBSAHARSKÁ AFRIKA	65	51	<b>116</b>	1	0	0	0	0	22	1	0	92
SEVERNÍ AFRIKA A BLÍZKÝ VÝCHOD	6	0	<b>6</b>	0	1	0	0	0	1	0	0	4
JIŽNÍ A JHOVÝCHODNÍ ASIE	20	5	<b>25</b>	1	5	0	0	0	4	0	0	15
VÝCHODNÍ ASIE A OCEÁNIE	2	1	<b>3</b>	1	1	0	0	0	0	0	0	1
AUSTRÁLIE A NOVÝ ZÉLAND	0	0	<b>0</b>	0	0	0	0	0	0	0	0	0
SEVERNÍ AMERIKA	18	0	<b>18</b>	7	0	0	0	0	2	0	0	9
KARIBSKÁ OBLAST	2	0	<b>2</b>	1	0	0	0	0	1	0	0	0
JIŽNÍ AMERIKA	12	1	<b>13</b>	4	0	0	0	0	1	0	0	8
<b>CELKEM</b>	<b>319</b>	<b>145</b>	<b>464</b>	<b>45</b>	<b>43</b>	<b>0</b>	<b>0</b>	<b>0</b>	<b>104</b>	<b>1</b>	<b>1</b>	<b>270</b>

Způsob přenosu:

HO homosexuální / bisexuální

IH injekční uživatelé drog + homosexuální/bisexuální

TR příjemci krve a krevních přípravků

MD z matky na dítě

NE nezjištěný / jiný

ID injekční uživatelé drog

HF hemofilici

HT heterosexuální

NO nozokomiální

## CELKOVÝ POČET VYŠETŘENÍ A POČET HIV+ V JEDNOTLIVÝCH MĚSÍCÍCH BĚŽNÉHO ROKU

za období

1.1. - 31.7. 2019

Měsíc	Občané ČR a rezidenti				Cizinci		
	Počet vyšetření	HIV+			Počet vyšetření	HIV+	
		Občané ČR	Rezidenti	Celkem		Celkem	z toho
leden	100497	12	4	16	90	0	
únor	146162	14	7	21	584	4	Moldavsko/Ž, Filipíny/Ž, Bolívie/M, Slovensko/M
březen	121959	12	11	23	1457	2	Itálie/M, Keňa/Ž
duben	110976	12	5	17	148	5	Tchaj-wan/M, Rusko/Ž, Kuba/M, Polsko/M, Německo/M
květen	103510	16	7	23	820	2	Moldavsko/M, Rumunsko/Ž
červen	94473	14	6	20	224	1	Rumunsko/Ž
červenec	135088	18	3	21	171	4	Ukrajina/M, Ukrajina/M, Ukrajina/Ž, Pákistán/M
srpen							
září							
říjen							
listopad							
prosinec							
<b>Celkem</b>	<b>812665</b>	<b>98</b>	<b>43</b>	<b>141</b>	<b>3494</b>	<b>18</b>	

Pozn.: M-muž Ž-žena

**NOVÉ PŘÍPADY HIV INFEKCE V ČESKÉ REPUBLICE  
PODLE REGIONU, ZPŮSOBU PŘENOSU A POHLAVÍ  
(občané ČR a cizinci s dlouhodobým pobytem)  
Absolutní počty za červenec 2019**

KRAJ / OKRES*	ZPŮSOB PŘENOSU A POHLAVÍ								CELKEM		
	HO	ID	IH	TR	HT	MD	NO	NE	celkem	muži	ženy
<b>Hlavní město Praha</b>	<b>6M</b>	<b>0</b>	<b>1M</b>	<b>0</b>	<b>0</b>	<b>0</b>	<b>0</b>	<b>0</b>	<b>7</b>	<b>7</b>	<b>0</b>
<b>Středočeský kraj</b>	<b>1M</b>	<b>0</b>	<b>0</b>	<b>0</b>	<b>2M</b>	<b>0</b>	<b>0</b>	<b>0</b>	<b>3</b>	<b>3</b>	<b>0</b>
Kladno	0	0	0	0	1M	0	0	0	1	1	0
Mělník	0	0	0	0	1M	0	0	0	1	1	0
Praha-východ	1M	0	0	0	0	0	0	0	1	1	0
<b>Jihočeský kraj</b>	<b>1M</b>	<b>0</b>	<b>0</b>	<b>0</b>	<b>0</b>	<b>0</b>	<b>0</b>	<b>0</b>	<b>1</b>	<b>1</b>	<b>0</b>
Strakonice	1M	0	0	0	0	0	0	0	1	1	0
<b>Plzeňský kraj</b>	<b>1M</b>	<b>0</b>	<b>0</b>	<b>0</b>	<b>1M</b>	<b>0</b>	<b>0</b>	<b>0</b>	<b>2</b>	<b>2</b>	<b>0</b>
Klatovy	1M	0	0	0	0	0	0	0	1	1	0
Plzeň-město	0	0	0	0	1M	0	0	0	1	1	0
<b>Karlovarský kraj</b>	<b>0</b>	<b>0</b>	<b>0</b>	<b>0</b>	<b>0</b>	<b>0</b>	<b>0</b>	<b>0</b>	<b>0</b>	<b>0</b>	<b>0</b>
<b>Ústecký kraj</b>	<b>1M</b>	<b>0</b>	<b>0</b>	<b>0</b>	<b>0</b>	<b>0</b>	<b>0</b>	<b>0</b>	<b>1</b>	<b>1</b>	<b>0</b>
Litoměřice	1M	0	0	0	0	0	0	0	1	1	0
<b>Liberecký kraj</b>	<b>0</b>	<b>0</b>	<b>0</b>	<b>0</b>	<b>0</b>	<b>0</b>	<b>0</b>	<b>0</b>	<b>0</b>	<b>0</b>	<b>0</b>
<b>Královéhradecký kraj</b>	<b>1M</b>	<b>0</b>	<b>0</b>	<b>0</b>	<b>0</b>	<b>0</b>	<b>0</b>	<b>1M</b>	<b>2</b>	<b>2</b>	<b>0</b>
okres neznámý	0	0	0	0	0	0	0	1M	1	1	0
Jičín	1M	0	0	0	0	0	0	0	1	1	0
<b>Pardubický kraj</b>	<b>0</b>	<b>0</b>	<b>0</b>	<b>0</b>	<b>0</b>	<b>0</b>	<b>0</b>	<b>0</b>	<b>0</b>	<b>0</b>	<b>0</b>
<b>Kraj Vysočina</b>	<b>0</b>	<b>0</b>	<b>0</b>	<b>0</b>	<b>0</b>	<b>0</b>	<b>0</b>	<b>0</b>	<b>0</b>	<b>0</b>	<b>0</b>
<b>Jihomoravský kraj</b>	<b>0</b>	<b>0</b>	<b>2M</b>	<b>0</b>	<b>1Ž</b>	<b>0</b>	<b>0</b>	<b>0</b>	<b>3</b>	<b>2</b>	<b>1</b>
okres neznámý	0	0	2M	0	0	0	0	0	2	2	0
Břeclav	0	0	0	0	1Ž	0	0	0	1	0	1
<b>Olomoucký kraj</b>	<b>0</b>	<b>0</b>	<b>0</b>	<b>0</b>	<b>0</b>	<b>0</b>	<b>0</b>	<b>0</b>	<b>0</b>	<b>0</b>	<b>0</b>
<b>Zlínský kraj</b>	<b>1M</b>	<b>0</b>	<b>0</b>	<b>0</b>	<b>0</b>	<b>0</b>	<b>0</b>	<b>0</b>	<b>1</b>	<b>1</b>	<b>0</b>
Kroměříž	1M	0	0	0	0	0	0	0	1	1	0
<b>Moravskoslezský kraj</b>	<b>1M</b>	<b>0</b>	<b>0</b>	<b>0</b>	<b>0</b>	<b>0</b>	<b>0</b>	<b>0</b>	<b>1</b>	<b>1</b>	<b>0</b>
Ostrava-město	1M	0	0	0	0	0	0	0	1	1	0
<b>CELKEM</b>	<b>13M</b>	<b>0</b>	<b>3M</b>	<b>0</b>	<b>3M 1Ž</b>	<b>0</b>	<b>0</b>	<b>1M</b>	<b>21</b>	<b>20</b>	<b>1</b>

Vysvětlivky

Pohlaví:

M - muž, Ž - žena

Způsob přenosu:

HO - homosexuální / bisexuální

ID - injekční uživatelé drog

TR - příjemci krve a krevních přípravků

HT - heterosexuální

NO - nozokomiální

IH - injekční uživatelé drog + homo/bisex.

MD - z matky na dítě

NE - nezjištěný / jiný

**NRL AIDS**

Kraj / okres: trvale či přechodně bydlící v době prvního zachytu HIV/AIDS

\* Uváděny jsou jen okresy, v nichž v daném měsíci byly identifikovány nové případy HIV/AIDS





# NOVÉ PŘÍPADY HIV INFEKCE V ČESKÉ REPUBLICE PODLE REGIONU

(občané ČR a cizinci s dlouhodobým pobytem)

údaje ke dni:

31.7.2019

KRAJ			rok 2019		posledních 12 měsíců	
	červenec 2019		leden-červenec 2019		srpen 2018 - červenec 2019	
	abs.	rel. na 1 mil.	abs.	rel. na 1 mil.	abs.	rel. na 1 mil.
Hlavní město Praha	7	5,46	59	46,06	100	78,06
Středočeský kraj	3	2,24	12	8,96	21	15,68
Jihočeský kraj	1	1,56	2	3,13	3	4,69
Plzeňský kraj	2	3,45	5	8,64	11	19,00
Karlovarský kraj	0	0,00	3	10,10	5	16,84
Ústecký kraj	1	1,22	8	9,74	11	13,40
Liberecký kraj	0	0,00	3	6,80	4	9,07
Královéhradecký kraj	2	3,63	6	10,89	8	14,52
Pardubický kraj	0	0,00	5	9,67	8	15,47
Kraj Vysočina	0	0,00	2	3,93	2	3,93
Jihomoravský kraj	3	2,54	17	14,42	30	25,45
Olomoucký kraj	0	0,00	5	7,89	7	11,04
Zlínský kraj	1	1,71	4	6,85	6	10,27
Moravskoslezský kraj	1	0,83	10	8,26	13	10,74
<b>CELKEM ČR</b>	<b>21</b>	<b>1,98</b>	<b>141</b>	<b>13,33</b>	<b>229</b>	<b>21,64</b>

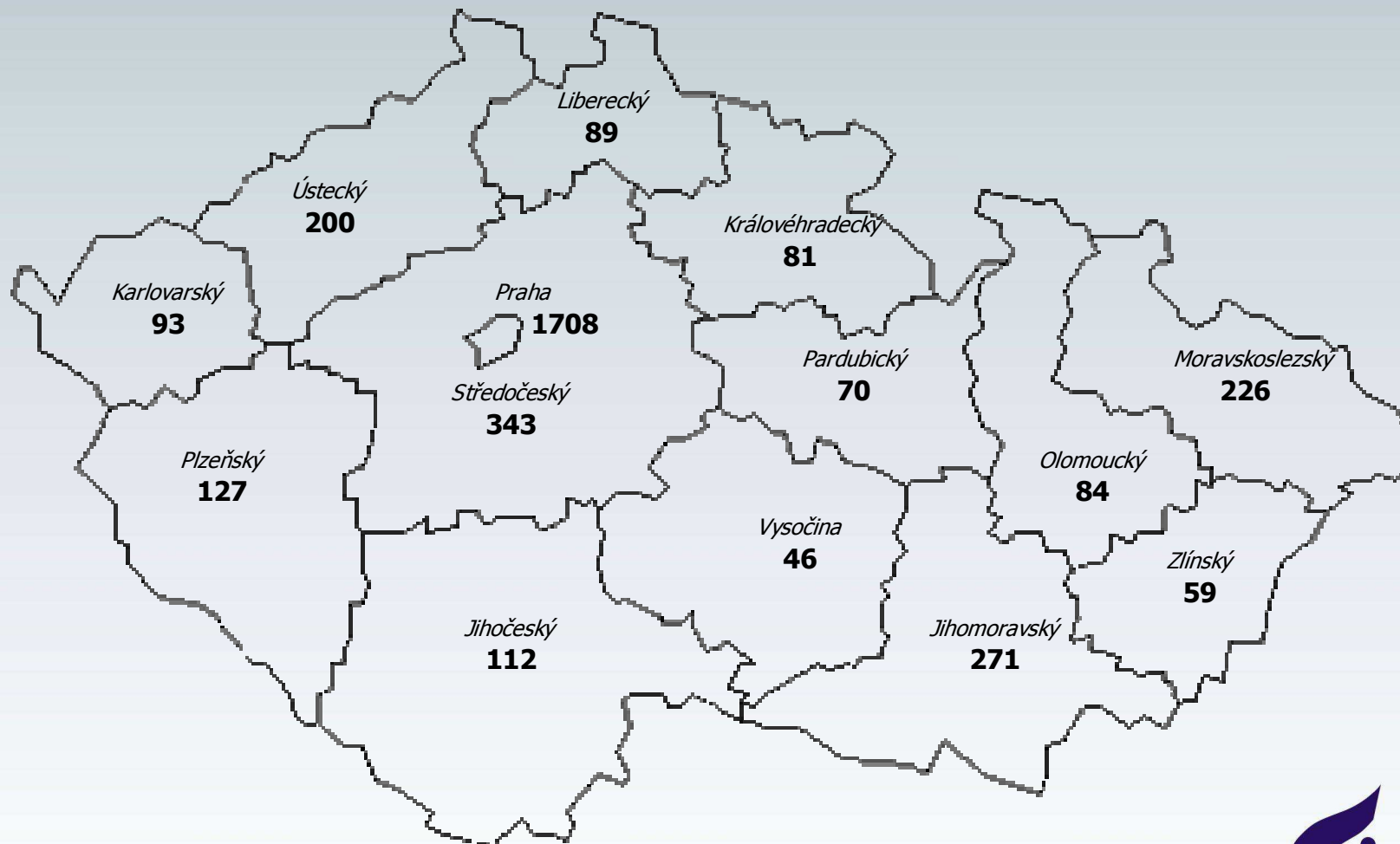
# HIV INFEKCE V ČESKÉ REPUBLICĚ

## PODLE KRAJE BYDLIŠTĚ V DOBĚ PRVNÍ DIAGNÓZY HIV

(občané ČR a cizinci s dlouhodobým pobytem)

Kumulativní údaje za období

1.10.1985 - 31.7.2019



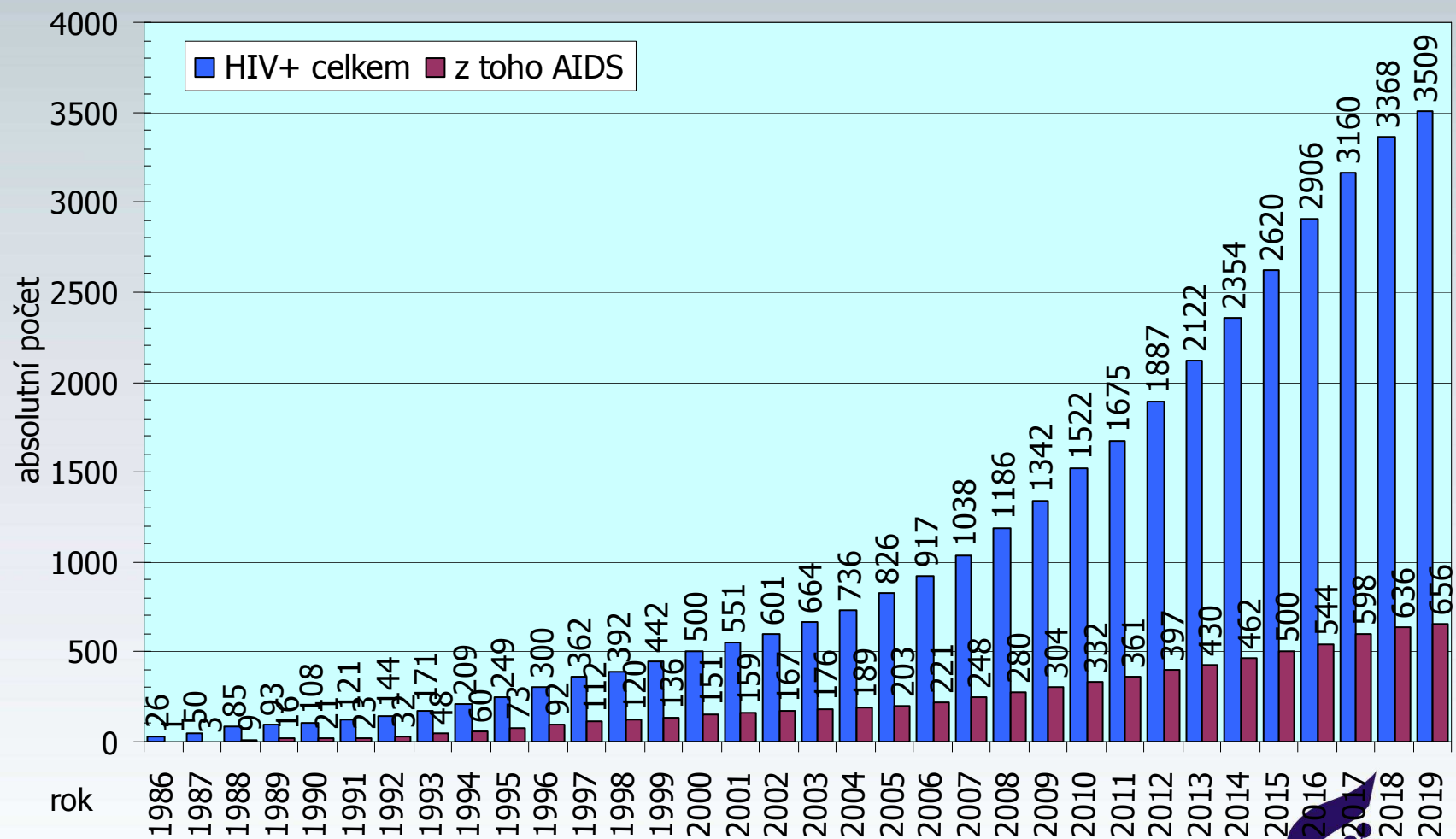
HIV + CELKEM 3509

# HIV / AIDS V ČESKÉ REPUBLICE

(občané ČR a cizinci s dlouhodobým pobytem)

Kumulativní údaje za období

1.1.1986 - 31.7.2019

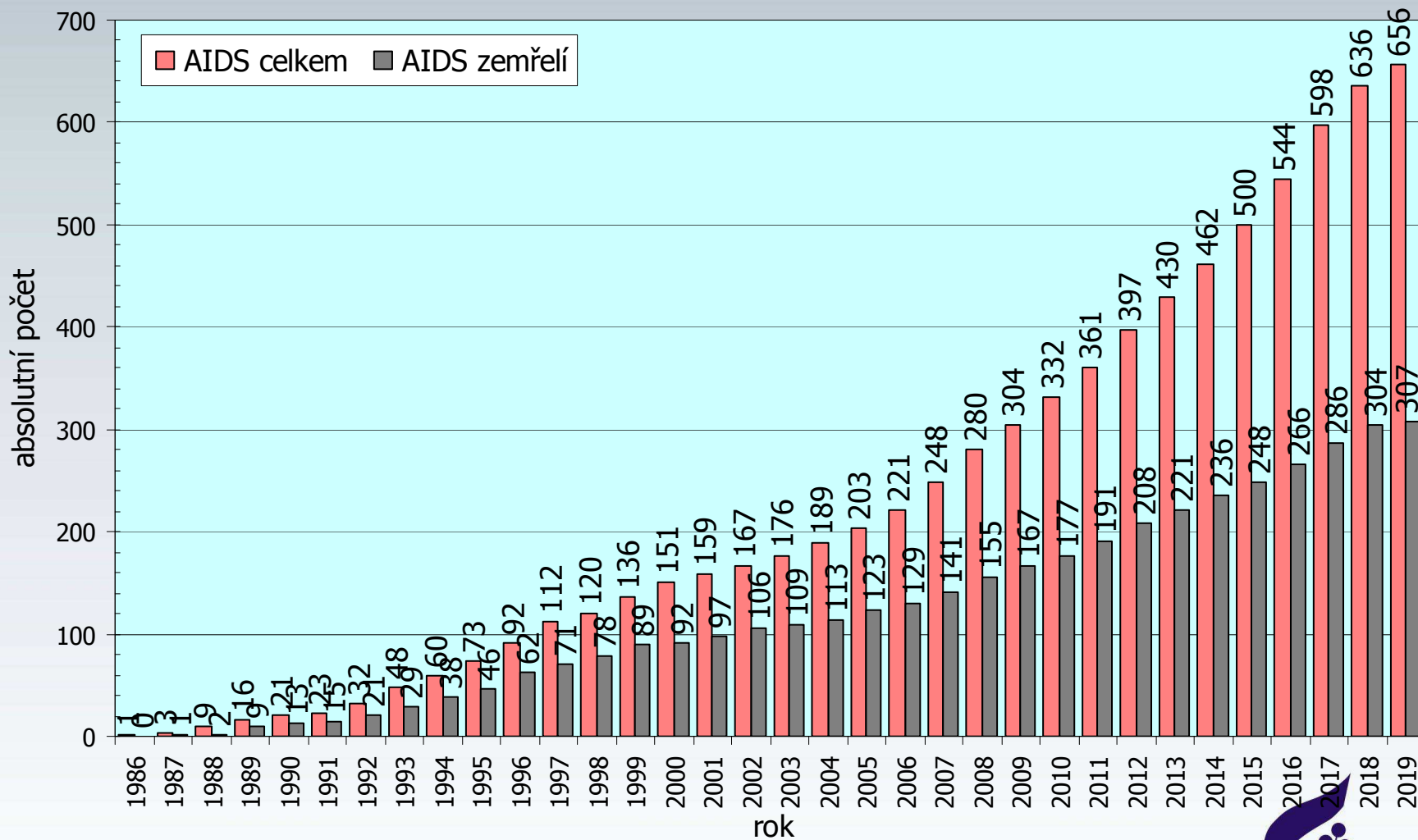


# AIDS V ČESKÉ REPUBLICE

(občané ČR a cizinci s dlouhodobým pobytem)

Kumulativní údaje za období

1.1.1986 - 31.7.2019

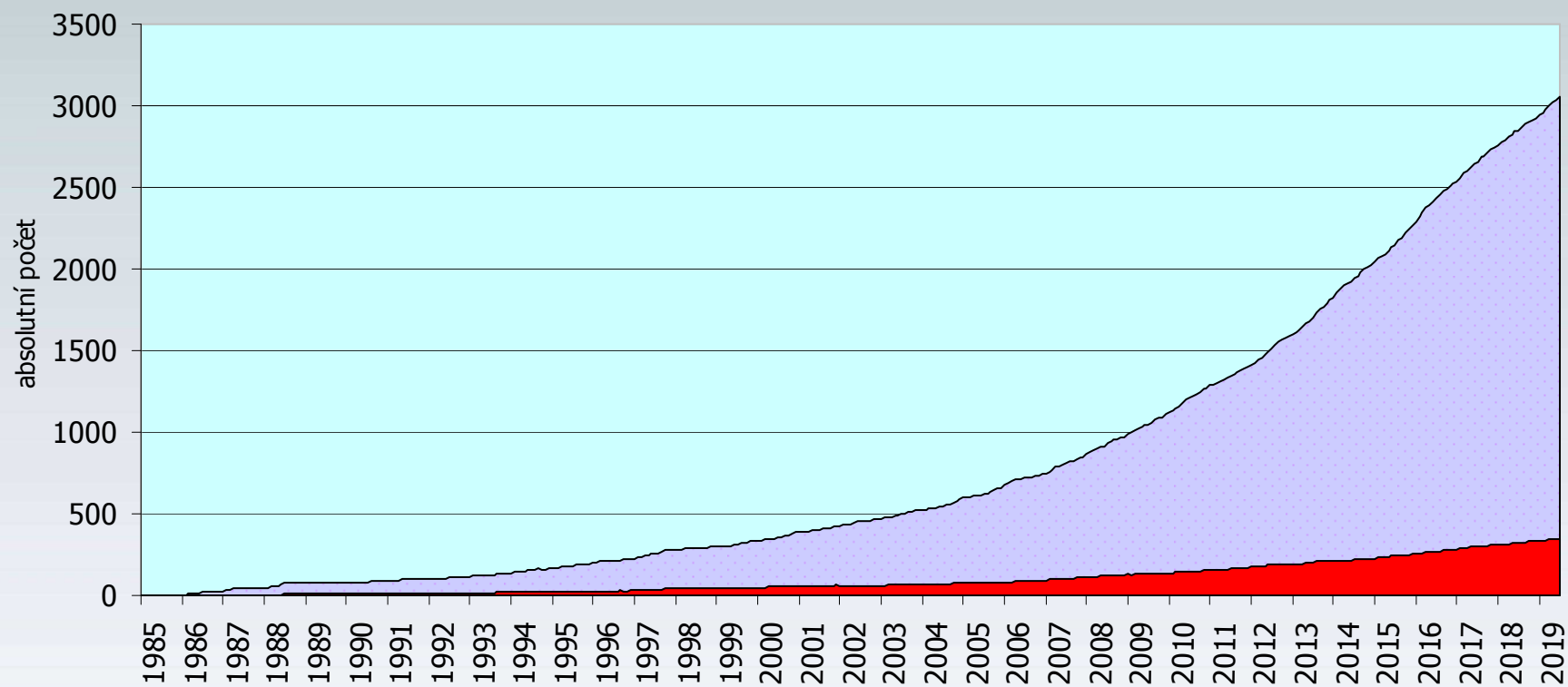


# OSOBY ŽIJÍCÍ S HIV/AIDS V ČESKÉ REPUBLICE

(občané ČR a cizinci s dlouhodobým pobytem)

Měsíční údaje za období

1.1.1985 - 31.7.2019



období

■ HIV+celkem

■ z toho AIDS