

CELKOVÝ STAV VYŠETŘOVÁNÍ HIV PROTILÁTEK V ČESKÉ REPUBLICĚ

Kumulativní údaje ke dni

31.8. 2019

Důvod vyšetření	Celkem vyšetřeno	HIV+	z toho AIDS	Způsob přenosu u HIV+									
				HO	ID	IH	HF	TR	HT	MD	NO	NE	
OSOBY VE ZVÝŠENÉM RIZIKU HIV	294925	141	50	31	26	14	16	14	33	0	0	7	
Hemofilici	4792	16	8	0	0	0	16	0	0	0	0	0	
Příjemci krve a krevních přípravků	17472	14	8	0	0	0	0	14	0	0	0	0	
Homo/bisexuálové	16128	16	10	16	0	0	0	0	0	0	0	0	
Injekční uživatelé drog	32592	15	2	0	8	6	0	0	1	0	0	0	
Osoby často v zahraničí	23424	4	3	0	0	0	0	0	3	0	0	1	
Promiskuitní osoby	58283	3	0	2	0	0	0	0	1	0	0	0	
Osoby provozující prostituci	46068	21	4	6	2	4	0	0	9	0	0	0	
Nápravná zařízení	96166	52	15	7	16	4	0	0	19	0	0	6	
KONTAKTY POZITIVNÍCH PŘÍPADŮ	4965	238	35	125	5	3	0	0	96	8	0	1	
Homosexuální	1293	128	16	125	0	3	0	0	0	0	0	0	
Heterosexuální	548	100	18	0	5	0	0	0	95	0	0	0	
Rodinné	487	6	1	0	0	0	0	0	1	4	0	1	
Jiné	2637	4	0	0	0	0	0	0	0	4	0	0	
KLINICKÉ PŘÍPADY	2323635	1424	441	934	66	32	1	0	349	0	6	36	
Dermatovenerologičtí pacienti	263262	335	37	296	3	6	0	0	28	0	0	2	
Psychiatři pacienti	42926	31	6	7	11	4	0	0	9	0	0	0	
Dialyzovaní pacienti	141841	0	0	0	0	0	0	0	0	0	0	0	
TBC pacienti	13055	14	14	2	5	0	0	0	7	0	0	0	
Pacienti s nádorovým onemocněním **	56669	0	0	0	0	0	0	0	0	0	0	0	
Různé klinické diagnózy	1805882	1044	384	629	47	22	1	0	305	0	6	34	
PREVENTIVNÍ VYŠETŘENÍ	1814505	172	21	93	6	5	0	1	55	1	1	10	
Zdravotničtí pracovníci	114651	3	0	2	0	0	0	0	0	0	0	1	
Ostatní prevence	1206291	113	15	56	5	3	0	1	38	1	1	8	
Předoperační vyšetření **	486729	56	6	35	1	2	0	0	17	0	0	1	
Epidemiologická surveillance **	6834	0	0	0	0	0	0	0	0	0	0	0	
VYŠETŘENÍ NA VLASTNÍ ŽÁDOST	430517	1348	94	1095	14	16	0	1	192	0	1	29	
Pod jménem	248206	849	61	666	11	12	0	1	146	0	1	12	
Anonymní	182311	499	33	429	3	4	0	0	46	0	0	17	
VYŠETŘENÍ PRO MEZINÁRODNÍ CERTIFIKÁT	98716	7	0	6	0	0	0	0	1	0	0	0	
DÁRCI KRVE, ORGÁNŮ A TKÁNÍ	20904071	99	6	62	0	2	0	0	29	0	0	6	
Dárci krve	20645003	97	6	61	0	2	0	0	28	0	0	6	
z toho dárci krve - primodárci *	1039990	25	2	10	0	0	0	0	13	0	0	2	
Dárci orgánů a tkání	259068	2	0	1	0	0	0	0	1	0	0	0	
TĚHOTNÉ ŽENY	3876938	107	11	0	8	0	0	0	97	0	1	1	
RŮZNÉ MATERIÁLY	49592	0	0	0	0	0	0	0	0	0	0	0	
CELKEM	29797864	3536	658	2346	125	72	17	16	852	9	9	90	
CIZINCI	177898	465	45	46	43	0	0	0	105	1	1	269	

Způsob přenosu:

HO	homosexuální / bisexuální	ID	injekční uživatelé drog
IH	injekční uživatelé drog + homo/bisex.	HF	hemofilici
TR	příjemci krve a krevních přípravků	HT	heterosexuální
MD	z matky na dítě	NO	nozokomiální
NE	nezjištěný / jiný		

Pozn.: * údaje uváděny od r. 1994, ** údaje uváděny od r. 2002

NRL AIDS



NOVÉ PŘÍPADY INFEKCE HIV A ONEMOCNĚNÍ AIDS V ČESKÉ REPUBLICE

Údaje za měsíc
srpen 2019

Důvod vyšetření	Celkem vyšetřeno	nové případy		Způsob přenosu u HIV+									
		HIV+	AIDS	HO	ID	IH	HF	TR	HT	MD	NO	NE	
OSOBY VE ZVÝŠENÉM RIZIKU HIV	1568	0	0	0	0	0	0	0	0	0	0	0	0
Hemofilici	14	0	0	0	0	0	0	0	0	0	0	0	0
Příjemci krve a krevních přípravků	2	0	0	0	0	0	0	0	0	0	0	0	0
Homo/bisexuálové	66	0	0	0	0	0	0	0	0	0	0	0	0
Injekční uživatelé drog	68	0	0	0	0	0	0	0	0	0	0	0	0
Osoby často v zahraničí	5	0	0	0	0	0	0	0	0	0	0	0	0
Promiskuitní osoby	169	0	0	0	0	0	0	0	0	0	0	0	0
Osoby provozující prostituci	1025	0	0	0	0	0	0	0	0	0	0	0	0
Nápravná zařízení	219	0	0	0	0	0	0	0	0	0	0	0	0
KONTAKTY POZITIVNÍCH PŘÍPADŮ	12	1	0	1	0	0	0	0	0	0	0	0	0
Homosexuální	3	1	0	1	0	0	0	0	0	0	0	0	0
Heterosexuální	0	0	0	0	0	0	0	0	0	0	0	0	0
Rodinné	1	0	0	0	0	0	0	0	0	0	0	0	0
Jiné	8	0	0	0	0	0	0	0	0	0	0	0	0
KLINICKÉ PŘÍPADY	7792	6	1	5	0	0	0	0	1	0	0	0	0
Dermatovenerologičtí pacienti	732	4	0	4	0	0	0	0	0	0	0	0	0
Psychiatři pacienti	129	0	0	0	0	0	0	0	0	0	0	0	0
Dialyzovaní pacienti	255	0	0	0	0	0	0	0	0	0	0	0	0
TBC pacienti	13	0	0	0	0	0	0	0	0	0	0	0	0
Pacienti s nádorovým onemocněním	395	0	0	0	0	0	0	0	0	0	0	0	0
Různé klinické diagnózy	6268	2	1	1	0	0	0	0	1	0	0	0	0
PREVENTIVNÍ VYŠETŘENÍ	5561	1	0	0	0	0	0	0	1	0	0	0	0
Zdravotničtí pracovníci	363	0	0	0	0	0	0	0	0	0	0	0	0
Ostatní prevence	3110	1	0	0	0	0	0	0	1	0	0	0	0
Předoperační vyšetření	2087	0	0	0	0	0	0	0	0	0	0	0	0
Epidemiologická surveillance	1	0	0	0	0	0	0	0	0	0	0	0	0
VYŠETŘENÍ NA VLASTNÍ ŽÁDOST	2333	18	1	15	0	1	0	1	1	0	0	0	0
Pod jménem	663	10	1	9	0	0	0	1	0	0	0	0	0
Anonymní	1670	8	0	6	0	1	0	0	1	0	0	0	0
VYŠETŘENÍ PRO MEZINÁRODNÍ CERTIFIKÁT	49	0	0	0	0	0	0	0	0	0	0	0	0
DÁRCI KRVE, ORGÁNŮ A TKÁNÍ	87296	1	0	1	0	0	0	0	0	0	0	0	0
Dárci krve	85442	1	0	1	0	0	0	0	0	0	0	0	0
z toho dárci krve - primodárci	3497	0	0	0	0	0	0	0	0	0	0	0	0
Dárci orgánů a tkání	1854	0	0	0	0	0	0	0	0	0	0	0	0
TĚHOTNÉ ŽENY	9216	0	0	0	0	0	0	0	0	0	0	0	0
RŮZNÉ MATERIÁLY	36	0	0	0	0	0	0	0	0	0	0	0	0
CELKEM	113863	27	2	22	0	1	0	1	3	0	0	0	0
CIZINCI	288	1	0	1	0	0	0	0	0	0	0	0	0

Způsob přenosu:

HO	homosexuální / bisexuální	ID	injekční uživatelé drog
IH	injekční uživatelé drog + homo/bisex.	HF	hemofilici
TR	příjemci krve a krevních přípravků	HT	heterosexuální
MD	z matky na dítě	NO	nozokomiální
NE	nezjištěný / jiný		

HIV POZITIVNÍ PŘÍPADY V ČR

PODLE ZPŮSOBU PŘENOSU, KLINICKÉHO STADIA A POHLAVÍ

Kumulativní údaje za období

1.10.1985 - 31.8.2019

ZPŮSOB PŘENOSU	CELKOVÝ POČET			KLINICKÉ STADIUM								
	HIV+			asymptomatické			sympt. non-AIDS			AIDS		
	muži	ženy	celkem	muži	ženy	celkem	muži	ženy	celkem	muži	ženy	celkem
Homosexuální / bisexuální	2346	0	2346	1806	0	1806	225	0	225	315	0	315
Injekční uživatelé drog (IUD)	95	30	125	41	21	62	17	1	18	37	8	45
IUD + homosexuální / bisexuální	72	0	72	49	0	49	10	0	10	13	0	13
Hemofilici	17	0	17	1	0	1	7	0	7	9	0	9
Příjemci krve a krevních přípravků	13	3	16	4	0	4	4	0	4	5	3	8
Heterosexuální	428	424	852	243	261	504	47	57	104	138	106	244
Matka - dítě	4	5	9	4	3	7	0	1	1	0	1	1
Nozokomiální	4	5	9	2	3	5	0	1	1	2	1	3
Jiný	5	1	6	3	1	4	0	0	0	2	0	2
Nezjištěný	72	12	84	53	11	64	2	0	2	17	1	18
Celkem občané ČR / rezidenti	3056	480	3536	2206	300	2506	312	60	372	538	120	658
Cizinci	320	145	465	262	130	392	21	7	28	37	8	45
Celkem HIV+	3376	625	4001	2468	430	2898	333	67	400	575	128	703

HIV POZITIVNÍ PŘÍPADY V ČR PODLE POHLAVÍ, VĚKU A KLINICKÉHO STADIA V DOBĚ PRVNÍ DIAGNÓZY A POČTU ÚMRTÍ

(občané ČR a cizinci s dlouhodobým pobytem)

Kumulativní údaje ke dni

31.8. 2019

Věková skupina	Věk při první diagnóze HIV+			Věk při první diagnóze HIV+ u asympt. osob			Věk při první diagnóze sympt. non AIDS			Věk při první diagnóze AIDS		
	muži	ženy	celkem	muži	ženy	celkem	muži	ženy	celkem	muži	ženy	celkem
0-4	4	5	9	3	3	6	0	1	1	0	1	1
5-9	3	1	4	2	1	3	0	0	0	0	0	0
10-14	7	2	9	0	1	1	0	1	1	1	0	1
15-19	60	29	89	38	18	56	7	1	8	4	1	5
20-24	418	98	516	323	76	399	28	8	36	20	5	25
25-29	630	102	732	497	62	559	49	13	62	70	19	89
30-34	609	97	706	456	61	517	60	15	75	102	27	129
35-39	521	53	574	375	40	415	63	5	68	110	15	125
40-44	358	39	397	254	18	272	39	9	48	72	20	92
45-49	214	16	230	139	7	146	30	3	33	62	10	72
50-54	111	16	127	66	6	72	15	2	17	37	5	42
55-59	67	15	82	28	7	35	17	0	17	30	7	37
60-	54	7	61	25	0	25	4	2	6	30	10	40
Celkem	3056	480	3536	2206	300	2506	312	60	372	538	120	658
Úmrtí	381	74	455	69	8	77	61	9	70	251	57	308

HIV POZITIVNÍ PŘÍPADY V ČR

PODLE BYDLIŠTĚ V DOBĚ PRVNÍ DIAGNÓZY HIV A SOUČASNÉHO KLINICKÉHO STADIA

(občané ČR a cizinci s dlouhodobým pobytem)

Kumulativní údaje za období

1.10.1985 - 31.8.2019

kraj	celkový počet HIV/AIDS		klinické stadium					
			asymptomatické		sympt. non AIDS		AIDS	
	abs.	rel. *	abs.	rel. *	abs.	rel. *	abs.	rel. *
Praha	1724	134,6	1281	100,0	157	12,3	286	22,3
Středočeský	345	25,8	259	19,3	23	1,7	63	4,7
Jihočeský	112	17,5	59	9,2	21	3,3	32	5,0
Plzeňský	127	21,9	75	13,0	21	3,6	31	5,4
Karlovarský	93	31,3	53	17,8	19	6,4	21	7,1
Ústecký	204	24,8	155	18,9	15	1,8	34	4,1
Liberecký	90	20,4	69	15,6	3	0,7	18	4,1
Královéhradecký	81	14,7	45	8,2	10	1,8	26	4,7
Pardubický	70	13,5	41	7,9	12	2,3	17	3,3
Vysočina	46	9,0	31	6,1	6	1,2	9	1,8
Jihomoravský	273	23,2	187	15,9	44	3,7	42	3,6
Olomoucký	84	13,2	60	9,5	10	1,6	14	2,2
Zlínský	59	10,1	36	6,2	5	0,9	18	3,1
Moravskoslezský	228	18,8	155	12,8	26	2,1	47	3,9
Celkem ČR	3536	33,4	2506	23,7	372	3,5	658	6,2

HIV POZITIVNÍ CIZINCI V ČR

PODLE PŮVODU - GEOGRAFICKÉ OBLASTI

Kumulativní údaje za období

1.10.1985 - 31.8.2019

Geografická oblast	Muži	Ženy	Celkem	Způsob přenosu								
				HO	ID	IH	HF	TR	HT	MD	NO	NE
ZÁPADNÍ EVROPA	59	12	71	11	4	0	0	0	7	0	0	49
STŘEDNÍ EVROPA	49	13	62	11	1	0	0	0	16	0	1	33
VÝCHODNÍ EVROPA	87	62	149	9	31	0	0	0	51	0	0	58
SUBSAHARSKÁ AFRIKA	65	51	116	1	0	0	0	0	22	1	0	92
SEVERNÍ AFRIKA A BLÍZKÝ VÝCHOD	6	0	6	0	1	0	0	0	1	0	0	4
JIŽNÍ A JHOVÝCHODNÍ ASIE	20	5	25	1	5	0	0	0	4	0	0	15
VÝCHODNÍ ASIE A OCEÁNIE	2	1	3	1	1	0	0	0	0	0	0	1
AUSTRÁLIE A NOVÝ ZÉLAND	0	0	0	0	0	0	0	0	0	0	0	0
SEVERNÍ AMERIKA	18	0	18	7	0	0	0	0	2	0	0	9
KARIBSKÁ OBLAST	2	0	2	1	0	0	0	0	1	0	0	0
JIŽNÍ AMERIKA	12	1	13	4	0	0	0	0	1	0	0	8
CELKEM	320	145	465	46	43	0	0	0	105	1	1	269

Způsob přenosu:

HO homosexuální / bisexuální

IH injekční uživatelé drog + homosexuální/bisexuální

TR příjemci krve a krevních přípravků

MD z matky na dítě

NE nezjištěný / jiný

ID injekční uživatelé drog

HF hemofilci

HT heterosexuální

NO nozokomiální

CELKOVÝ POČET VYŠETŘENÍ A POČET HIV+ V JEDNOTLIVÝCH MĚSÍCÍCH BĚŽNÉHO ROKU

za období

1.1. - 31.8. 2019

Měsíc	Občané ČR a rezidenti				Cizinci		
	Počet vyšetření	HIV+			Počet vyšetření	HIV+	
		Občané ČR	Rezidenti	Celkem		Celkem	z toho
leden	100497	12	4	16	90	0	
únor	145837	14	7	21	575	4	Moldavsko/Ž,Filipíny/Ž,Bolívie/M,Slovensko/M
březen	121793	12	11	23	1447	2	Itálie/M,Keňa/Ž
duben	110758	12	5	17	120	5	Tchaj-wan/M,Rusko/Ž,Kuba/M,Polsko/M,Německo/M
květen	103124	16	7	23	807	2	Moldavsko/M,Rumunsko/Ž
červen	94313	14	6	20	212	1	Rumunsko/Ž
červenec	135043	18	3	21	136	4	Ukrajina/M,Ukrajina/M,Ukrajina/Ž,Pákistán/M
srpen	113863	16	11	27	288	1	Ukrajina/M
září							
říjen							
listopad							
prosinec							
Celkem	925228	114	54	168	3675	19	

Pozn.: M-muž Ž-žena

**NOVÉ PŘÍPADY HIV INFEKCE V ČESKÉ REPUBLICĚ
PODLE REGIONU, ZPŮSOBU PŘENOSU A POHLAVÍ**
(občané ČR a cizinci s dlouhodobým pobytem)
Absolutní počty za srpen 2019

KRAJ / OKRES*	ZPŮSOB PŘENOSU A POHLAVÍ								CELKEM		
	HO	ID	IH	TR	HT	MD	NO	NE	celkem	muži	ženy
Hlavní město Praha	14M	0	0	0	1M 1Ž	0	0	0	16	15	1
Středočeský kraj	2M	0	0	0	0	0	0	0	2	2	0
Praha-východ	1M	0	0	0	0	0	0	0	1	1	0
Praha-západ	1M	0	0	0	0	0	0	0	1	1	0
Jihočeský kraj	0	0	0	0	0	0	0	0	0	0	0
Plzeňský kraj	0	0	0	0	0	0	0	0	0	0	0
Karlovarský kraj	0	0	0	0	0	0	0	0	0	0	0
Ústecký kraj	3M	0	0	1M	0	0	0	0	4	4	0
Děčín	1M	0	0	0	0	0	0	0	1	1	0
Chomutov	0	0	0	1M	0	0	0	0	1	1	0
Teplice	1M	0	0	0	0	0	0	0	1	1	0
Ústí nad Labem	1M	0	0	0	0	0	0	0	1	1	0
Liberecký kraj	1M	0	0	0	0	0	0	0	1	1	0
Česká Lípa	1M	0	0	0	0	0	0	0	1	1	0
Královéhradecký kraj	0	0	0	0	0	0	0	0	0	0	0
Pardubický kraj	0	0	0	0	0	0	0	0	0	0	0
Kraj Vysočina	0	0	0	0	0	0	0	0	0	0	0
Jihomoravský kraj	1M	0	0	0	1M	0	0	0	2	2	0
Brno-město	1M	0	0	0	0	0	0	0	1	1	0
Brno-venkov	0	0	0	0	1M	0	0	0	1	1	0
Olomoucký kraj	0	0	0	0	0	0	0	0	0	0	0
Zlínský kraj	0	0	0	0	0	0	0	0	0	0	0
Moravskoslezský kraj	1M	0	1M	0	0	0	0	0	2	2	0
Bruntál	0	0	1M	0	0	0	0	0	1	1	0
Opava	1M	0	0	0	0	0	0	0	1	1	0
CELKEM	22M	0	1M	1M	2M 1Ž	0	0	0	27	26	1

Vysvětlivky

Pohlaví:

M - muž, Ž - žena

Způsob přenosu:

HO - homosexuální / bisexuální

ID - injekční uživatelé drog

TR - příjemci krve a krevních přípravků

HT - heterosexuální

NO - nozokomiální

IH - injekční uživatelé drog + homo/bisex

MD - z matky na dítě

NE - nezjištěný / jiný

NRL AIDS

Kraj / okres, trvale či přechodně bydlící v době prvního zachytu HIV/AIDS

* Uváděny jsou jen okresy, v nichž v daném měsíci byly identifikovány nové případy HIV/AIDS



NOVÉ PŘÍPADY HIV INFEKCE V ČESKÉ REPUBLICE PODLE REGIONU

(občané ČR a cizinci s dlouhodobým pobytem)

údaje ke dni:

31.8.2019

KRAJ			rok 2019		posledních 12 měsíců	
	srpen 2019		leden-srpen 2019		září 2018 - srpen 2019	
	abs.	rel. na 1 mil.	abs.	rel. na 1 mil.	abs.	rel. na 1 mil.
Hlavní město Praha	16	12,49	75	58,55	106	82,75
Středočeský kraj	2	1,49	14	10,46	20	14,94
Jihočeský kraj	0	0,00	2	3,13	3	4,69
Plzeňský kraj	0	0,00	5	8,64	8	13,82
Karlovarský kraj	0	0,00	3	10,10	5	16,84
Ústecký kraj	4	4,87	12	14,62	14	17,05
Liberecký kraj	1	2,27	4	9,07	5	11,34
Královéhradecký kraj	0	0,00	6	10,89	6	10,89
Pardubický kraj	0	0,00	5	9,67	7	13,54
Kraj Vysočina	0	0,00	2	3,93	2	3,93
Jihomoravský kraj	2	1,70	19	16,12	29	24,60
Olomoucký kraj	0	0,00	5	7,89	5	7,89
Zlínský kraj	0	0,00	4	6,85	6	10,27
Moravskoslezský kraj	2	1,65	12	9,92	15	12,40
CELKEM ČR	27	2,55	168	15,88	231	21,83

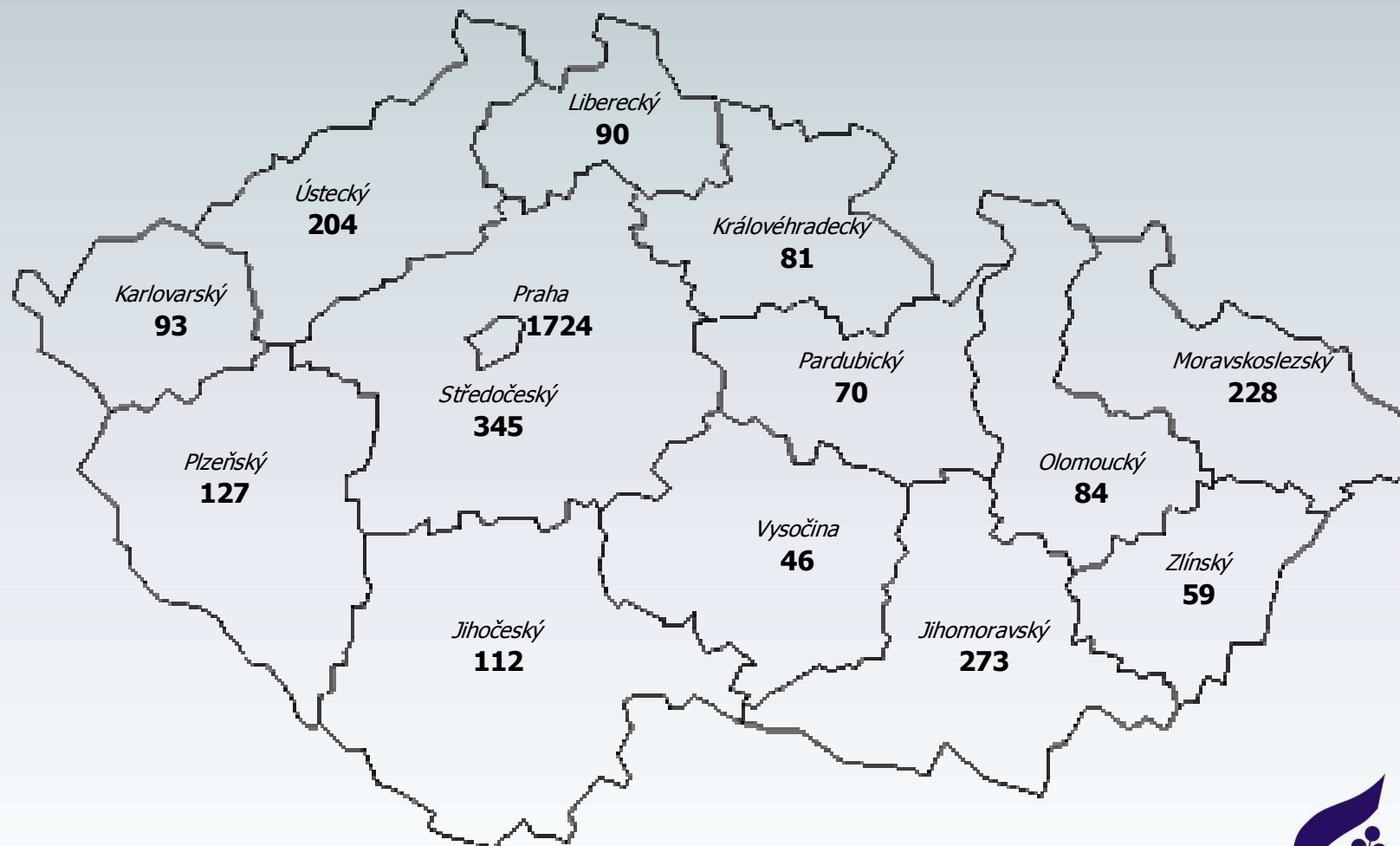
HIV INFEKCE V ČESKÉ REPUBLICĚ

PODLE KRAJE BYDLIŠTĚ V DOBĚ PRVNÍ DIAGNÓZY HIV

(občané ČR a cizinci s dlouhodobým pobytem)

Kumulativní údaje za období

1.10.1985 - 31.8.2019

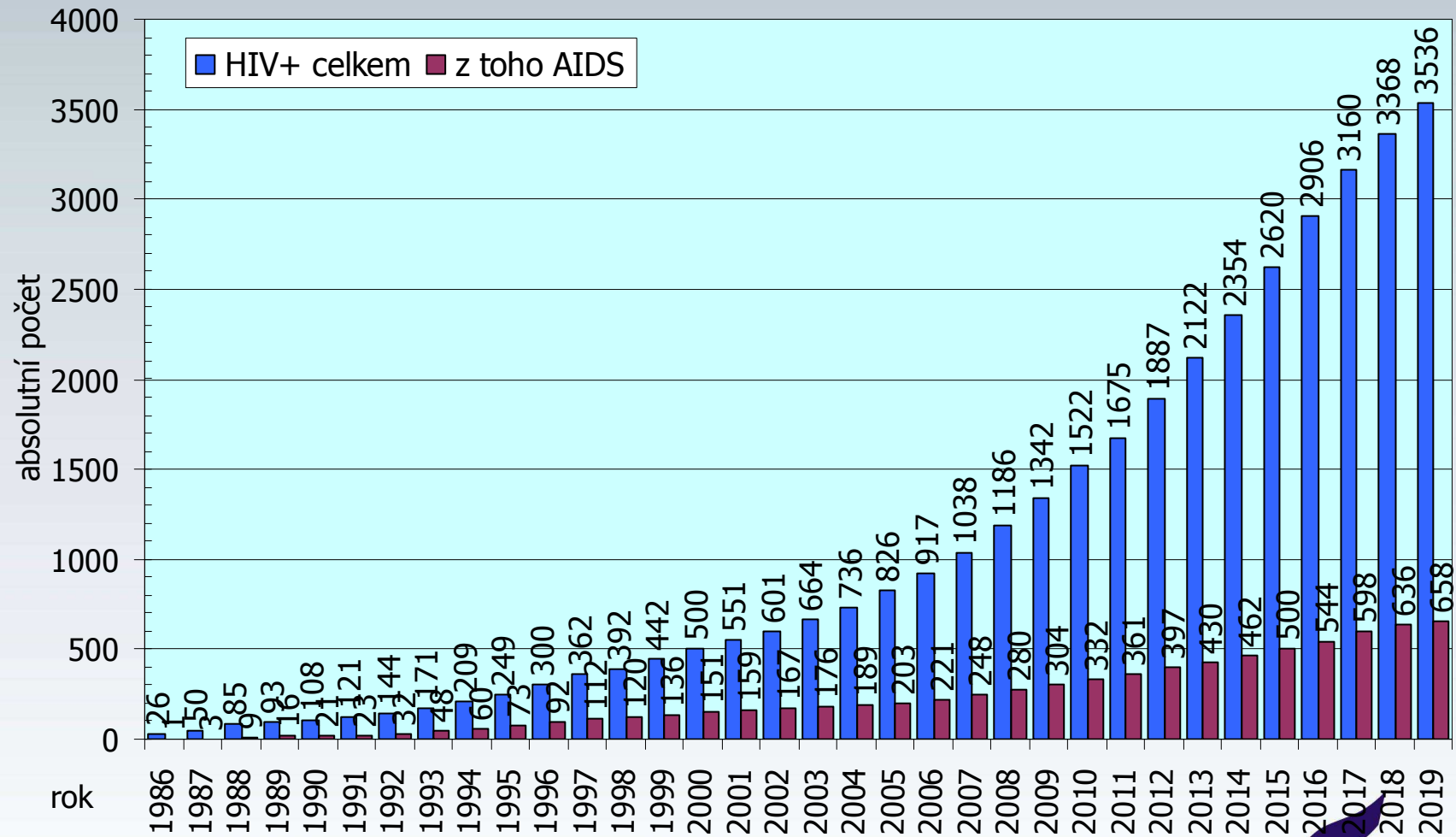


HIV / AIDS V ČESKÉ REPUBLICE

(občané ČR a cizinci s dlouhodobým pobytem)

Kumulativní údaje za období

1.1.1986 - 31.8.2019

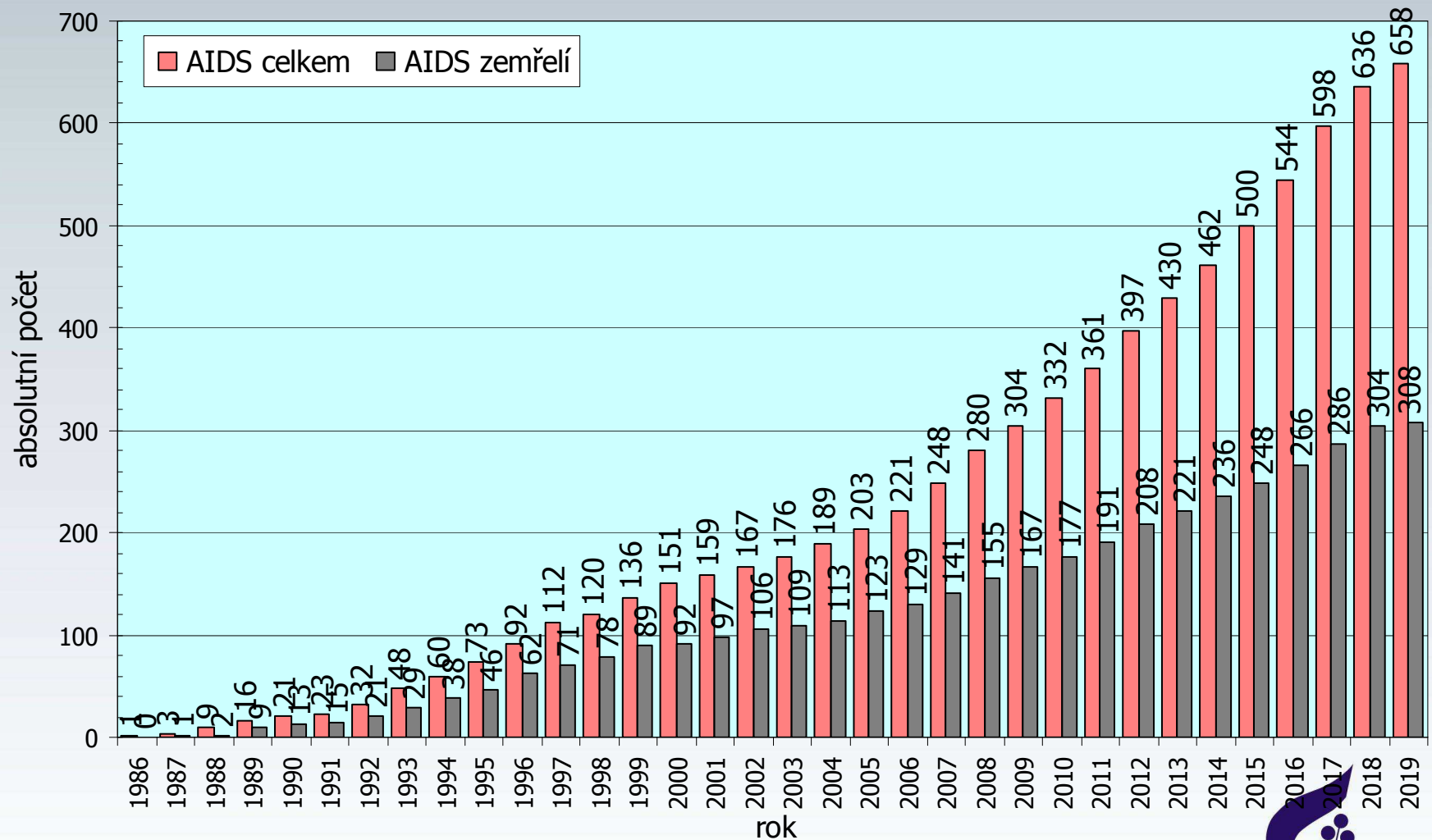


AIDS V ČESKÉ REPUBLICE

(občané ČR a cizinci s dlouhodobým pobytem)

Kumulativní údaje za období

1.1.1986 - 31.8.2019

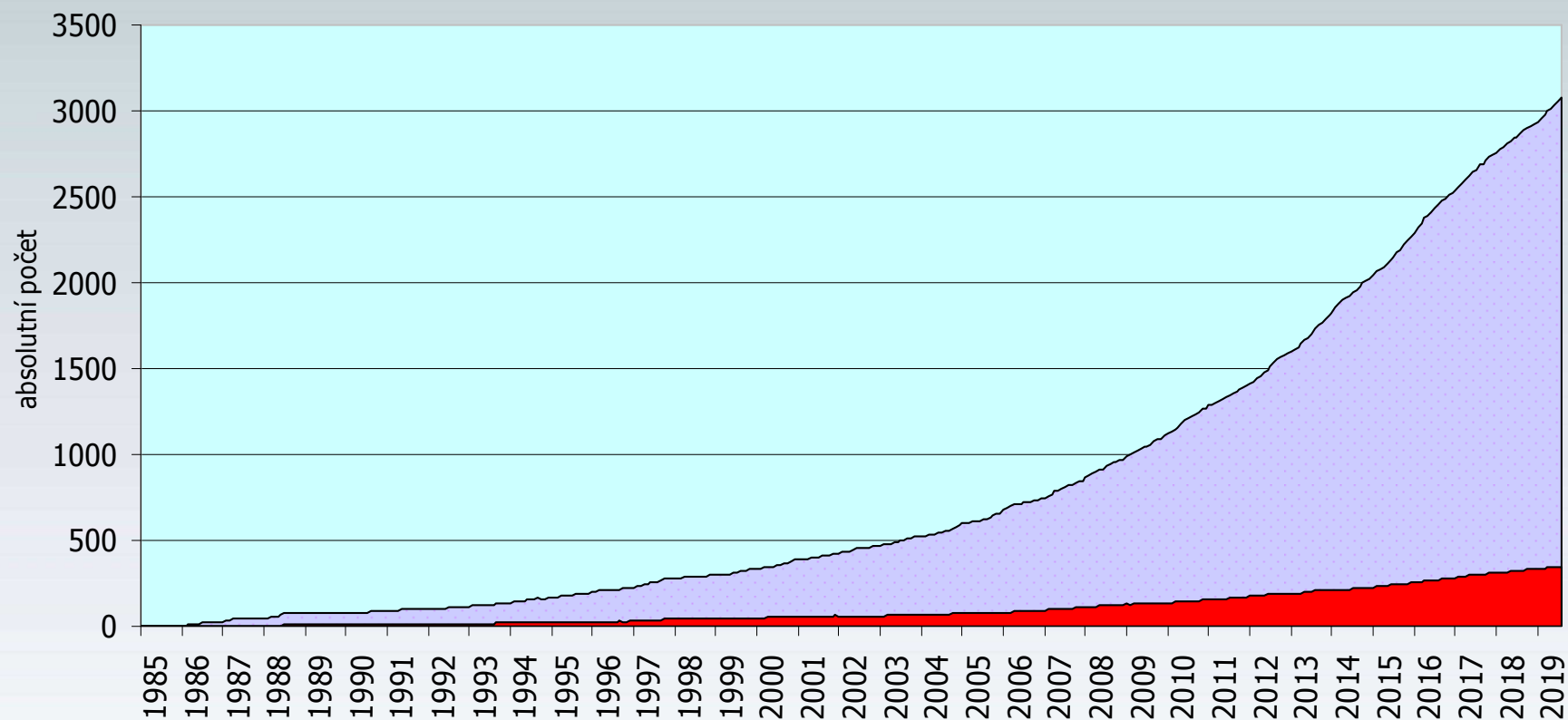


OSOBY ŽIJÍCÍ S HIV/AIDS V ČESKÉ REPUBLICE

(občané ČR a cizinci s dlouhodobým pobytem)

Měsíční údaje za období

1.1.1985 - 31.8.2019



období

NRL AIDS

■ HIV+celkem

■ z toho AIDS

