

CELKOVÝ STAV VYŠETŘOVÁNÍ HIV PROTILÁTEK V ČESKÉ REPUBLICĚ

Kumulativní údaje ke dni

31.1. 2020

Důvod vyšetření	Celkem vyšetřeno	HIV+	z toho AIDS	Způsob přenosu u HIV+								
				HO	ID	IH	HF	TR	HT	MD	NO	NE
OSOBY VE ZVÝŠENÉM RIZIKU HIV	298363	140	50	31	26	14	16	14	32	0	0	7
Hemofilici	4940	16	8	0	0	0	16	0	0	0	0	0
Příjemci krve a krevních přípravků	17486	14	8	0	0	0	0	14	0	0	0	0
Homo/bisexuálové	16361	16	10	16	0	0	0	0	0	0	0	0
Injekční uživatelé drog	32929	15	2	0	8	6	0	0	1	0	0	0
Osoby často v zahraničí	23424	4	3	0	0	0	0	0	3	0	0	1
Promiskuitní osoby	59001	3	0	2	0	0	0	0	1	0	0	0
Osoby provozující prostituci	47318	20	4	6	2	4	0	0	8	0	0	0
Nápravná zařízení	96904	52	15	7	16	4	0	0	19	0	0	6
KONTAKTY POZITIVNÍCH PŘÍPADŮ	4992	241	35	125	5	3	0	0	99	8	0	1
Homosexuální	1304	128	16	125	0	3	0	0	0	0	0	0
Heterosexuální	550	103	18	0	5	0	0	0	98	0	0	0
Rodinné	488	6	1	0	0	0	0	0	1	4	0	1
Jiné	2650	4	0	0	0	0	0	0	0	4	0	0
KLINICKÉ PŘÍPADY	2375747	1453	454	946	68	32	1	0	363	0	7	36
Dermatovenerologičtí pacienti	267376	336	38	297	3	6	0	0	28	0	0	2
Psychiatřičtí pacienti	43659	32	8	7	11	4	0	0	10	0	0	0
Dialyzovaní pacienti	144476	0	0	0	0	0	0	0	0	0	0	0
TBC pacienti	13198	14	14	2	5	0	0	0	7	0	0	0
Pacienti s nádorovým onemocněním **	58811	0	0	0	0	0	0	0	0	0	0	0
Různé klinické diagnózy	1848227	1071	394	640	49	22	1	0	318	0	7	34
PREVENTIVNÍ VYŠETŘENÍ	1851209	178	21	96	8	5	0	1	59	1	1	7
Zdravotničtí pracovníci	116419	3	0	3	0	0	0	0	0	0	0	0
Ostatní prevence	1227670	117	15	58	6	3	0	1	41	1	1	6
Předoperační vyšetření **	499722	58	6	35	2	2	0	0	18	0	0	1
Epidemiologická surveillance **	7398	0	0	0	0	0	0	0	0	0	0	0
VYŠETŘENÍ NA VLASTNÍ ŽÁDOST	438800	1379	100	1122	15	15	0	1	195	0	1	30
Pod jménem	251526	867	66	680	11	12	0	1	148	0	1	14
Anonymní	187274	512	34	442	4	3	0	0	47	0	0	16
VYŠETŘENÍ PRO MEZINÁRODNÍ CERTIFIKÁT	98983	7	0	6	0	0	0	0	1	0	0	0
DÁRCI KRVE, ORGÁNŮ A TKÁNÍ	21363749	101	6	63	0	2	0	0	30	0	0	6
Dárci krve	21097355	99	6	62	0	2	0	0	29	0	0	6
z toho dárci krve - primodárci *	1071599	25	2	10	0	0	0	0	13	0	0	2
Dárci orgánů a tkání	266394	2	0	1	0	0	0	0	1	0	0	0
TĚHOTNÉ ŽENY	3927697	110	11	0	7	0	0	0	101	0	1	1
RŮZNÉ MATERIÁLY	50129	0	0	0	0	0	0	0	0	0	0	0
CELKEM	30409669	3609	677	2389	129	71	17	16	880	9	10	88
CIZINCI	181071	474	45	46	42	0	0	0	106	1	1	278

Způsob přenosu:

HO	homosexuální / bisexuální	ID	injekční uživatelé drog
IH	injekční uživatelé drog + homo/bisex.	HF	hemofilici
TR	příjemci krve a krevních přípravků	HT	heterosexuální
MD	z matky na dítě	NO	nozokomiální
NE	nezjištěný / jiný		

Pozn.: * údaje uváděny od r. 1994, ** údaje uváděny od r. 2002

NRL AIDS



NOVÉ PŘÍPADY INFEKCE HIV A ONEMOCNĚNÍ AIDS V ČESKÉ REPUBLICE

Údaje za měsíc
leden 2020

Důvod vyšetření	Celkem vyšetřeno	nové případy		Způsob přenosu u HIV+									
		HIV+	AIDS	HO	ID	IH	HF	TR	HT	MD	NO	NE	
OSOBY VE ZVÝŠENÉM RIZIKU HIV	574	0	0	0	0	0	0	0	0	0	0	0	0
Hemofilici	26	0	0	0	0	0	0	0	0	0	0	0	0
Příjemci krve a krevních přípravků	1	0	0	0	0	0	0	0	0	0	0	0	0
Homo/bisexuálové	0	0	0	0	0	0	0	0	0	0	0	0	0
Injekční uživatelé drog	67	0	0	0	0	0	0	0	0	0	0	0	0
Osoby často v zahraničí	0	0	0	0	0	0	0	0	0	0	0	0	0
Promiskuitní osoby	178	0	0	0	0	0	0	0	0	0	0	0	0
Osoby provozující prostituci	164	0	0	0	0	0	0	0	0	0	0	0	0
Nápravná zařízení	138	0	0	0	0	0	0	0	0	0	0	0	0
KONTAKTY POZITIVNÍCH PŘÍPADŮ	2	0	0	0	0	0	0	0	0	0	0	0	0
Homosexuální	0	0	0	0	0	0	0	0	0	0	0	0	0
Heterosexuální	0	0	0	0	0	0	0	0	0	0	0	0	0
Rodinné	0	0	0	0	0	0	0	0	0	0	0	0	0
Jiné	2	0	0	0	0	0	0	0	0	0	0	0	0
KLINICKÉ PŘÍPADY	10976	9	2	6	0	0	0	0	2	0	1	0	0
Dermatovenerologičtí pacienti	885	0	0	0	0	0	0	0	0	0	0	0	0
Psychiatřičtí pacienti	155	0	0	0	0	0	0	0	0	0	0	0	0
Dialyzovaní pacienti	1454	0	0	0	0	0	0	0	0	0	0	0	0
TBC pacienti	29	0	0	0	0	0	0	0	0	0	0	0	0
Pacienti s nádorovým onemocněním	505	0	0	0	0	0	0	0	0	0	0	0	0
Různé klinické diagnózy	7948	9	2	6	0	0	0	0	2	0	1	0	0
PREVENTIVNÍ VYŠETŘENÍ	7680	2	0	0	0	0	0	0	2	0	0	0	0
Zdravotničtí pracovníci	323	0	0	0	0	0	0	0	0	0	0	0	0
Ostatní prevence	4846	2	0	0	0	0	0	0	2	0	0	0	0
Předoperační vyšetření	2490	0	0	0	0	0	0	0	0	0	0	0	0
Epidemiologická surveillance	21	0	0	0	0	0	0	0	0	0	0	0	0
VYŠETŘENÍ NA VLASTNÍ ŽÁDOST	980	7	0	6	0	0	0	0	0	0	0	1	0
Pod jménem	519	4	0	3	0	0	0	0	0	0	0	0	1
Anonymní	461	3	0	3	0	0	0	0	0	0	0	0	0
VYŠETŘENÍ PRO MEZINÁRODNÍ CERTIFIKÁT	110	0	0	0	0	0	0	0	0	0	0	0	0
DÁRCI KRVE, ORGÁNŮ A TKÁNÍ	90523	1	0	0	0	0	0	0	1	0	0	0	0
Dárci krve	89056	1	0	0	0	0	0	0	1	0	0	0	0
z toho dárci krve - primodárci	5958	0	0	0	0	0	0	0	0	0	0	0	0
Dárci orgánů a tkání	1467	0	0	0	0	0	0	0	0	0	0	0	0
TĚHOTNÉ ŽENY	8805	0	0	0	0	0	0	0	0	0	0	0	0
RŮZNÉ MATERIÁLY	53	0	0	0	0	0	0	0	0	0	0	0	0
CELKEM	119703	19	2	12	0	0	0	0	5	0	1	1	0
CIZINCI	93	1	0	0	0	0	0	0	1	0	0	0	0

Způsob přenosu:

HO	homosexuální / bisexuální	ID	injekční uživatelé drog
IH	injekční uživatelé drog + homo/bisex.	HF	hemofilici
TR	příjemci krve a krevních přípravků	HT	heterosexuální
MD	z matky na dítě	NO	nozokomiální
NE	nezjištěný / jiný		

HIV POZITIVNÍ PŘÍPADY V ČR PODLE ZPŮSOBU PŘENOSU, KLINICKÉHO STADIA A POHLAVÍ

Kumulativní údaje za období

1.10.1985 - 31.1.2020

ZPŮSOB PŘENOSU	CELKOVÝ POČET			KLINICKÉ STADIUM								
	HIV+			asymptomatické			sympt. non-AIDS			AIDS		
	muži	ženy	celkem	muži	ženy	celkem	muži	ženy	celkem	muži	ženy	celkem
Homosexuální / bisexuální	2389	0	2389	1833	0	1833	234	0	234	322	0	322
Injekční uživatelé drog (IUD)	99	30	129	43	19	62	18	1	19	38	10	48
IUD + homosexuální / bisexuální	71	0	71	48	0	48	10	0	10	13	0	13
Hemofilici	17	0	17	1	0	1	7	0	7	9	0	9
Příjemci krve a krevních přípravků	13	3	16	4	0	4	4	0	4	5	3	8
Heterosexuální	438	442	880	248	273	521	47	59	106	143	110	253
Matka - dítě	4	5	9	4	3	7	0	1	1	0	1	1
Nozokomiální	5	5	10	3	3	6	0	1	1	2	1	3
Jiný	5	2	7	3	2	5	0	0	0	2	0	2
Nezjištěný	68	13	81	49	12	61	2	0	2	17	1	18
Celkem občané ČR / rezidenti	3109	500	3609	2236	312	2548	322	62	384	551	126	677
Cizinci	326	148	474	267	134	401	22	6	28	37	8	45
Celkem HIV+	3435	648	4083	2503	446	2949	344	68	412	588	134	722

HIV POZITIVNÍ PŘÍPADY V ČR PODLE POHLAVÍ, VĚKU A KLINICKÉHO STADIA V DOBĚ PRVNÍ DIAGNÓZY A POČTU ÚMRTÍ

(občané ČR a cizinci s dlouhodobým pobytem)

Kumulativní údaje ke dni

31.1. 2020

Věková skupina	Věk při první diagnóze HIV+			Věk při první diagnóze HIV+ u asympt. osob			Věk při první diagnóze sympt. non AIDS			Věk při první diagnóze AIDS		
	muži	ženy	celkem	muži	ženy	celkem	muži	ženy	celkem	muži	ženy	celkem
0-4	4	5	9	3	3	6	0	1	1	0	1	1
5-9	3	1	4	2	1	3	0	0	0	0	0	0
10-14	7	2	9	0	1	1	0	1	1	1	0	1
15-19	61	29	90	37	18	55	7	1	8	4	1	5
20-24	422	99	521	326	75	401	27	8	35	20	6	26
25-29	646	106	752	509	65	574	50	14	64	72	19	91
30-34	617	100	717	458	64	522	62	15	77	105	28	133
35-39	531	56	587	383	42	425	66	6	72	113	15	128
40-44	363	43	406	254	20	274	43	9	52	75	22	97
45-49	219	18	237	143	7	150	31	3	34	62	12	74
50-54	113	19	132	68	9	77	15	2	17	37	5	42
55-59	67	15	82	28	7	35	17	0	17	30	7	37
60-	56	7	63	25	0	25	4	2	6	32	10	42
Celkem	3109	500	3609	2236	312	2548	322	62	384	551	126	677
Úmrtí	393	74	467	75	8	83	63	9	72	255	57	312

HIV POZITIVNÍ PŘÍPADY V ČR

PODLE BYDLIŠTĚ V DOBĚ PRVNÍ DIAGNÓZY HIV A SOUČASNÉHO KLINICKÉHO STADIA

(občané ČR a cizinci s dlouhodobým pobytem)

Kumulativní údaje za období

1.10.1985 - 31.1.2020

kraj	celkový počet HIV/AIDS		klinické stadium					
			asymptomatické		sympt. non AIDS		AIDS	
	abs.	rel. *	abs.	rel. *	abs.	rel. *	abs.	rel. *
Praha	1756	137,1	1301	101,6	160	12,5	295	23,0
Středočeský	349	26,1	261	19,5	23	1,7	65	4,9
Jihočeský	114	17,8	60	9,4	22	3,4	32	5,0
Plzeňský	130	22,5	77	13,3	21	3,6	32	5,5
Karlovarský	97	32,7	56	18,9	19	6,4	22	7,4
Ústecký	211	25,7	159	19,4	17	2,1	35	4,3
Liberecký	92	20,9	69	15,6	4	0,9	19	4,3
Královéhradecký	82	14,9	44	8,0	12	2,2	26	4,7
Pardubický	71	13,7	41	7,9	12	2,3	18	3,5
Vysočina	46	9,0	31	6,1	6	1,2	9	1,8
Jihomoravský	280	23,7	193	16,4	45	3,8	42	3,6
Olomoucký	87	13,7	62	9,8	10	1,6	15	2,4
Zlínský	60	10,3	37	6,3	5	0,9	18	3,1
Moravskoslezský	234	19,3	157	13,0	28	2,3	49	4,0
Celkem ČR	3609	34,1	2548	24,1	384	3,6	677	6,4

HIV POZITIVNÍ CIZINCI V ČR

PODLE PŮVODU - GEOGRAFICKÉ OBLASTI

Kumulativní údaje za období

1.10.1985 - 31.1.2020

Geografická oblast	Muži	Ženy	Celkem	Způsob přenosu								
				HO	ID	IH	HF	TR	HT	MD	NO	NE
ZÁPADNÍ EVROPA	59	13	72	11	4	0	0	0	6	0	0	51
STŘEDNÍ EVROPA	49	15	64	11	1	0	0	0	17	0	1	34
VÝCHODNÍ EVROPA	90	63	153	11	30	0	0	0	52	0	0	60
SUBSAHARSKÁ AFRIKA	64	50	114	0	0	0	0	0	21	1	0	92
SEVERNÍ AFRIKA A BLÍZKÝ VÝCHOD	6	0	6	0	1	0	0	0	1	0	0	4
JIŽNÍ A JHOVÝCHODNÍ ASIE	20	5	25	1	5	0	0	0	4	0	0	15
VÝCHODNÍ ASIE A OCEÁNIE	2	1	3	1	1	0	0	0	0	0	0	1
AUSTRÁLIE A NOVÝ ZÉLAND	0	0	0	0	0	0	0	0	0	0	0	0
SEVERNÍ AMERIKA	19	0	19	7	0	0	0	0	3	0	0	9
KARIBSKÁ OBLAST	4	0	4	1	0	0	0	0	1	0	0	2
JIŽNÍ AMERIKA	13	1	14	3	0	0	0	0	1	0	0	10
CELKEM	326	148	474	46	42	0	0	0	106	1	1	278

Způsob přenosu:

HO homosexuální / bisexuální

ID injekční uživatelé drog

IH injekční uživatelé drog + homosexuální/bisexuální

HF hemofilci

TR příjemci krve a krevních přípravků

HT heterosexuální

MD z matky na dítě

NO nozokomiální

NE nezjištěný / jiný

CELKOVÝ POČET VYŠETŘENÍ A POČET HIV+ V JEDNOTLIVÝCH MĚSÍCÍCH BĚŽNÉHO ROKU

za období
1.1. - 31.1. 2020

Měsíc	Občané ČR a rezidenti				Cizinci		
	Počet vyšetření	HIV+			Počet vyšetření	HIV+	
		Občané ČR	Rezidenti	Celkem		Celkem	z toho
leden	119703	13	6	19	93	1	Litva/M
únor							
březen							
duben							
květen							
červen							
červenec							
srpen							
září							
říjen							
listopad							
prosinec							
Celkem	119703	13	6	19	93	1	

Pozn.: M-muž Ž-žena

**NOVÉ PŘÍPADY HIV INFEKCE V ČESKÉ REPUBLICCE
PODLE REGIONU, ZPŮSOBU PŘENOSU A POHLAVÍ**
(občané ČR a cizinci s dlouhodobým pobytem)
Absolutní počty za leden 2020

KRAJ / OKRES*	ZPŮSOB PŘENOSU A POHLAVÍ								CELKEM		
	HO	ID	IH	TR	HT	MD	NO	NE	celkem	muži	ženy
Hlavní město Praha	7M	0	0	0	1M	0	1M	1M	10	10	0
Středočeský kraj	0	0	0	0	0	0	0	0	0	0	0
Jihočeský kraj	0	0	0	0	0	0	0	0	0	0	0
Plzeňský kraj	0	0	0	0	0	0	0	0	0	0	0
Karlovarský kraj	0	0	0	0	0	0	0	0	0	0	0
Ústecký kraj	1M	0	0	0	1M 2Ž	0	0	0	4	2	2
Louny	0	0	0	0	1Ž	0	0	0	1	0	1
Most	1M	0	0	0	1M	0	0	0	2	2	0
Ústí nad Labem	0	0	0	0	1Ž	0	0	0	1	0	1
Liberecký kraj	0	0	0	0	0	0	0	0	0	0	0
Královéhradecký kraj	0	0	0	0	0	0	0	0	0	0	0
Pardubický kraj	0	0	0	0	0	0	0	0	0	0	0
Kraj Vysočina	0	0	0	0	0	0	0	0	0	0	0
Jihomoravský kraj	3M	0	0	0	1Ž	0	0	0	4	3	1
Brno-město	1M	0	0	0	0	0	0	0	1	1	0
Brno-venkov	0	0	0	0	1Ž	0	0	0	1	0	1
Břeclav	2M	0	0	0	0	0	0	0	2	2	0
Olomoucký kraj	0	0	0	0	0	0	0	0	0	0	0
Zlínský kraj	0	0	0	0	0	0	0	0	0	0	0
Moravskoslezský kraj	1M	0	0	0	0	0	0	0	1	1	0
okres neznámý	1M	0	0	0	0	0	0	0	1	1	0
CELKEM	12M	0	0	0	2M 3Ž	0	1M	1M	19	16	3

Vysvětlivky

Pohlaví: M - muž, Ž - žena

Způsob přenosu: HO - homosexuální / bisexuální

ID - injekční uživatelé drog

IH - injekční uživatelé drog + homo/bisex.

TR - příjemci krve a krevních přípravků

HT - heterosexuální

MD - z matky na dítě

NO - nozokomiální

NE - nezjištěný / jiný

Kraj / okres: trvalé či přechodné bydliště v době prvního záchytu HIV/AIDS

* Uváděny jsou jen okresy, v nichž v daném měsíci byly identifikovány nové případy HIV/AIDS

NOVÉ PŘÍPADY HIV INFEKCE V ČESKÉ REPUBLICE PODLE REGIONU

(občané ČR a cizinci s dlouhodobým pobytem)

údaje ke dni:

31.1.2020

KRAJ			posledních 12 měsíců	
	leden 2020		únor 2019 - leden 2020	
	abs.	rel. na 1 mil.	abs.	rel. na 1 mil.
Hlavní město Praha	10	7,81	100	78,06
Středočeský kraj	0	0,00	18	13,44
Jihočeský kraj	0	0,00	4	6,26
Plzeňský kraj	0	0,00	7	12,09
Karlovarský kraj	0	0,00	7	23,57
Ústecký kraj	4	4,87	18	21,92
Liberecký kraj	0	0,00	5	11,34
Královéhradecký kraj	0	0,00	6	10,89
Pardubický kraj	0	0,00	5	9,67
Kraj Vysočina	0	0,00	2	3,93
Jihomoravský kraj	4	3,39	26	22,05
Olomoucký kraj	0	0,00	6	9,46
Zlínský kraj	0	0,00	5	8,56
Moravskoslezský kraj	1	0,83	16	13,22
CELKEM ČR	19	1,80	225	21,26

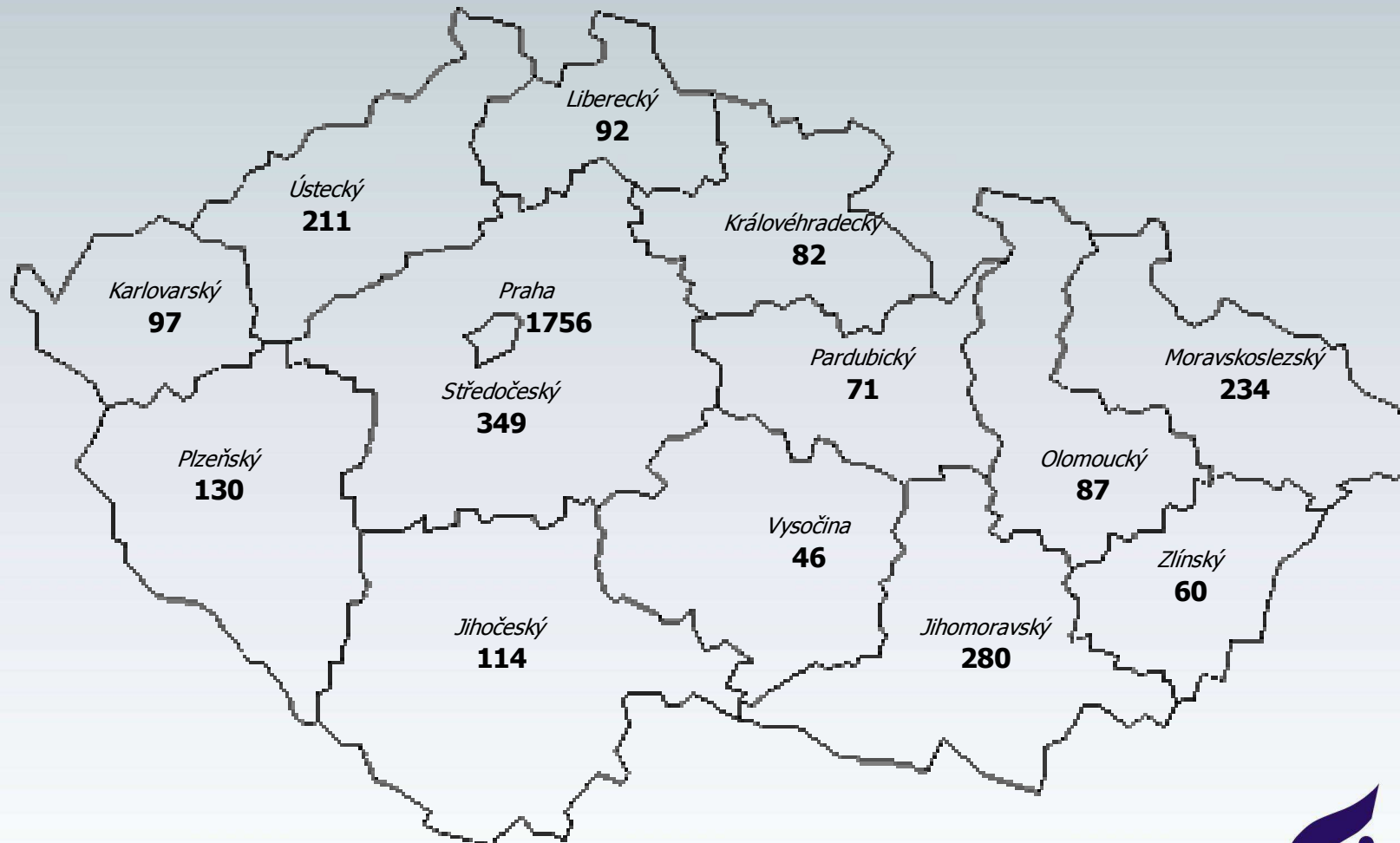
HIV INFEKCE V ČESKÉ REPUBLICĚ

PODLE KRAJE BYDLIŠTĚ V DOBĚ PRVNÍ DIAGNÓZY HIV

(občané ČR a cizinci s dlouhodobým pobytem)

Kumulativní údaje za období

1.10.1985 - 31.1.2020



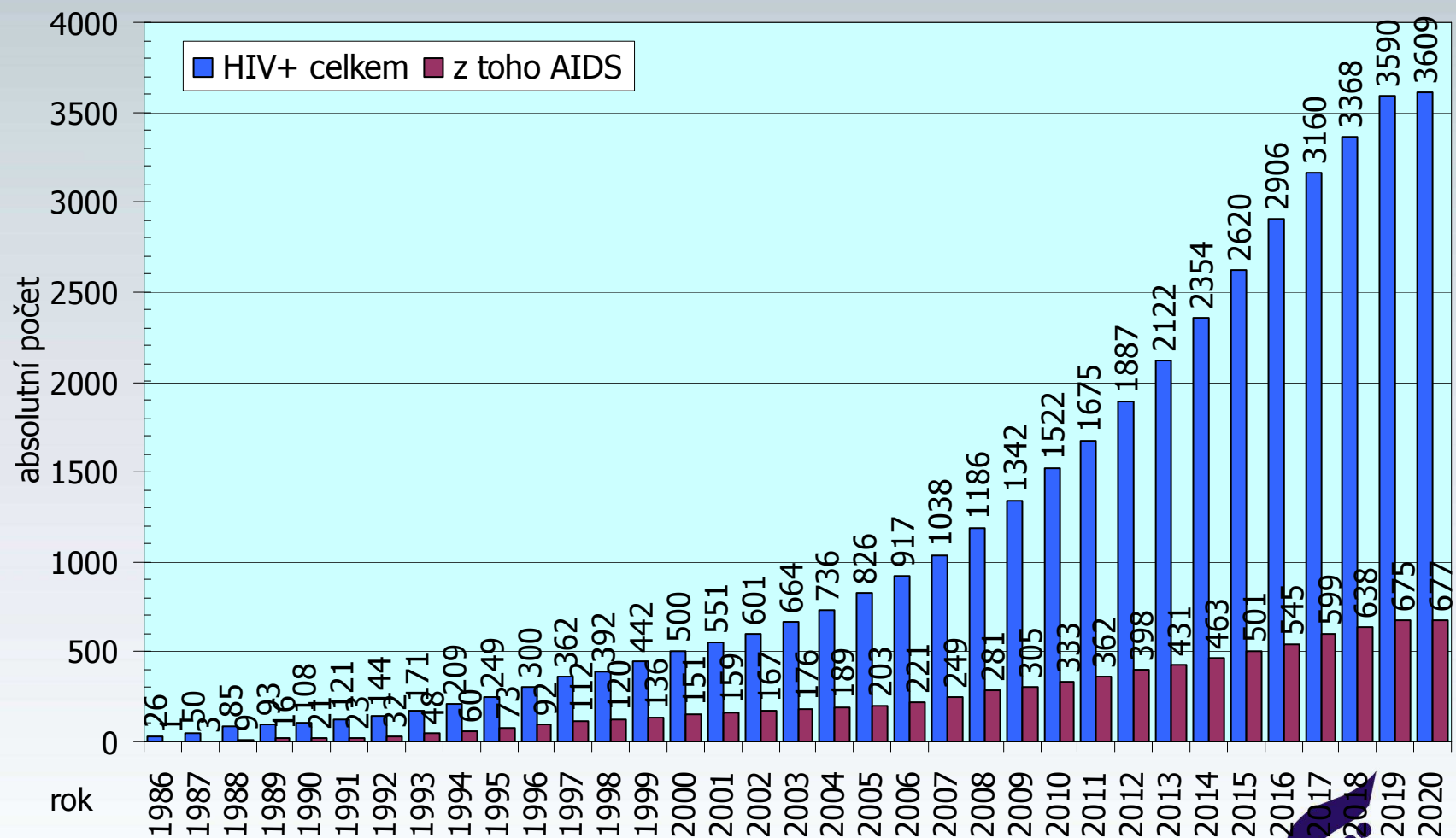
HIV + CELKEM : 3609

HIV / AIDS V ČESKÉ REPUBLICE

(občané ČR a cizinci s dlouhodobým pobytem)

Kumulativní údaje za období

1.1.1986 - 31.1.2020

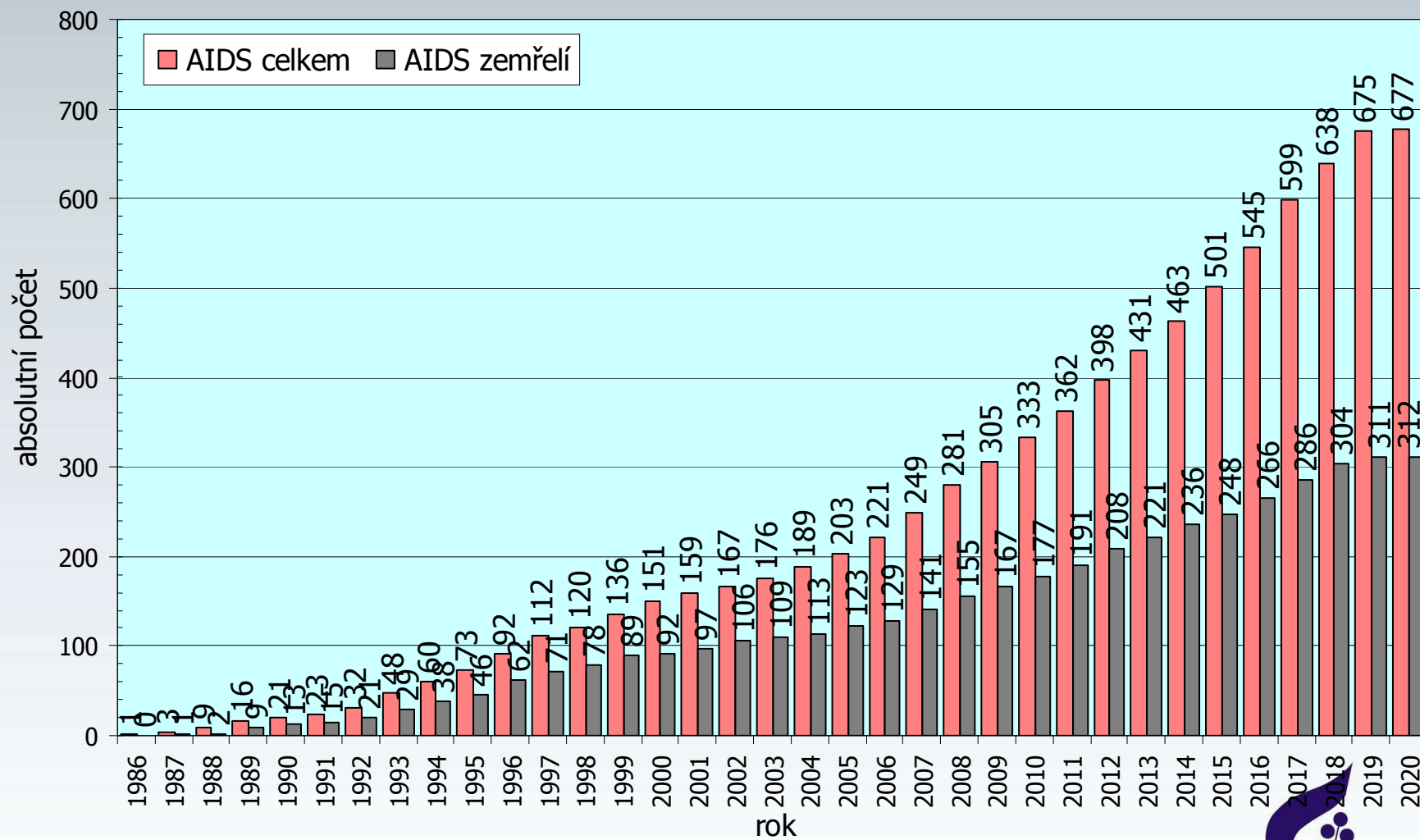


AIDS V ČESKÉ REPUBLICE

(občané ČR a cizinci s dlouhodobým pobytem)

Kumulativní údaje za období

1.1.1986 - 31.1.2020

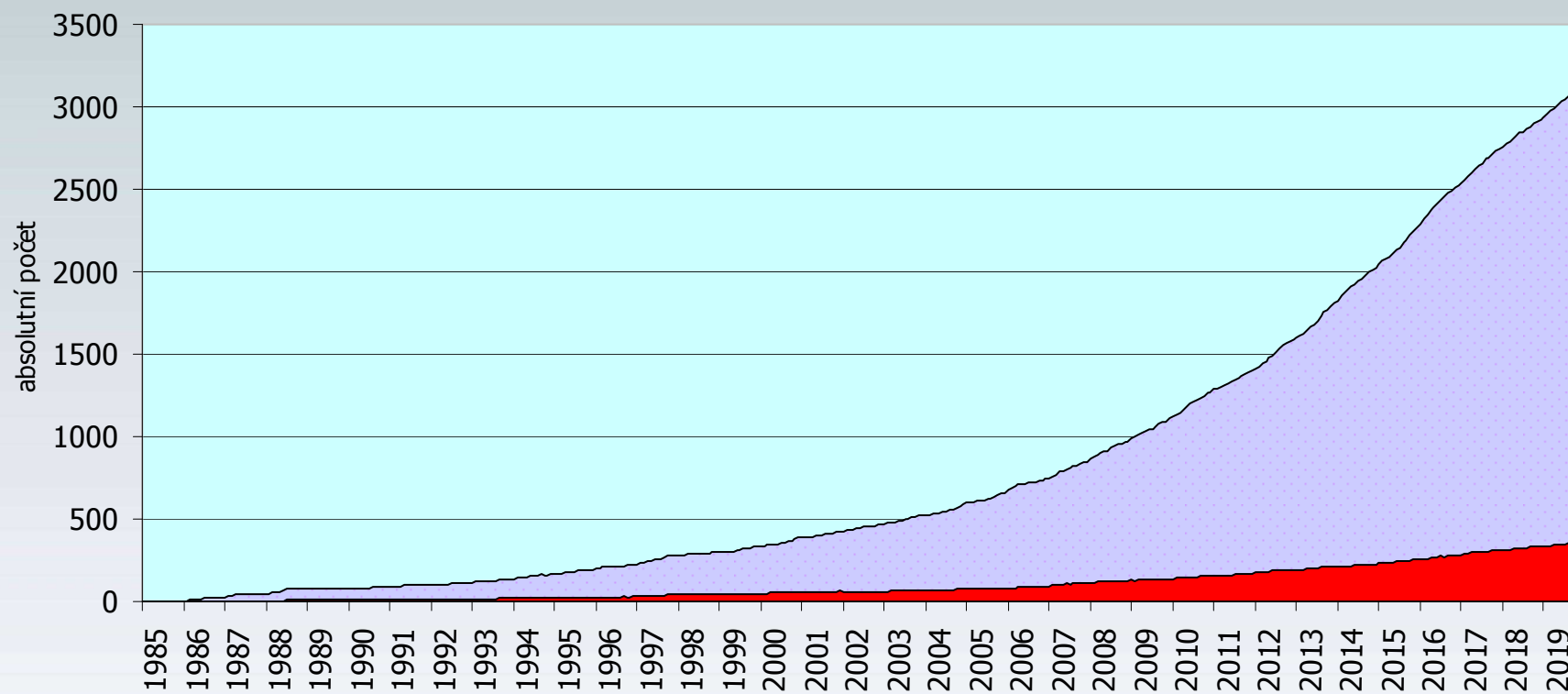


OSOBY ŽIJÍCÍ S HIV/AIDS V ČESKÉ REPUBLICE

(občané ČR a cizinci s dlouhodobým pobytem)

Měsíční údaje za období

1.1.1985 - 31.1.2020



období

■ HIV+celkem

■ z toho AIDS

NRL AIDS

