

# CELKOVÝ STAV VYŠETŘOVÁNÍ HIV PROTILÁTEK V ČESKÉ REPUBLICĚ

Kumulativní údaje ke dni

31.5. 2020

Důvod vyšetření	Celkem vyšetřeno	HIV+	z toho AIDS	Způsob přenosu u HIV+									
				HO	ID	IH	HF	TR	HT	MD	NO	NE	
<b>OSOBY VE ZVÝŠENÉM RIZIKU HIV</b>	299930	140	50	31	26	14	16	14	32	0	0	7	
Hemofilici	4991	16	8	0	0	0	16	0	0	0	0	0	
Příjemci krve a krevních přípravků	17494	14	8	0	0	0	0	14	0	0	0	0	
Homo/bisexuálové	16603	16	10	16	0	0	0	0	0	0	0	0	
Injekční uživatelé drog	33112	15	2	0	8	6	0	0	1	0	0	0	
Osoby často v zahraničí	23424	4	3	0	0	0	0	0	3	0	0	1	
Promiskuitní osoby	59412	3	0	2	0	0	0	0	1	0	0	0	
Osoby provozující prostituci	47693	20	4	6	2	4	0	0	8	0	0	0	
Nápravná zařízení	97201	52	15	7	16	4	0	0	19	0	0	6	
<b>KONTAKTY POZITIVNÍCH PŘÍPADŮ</b>	5015	243	35	126	5	3	0	0	100	8	0	1	
Homosexuální	1315	129	16	126	0	3	0	0	0	0	0	0	
Heterosexuální	553	104	18	0	5	0	0	0	99	0	0	0	
Rodinné	488	6	1	0	0	0	0	0	1	4	0	1	
Jiné	2659	4	0	0	0	0	0	0	0	4	0	0	
<b>KLINICKÉ PŘÍPADY</b>	2404023	1484	466	960	71	31	1	0	376	0	7	38	
Dermatovenerologičtí pacienti	269534	344	38	305	3	6	0	0	28	0	0	2	
Psychiatři pacienti	44111	32	8	7	11	4	0	0	10	0	0	0	
Dialyzovaní pacienti	145976	0	0	0	0	0	0	0	0	0	0	0	
TBC pacienti	13289	16	16	2	5	0	0	0	9	0	0	0	
Pacienti s nádorovým onemocněním **	60211	0	0	0	0	0	0	0	0	0	0	0	
Různé klinické diagnózy	1870902	1092	404	646	52	21	1	0	329	0	7	36	
<b>PREVENTIVNÍ VYŠETŘENÍ</b>	1874869	182	23	97	11	5	0	1	59	1	1	7	
Zdravotničtí pracovníci	117589	3	0	3	0	0	0	0	0	0	0	0	
Ostatní prevence	1242854	119	17	58	8	3	0	1	41	1	1	6	
Předoperační vyšetření **	506233	60	6	36	3	2	0	0	18	0	0	1	
Epidemiologická surveillance **	8193	0	0	0	0	0	0	0	0	0	0	0	
<b>VYŠETŘENÍ NA VLASTNÍ ŽÁDOST</b>	442662	1414	100	1145	15	15	0	1	206	0	1	31	
Pod jménem	253214	900	66	700	11	12	0	1	160	0	1	15	
Anonymní	189448	514	34	445	4	3	0	0	46	0	0	16	
<b>VYŠETŘENÍ PRO MEZINÁRODNÍ CERTIFIKÁT</b>	99170	7	0	6	0	0	0	0	1	0	0	0	
<b>DÁRCI KRVE, ORGÁNŮ A TKÁNÍ</b>	21713135	101	6	63	0	2	0	0	30	0	0	6	
Dárci krve	21442898	99	6	62	0	2	0	0	29	0	0	6	
z toho dárci krve - primodárci *	1093608	25	2	10	0	0	0	0	13	0	0	2	
Dárci orgánů a tkání	270237	2	0	1	0	0	0	0	1	0	0	0	
<b>TĚHOTNÉ ŽENY</b>	3959399	114	11	0	7	0	0	0	105	0	1	1	
<b>RŮZNÉ MATERIÁLY</b>	50216	0	0	0	0	0	0	0	0	0	0	0	
<b>CELKEM</b>	30848419	3685	691	2428	135	70	17	16	909	9	10	91	
<b>CIZINCI</b>	182045	479	47	48	42	0	0	0	108	1	1	279	

Způsob přenosu:

HO	homosexuální / bisexuální	ID	injekční uživatelé drog
IH	injekční uživatelé drog + homo/bisex.	HF	hemofilici
TR	příjemci krve a krevních přípravků	HT	heterosexuální
MD	z matky na dítě	NO	nozokomiální
NE	nezjištěný / jiný		

Pozn.: \* údaje uváděny od r. 1994, \*\* údaje uváděny od r. 2002

**NRL AIDS**



# NOVÉ PŘÍPADY INFEKCE HIV A ONEMOCNĚNÍ AIDS V ČESKÉ REPUBLICĚ

Údaje za měsíc  
květen 2020

Důvod vyšetření	Celkem vyšetřeno	nové případy		Způsob přenosu u HIV+								
		HIV+	AIDS	HO	ID	IH	HF	TR	HT	MD	NO	NE
<b>OSOBY VE ZVÝŠENÉM RIZIKU HIV</b>	283	0	0	0	0	0	0	0	0	0	0	0
Hemofilici	13	0	0	0	0	0	0	0	0	0	0	0
Příjemci krve a krevních přípravků	4	0	0	0	0	0	0	0	0	0	0	0
Homo/bisexuálové	14	0	0	0	0	0	0	0	0	0	0	0
Injekční uživatelé drog	53	0	0	0	0	0	0	0	0	0	0	0
Osoby často v zahraničí	0	0	0	0	0	0	0	0	0	0	0	0
Promiskuitní osoby	108	0	0	0	0	0	0	0	0	0	0	0
Osoby provozující prostituci	39	0	0	0	0	0	0	0	0	0	0	0
Nápravná zařízení	52	0	0	0	0	0	0	0	0	0	0	0
<b>KONTAKTY POZITIVNÍCH PŘÍPADŮ</b>	5	0	0	0	0	0	0	0	0	0	0	0
Homosexuální	2	0	0	0	0	0	0	0	0	0	0	0
Heterosexuální	0	0	0	0	0	0	0	0	0	0	0	0
Rodinné	0	0	0	0	0	0	0	0	0	0	0	0
Jiné	3	0	0	0	0	0	0	0	0	0	0	0
<b>KLINICKÉ PŘÍPADY</b>	7029	13	6	6	1	0	0	0	4	0	0	2
Dermatovenerologičtí pacienti	636	3	0	3	0	0	0	0	0	0	0	0
Psychiatřičtí pacienti	108	0	0	0	0	0	0	0	0	0	0	0
Dialyzovaní pacienti	361	0	0	0	0	0	0	0	0	0	0	0
TBC pacienti	14	0	0	0	0	0	0	0	0	0	0	0
Pacienti s nádorovým onemocněním	349	0	0	0	0	0	0	0	0	0	0	0
Různé klinické diagnózy	5561	10	6	3	1	0	0	0	4	0	0	2
<b>PREVENTIVNÍ VYŠETŘENÍ</b>	6134	0	1	0	0	0	0	0	0	0	0	0
Zdravotničtí pracovníci	301	0	0	0	0	0	0	0	0	0	0	0
Ostatní prevence	3680	0	1	0	0	0	0	0	0	0	0	0
Předoperační vyšetření	2023	0	0	0	0	0	0	0	0	0	0	0
Epidemiologická surveillance	130	0	0	0	0	0	0	0	0	0	0	0
<b>VYŠETŘENÍ NA VLASTNÍ ŽÁDOST</b>	577	14	0	10	0	0	0	0	4	0	0	0
Pod jménem	242	14	0	10	0	0	0	0	4	0	0	0
Anonymní	335	0	0	0	0	0	0	0	0	0	0	0
<b>VYŠETŘENÍ PRO MEZINÁRODNÍ CERTIFIKÁT</b>	86	0	0	0	0	0	0	0	0	0	0	0
<b>DÁRCI KRVE, ORGÁNŮ A TKÁNÍ</b>	85008	0	0	0	0	0	0	0	0	0	0	0
Dárci krve	83844	0	0	0	0	0	0	0	0	0	0	0
z toho dárci krve - primodárci	3873	0	0	0	0	0	0	0	0	0	0	0
Dárci orgánů a tkání	1164	0	0	0	0	0	0	0	0	0	0	0
<b>TĚHOTNÉ ŽENY</b>	6895	3	0	0	0	0	0	0	3	0	0	0
<b>RŮZNÉ MATERIÁLY</b>	34	0	0	0	0	0	0	0	0	0	0	0
<b>CELKEM</b>	106051	30	7	16	1	0	0	0	11	0	0	2
<b>CIZINCI</b>	71	1	1	0	0	0	0	0	0	0	0	1

Způsob přenosu:

HO	homosexuální / bisexuální	ID	injekční uživatelé drog
IH	injekční uživatelé drog + homo/bisex.	HF	hemofilici
TR	příjemci krve a krevních přípravků	HT	heterosexuální
MD	z matky na dítě	NO	nozokomiální
NE	nezjištěný / jiný		

# HIV POZITIVNÍ PŘÍPADY V ČR PODLE ZPŮSOBU PŘENOSU, KLINICKÉHO STADIA A POHLAVÍ

*Kumulativní údaje za období*

1.10.1985 - 31.5.2020

ZPŮSOB PŘENOSU	CELKOVÝ POČET			KLINICKÉ STADIUM								
	HIV+			asymptomatické			sympt. non-AIDS			AIDS		
	muži	ženy	celkem	muži	ženy	celkem	muži	ženy	celkem	muži	ženy	celkem
Homosexuální / bisexuální	2428	0	2428	1869	0	1869	235	0	235	324	0	324
Injekční uživatelé drog (IUD)	104	31	135	47	19	66	19	2	21	38	10	48
IUD + homosexuální / bisexuální	70	0	70	47	0	47	10	0	10	13	0	13
Hemofilici	17	0	17	1	0	1	7	0	7	9	0	9
Přijemci krve a krevních přípravků	13	3	16	4	0	4	4	0	4	5	3	8
Heterosexuální	452	457	909	252	282	534	49	63	112	151	112	263
Matka - dítě	4	5	9	4	3	7	0	1	1	0	1	1
Nozokomiální	5	5	10	3	3	6	0	1	1	2	1	3
Jiný	5	2	7	3	2	5	0	0	0	2	0	2
Nezjištěný	72	12	84	50	11	61	3	0	3	19	1	20
<b>Celkem občané ČR / rezidenti</b>	<b>3170</b>	<b>515</b>	<b>3685</b>	<b>2280</b>	<b>320</b>	<b>2600</b>	<b>327</b>	<b>67</b>	<b>394</b>	<b>563</b>	<b>128</b>	<b>691</b>
Cizinci	331	148	479	271	134	405	21	6	27	39	8	47
<b>Celkem HIV+</b>	<b>3501</b>	<b>663</b>	<b>4164</b>	<b>2551</b>	<b>454</b>	<b>3005</b>	<b>348</b>	<b>73</b>	<b>421</b>	<b>602</b>	<b>136</b>	<b>738</b>

# HIV POZITIVNÍ PŘÍPADY V ČR PODLE POHLAVÍ, VĚKU A KLINICKÉHO STADIA V DOBĚ PRVNÍ DIAGNÓZY A POČTU ÚMRTÍ

(občané ČR a cizinci s dlouhodobým pobytem)

Kumulativní údaje ke dni

31.5. 2020

Věková skupina	Věk při první diagnóze HIV+			Věk při první diagnóze HIV+ u asympt. osob			Věk při první diagnóze sympt. non AIDS			Věk při první diagnóze AIDS		
	muži	ženy	celkem	muži	ženy	celkem	muži	ženy	celkem	muži	ženy	celkem
0-4	4	5	9	3	3	6	0	1	1	0	1	1
5-9	3	1	4	2	1	3	0	0	0	0	0	0
10-14	7	2	9	0	1	1	0	1	1	1	0	1
15-19	61	29	90	37	18	55	7	1	8	4	1	5
20-24	428	100	528	332	76	408	27	8	35	20	6	26
25-29	651	109	760	512	68	580	50	14	64	73	19	92
30-34	635	103	738	473	65	538	62	16	78	108	29	137
35-39	541	57	598	388	42	430	69	6	75	114	15	129
40-44	371	45	416	260	20	280	42	11	53	79	22	101
45-49	227	20	247	150	9	159	33	4	37	62	12	74
50-54	116	21	137	69	10	79	15	3	18	39	5	44
55-59	70	16	86	29	7	36	18	0	18	31	8	39
60-	56	7	63	25	0	25	4	2	6	32	10	42
<b>Celkem</b>	3170	515	3685	2280	320	2600	327	67	394	563	128	691
<b>Úmrtí</b>	404	78	482	78	9	87	66	11	77	260	58	318

# HIV POZITIVNÍ PŘÍPADY V ČR

PODLE BYDLIŠTĚ V DOBĚ PRVNÍ DIAGNÓZY HIV A SOUČASNÉHO KLINICKÉHO STADIA

(občané ČR a cizinci s dlouhodobým pobytem)

Kumulativní údaje za období

1.10.1985 - 31.5.2020

kraj	celkový počet HIV/AIDS		klinické stadium					
			asymptomatické		sympt. non AIDS		AIDS	
	abs.	rel. *	abs.	rel. *	abs.	rel. *	abs.	rel. *
Praha	1780	139,0	1318	102,9	163	12,7	299	23,3
Středočeský	357	26,7	267	19,9	25	1,9	65	4,9
Jihočeský	119	18,6	62	9,7	25	3,9	32	5,0
Plzeňský	135	23,3	78	13,5	22	3,8	35	6,0
Karlovarský	100	33,7	58	19,5	20	6,7	22	7,4
Ústecký	214	26,1	162	19,7	16	1,9	36	4,4
Liberecký	97	22,0	74	16,8	4	0,9	19	4,3
Královéhradecký	86	15,6	48	8,7	12	2,2	26	4,7
Pardubický	72	13,9	41	7,9	12	2,3	19	3,7
Vysočina	46	9,0	31	6,1	6	1,2	9	1,8
Jihomoravský	289	24,5	198	16,8	46	3,9	45	3,8
Olomoucký	89	14,0	64	10,1	10	1,6	15	2,4
Zlínský	62	10,6	38	6,5	5	0,9	19	3,3
Moravskoslezský	239	19,8	161	13,3	28	2,3	50	4,1
<b>Celkem ČR</b>	<b>3685</b>	<b>34,8</b>	<b>2600</b>	<b>24,6</b>	<b>394</b>	<b>3,7</b>	<b>691</b>	<b>6,5</b>

# HIV POZITIVNÍ CIZINCI V ČR

## PODLE PŮVODU - GEOGRAFICKÉ OBLASTI

Kumulativní údaje za období

1.10.1985 - 31.5.2020

Geografická oblast	Muži	Ženy	Celkem	Způsob přenosu								
				HO	ID	IH	HF	TR	HT	MD	NO	NE
ZÁPADNÍ EVROPA	59	13	<b>72</b>	11	4	0	0	0	6	0	0	51
STŘEDNÍ EVROPA	49	15	<b>64</b>	11	1	0	0	0	16	0	1	35
VÝCHODNÍ EVROPA	94	63	<b>157</b>	12	30	0	0	0	54	0	0	61
SUBSAHARSKÁ AFRIKA	64	50	<b>114</b>	0	0	0	0	0	21	1	0	92
SEVERNÍ AFRIKA A BLÍZKÝ VÝCHOD	6	0	<b>6</b>	0	1	0	0	0	1	0	0	4
JIŽNÍ A JIHOVÝCHODNÍ ASIE	20	5	<b>25</b>	1	5	0	0	0	4	0	0	15
VÝCHODNÍ ASIE A OCEÁNIE	2	1	<b>3</b>	1	1	0	0	0	0	0	0	1
AUSTRÁLIE A NOVÝ ZÉLAND	0	0	<b>0</b>	0	0	0	0	0	0	0	0	0
SEVERNÍ AMERIKA	20	0	<b>20</b>	8	0	0	0	0	3	0	0	9
KARIBSKÁ OBLAST	4	0	<b>4</b>	1	0	0	0	0	1	0	0	2
JIŽNÍ AMERIKA	13	1	<b>14</b>	3	0	0	0	0	2	0	0	9
<b>CELKEM</b>	<b>331</b>	<b>148</b>	<b>479</b>	<b>48</b>	<b>42</b>	<b>0</b>	<b>0</b>	<b>0</b>	<b>108</b>	<b>1</b>	<b>1</b>	<b>279</b>

Způsob přenosu:

HO      homosexuální / bisexuální

ID      injekční uživatelé drog

IH      injekční uživatelé drog + homosexuální/bisexuální

HF      hemofilici

TR      příjemci krve a krevních přípravků

HT      heterosexuální

MD      z matky na dítě

NO      nozokomiální

NE      nezjištěný / jiný

## CELKOVÝ POČET VYŠETŘENÍ A POČET HIV+ V JEDNOTLIVÝCH MĚSÍCÍCH BĚŽNÉHO ROKU

za období

1.1. - 31.5. 2020

Měsíc	Občané ČR a rezidenti				Cizinci		
	Počet vyšetření	HIV+			Počet vyšetření	HIV+	
		Občané ČR	Rezidenti	Celkem		Celkem	z toho
leden	119703	13	6	19	93	1	Litva/M
únor	138713	15	8	23	380	0	
březen	95129	6	6	12	438	2	Ukrajina/M,Ukrajina/M
duben	98857	5	6	11	85	2	Spojené státy američ/M,Ukrajina/M
květen	106051	12	18	30	71	1	Rumunsko/M
červen							
červenec							
srpen							
září							
říjen							
listopad							
prosinec							
<b>Celkem</b>	<b>558453</b>	<b>51</b>	<b>44</b>	<b>95</b>	<b>1067</b>	<b>6</b>	

Pozn.: M-muž Ž-žena

**NOVÉ PŘÍPADY HIV INFEKCE V ČESKÉ REPUBLICE  
PODLE REGIONU, ZPŮSOBU PŘENOSU A POHLAVÍ**  
(občané ČR a cizinci s dlouhodobým pobytem)  
Absolutní počty za květen 2020

KRAJ / OKRES*	ZPŮSOB PŘENOSU A POHLAVÍ								CELKEM		
	HO	ID	IH	TR	HT	MD	NO	NE	celkem	muži	ženy
<b>Hlavní město Praha</b>	<b>8M</b>	<b>0</b>	<b>0</b>	<b>0</b>	<b>3Ž</b>	<b>0</b>	<b>0</b>	<b>2M</b>	<b>13</b>	<b>10</b>	<b>3</b>
<b>Středočeský kraj</b>	<b>1M</b>	<b>0</b>	<b>0</b>	<b>0</b>	<b>1Ž</b>	<b>0</b>	<b>0</b>	<b>0</b>	<b>2</b>	<b>1</b>	<b>1</b>
Beroun	0	0	0	0	1Ž	0	0	0	1	0	1
Kladno	1M	0	0	0	0	0	0	0	1	1	0
<b>Jihočeský kraj</b>	<b>1M</b>	<b>1M</b>	<b>0</b>	<b>0</b>	<b>0</b>	<b>0</b>	<b>0</b>	<b>0</b>	<b>2</b>	<b>2</b>	<b>0</b>
Český Krumlov	1M	0	0	0	0	0	0	0	1	1	0
Písek	0	1M	0	0	0	0	0	0	1	1	0
<b>Plzeňský kraj</b>	<b>1M</b>	<b>0</b>	<b>0</b>	<b>0</b>	<b>0</b>	<b>0</b>	<b>0</b>	<b>0</b>	<b>1</b>	<b>1</b>	<b>0</b>
Plzeň-město	1M	0	0	0	0	0	0	0	1	1	0
<b>Karlovarský kraj</b>	<b>0</b>	<b>0</b>	<b>0</b>	<b>0</b>	<b>1M</b>	<b>0</b>	<b>0</b>	<b>0</b>	<b>1</b>	<b>1</b>	<b>0</b>
Cheb	0	0	0	0	1M	0	0	0	1	1	0
<b>Ústecký kraj</b>	<b>0</b>	<b>0</b>	<b>0</b>	<b>0</b>	<b>0</b>	<b>0</b>	<b>0</b>	<b>0</b>	<b>0</b>	<b>0</b>	<b>0</b>
<b>Liberecký kraj</b>	<b>2M</b>	<b>0</b>	<b>0</b>	<b>0</b>	<b>1M</b>	<b>0</b>	<b>0</b>	<b>0</b>	<b>3</b>	<b>3</b>	<b>0</b>
Česká Lípa	1M	0	0	0	0	0	0	0	1	1	0
Liberec	1M	0	0	0	1M	0	0	0	2	2	0
<b>Královéhradecký kraj</b>	<b>3M</b>	<b>0</b>	<b>0</b>	<b>0</b>	<b>0</b>	<b>0</b>	<b>0</b>	<b>0</b>	<b>3</b>	<b>3</b>	<b>0</b>
Hradec Králové	1M	0	0	0	0	0	0	0	1	1	0
Náchod	2M	0	0	0	0	0	0	0	2	2	0
<b>Pardubický kraj</b>	<b>0</b>	<b>0</b>	<b>0</b>	<b>0</b>	<b>0</b>	<b>0</b>	<b>0</b>	<b>0</b>	<b>0</b>	<b>0</b>	<b>0</b>
<b>Kraj Vysočina</b>	<b>0</b>	<b>0</b>	<b>0</b>	<b>0</b>	<b>0</b>	<b>0</b>	<b>0</b>	<b>0</b>	<b>0</b>	<b>0</b>	<b>0</b>
<b>Jihomoravský kraj</b>	<b>0</b>	<b>0</b>	<b>0</b>	<b>0</b>	<b>1M 2Ž</b>	<b>0</b>	<b>0</b>	<b>0</b>	<b>3</b>	<b>1</b>	<b>2</b>
Brno-město	0	0	0	0	1M	0	0	0	1	1	0
Brno-venkov	0	0	0	0	1Ž	0	0	0	1	0	1
Břeclav	0	0	0	0	1Ž	0	0	0	1	0	1
<b>Olomoucký kraj</b>	<b>0</b>	<b>0</b>	<b>0</b>	<b>0</b>	<b>1Ž</b>	<b>0</b>	<b>0</b>	<b>0</b>	<b>1</b>	<b>0</b>	<b>1</b>
Šumperk	0	0	0	0	1Ž	0	0	0	1	0	1
<b>Zlínský kraj</b>	<b>0</b>	<b>0</b>	<b>0</b>	<b>0</b>	<b>0</b>	<b>0</b>	<b>0</b>	<b>0</b>	<b>0</b>	<b>0</b>	<b>0</b>
<b>Moravskoslezský kraj</b>	<b>0</b>	<b>0</b>	<b>0</b>	<b>0</b>	<b>1M</b>	<b>0</b>	<b>0</b>	<b>0</b>	<b>1</b>	<b>1</b>	<b>0</b>
Frýdek-Místek	0	0	0	0	1M	0	0	0	1	1	0
<b>CELKEM</b>	<b>16M</b>	<b>1M</b>	<b>0</b>	<b>0</b>	<b>4M 7Ž</b>	<b>0</b>	<b>0</b>	<b>2M</b>	<b>30</b>	<b>23</b>	<b>7</b>

Vysvětlivky

Pohlaví:

M - muž, Ž - žena

Způsob přenosu:

HO - homosexuální / bisexuální

ID - injekční uživatelé drog

TR - příjemci krve a krevních přípravků

HT - heterosexuální

NO - nozokomiální

IH - injekční uživatelé drog + homo/bisex.

MD - z matky na dítě

NE - nejištěný / jiný

**NRL AIDS**

Kraj / okres: trvalé či přechodné bydliště v době prvního záchytu HIV/AIDS

\* Uváděny jsou jen okresy, v nichž v daném měsíci byly identifikovány nové případy HIV/AIDS





# NOVÉ PŘÍPADY HIV INFEKCE V ČESKÉ REPUBLICE PODLE REGIONU

(občané ČR a cizinci s dlouhodobým pobytem)

údaje ke dni:

31.5.2020

KRAJ			rok 2020		posledních 12 měsíců	
	květen 2020		leden-květen 2020		červen 2019 - květen 2020	
	abs.	rel. na 1 mil.	abs.	rel. na 1 mil.	abs.	rel. na 1 mil.
Hlavní město Praha	13	10,15	35	27,32	87	67,92
Středočeský kraj	2	1,49	8	5,97	20	14,94
Jihočeský kraj	2	3,13	5	7,82	8	12,52
Plzeňský kraj	1	1,73	5	8,64	11	19,00
Karlovarský kraj	1	3,37	3	10,10	7	23,57
Ústecký kraj	0	0,00	7	8,53	16	19,49
Liberecký kraj	3	6,80	5	11,34	8	18,14
Královéhradecký kraj	3	5,44	4	7,26	7	12,70
Pardubický kraj	0	0,00	0	0,00	2	3,87
Kraj Vysočina	0	0,00	0	0,00	1	1,96
Jihomoravský kraj	3	2,54	13	11,03	25	21,20
Olomoucký kraj	1	1,58	2	3,15	6	9,46
Zlínský kraj	0	0,00	2	3,42	5	8,56
Moravskoslezský kraj	1	0,83	6	4,96	15	12,40
<b>CELKEM ČR</b>	<b>30</b>	<b>2,84</b>	<b>95</b>	<b>8,98</b>	<b>218</b>	<b>20,60</b>

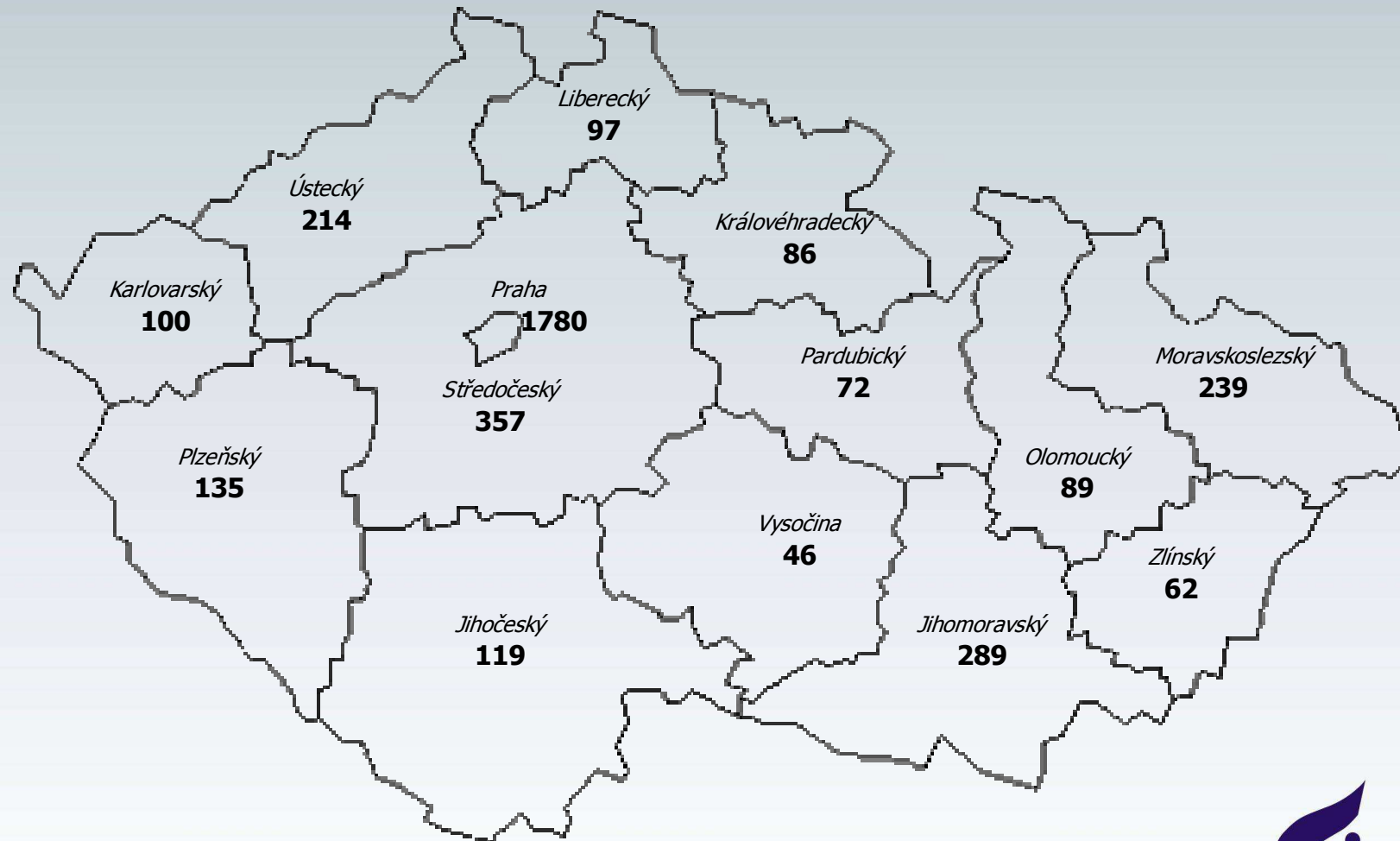
# HIV INFEKCE V ČESKÉ REPUBLICĚ

## PODLE KRAJE BYDLIŠTĚ V DOBĚ PRVNÍ DIAGNÓZY HIV

(občané ČR a cizinci s dlouhodobým pobytem)

Kumulativní údaje za období

1.10.1985 - 31.5.2020



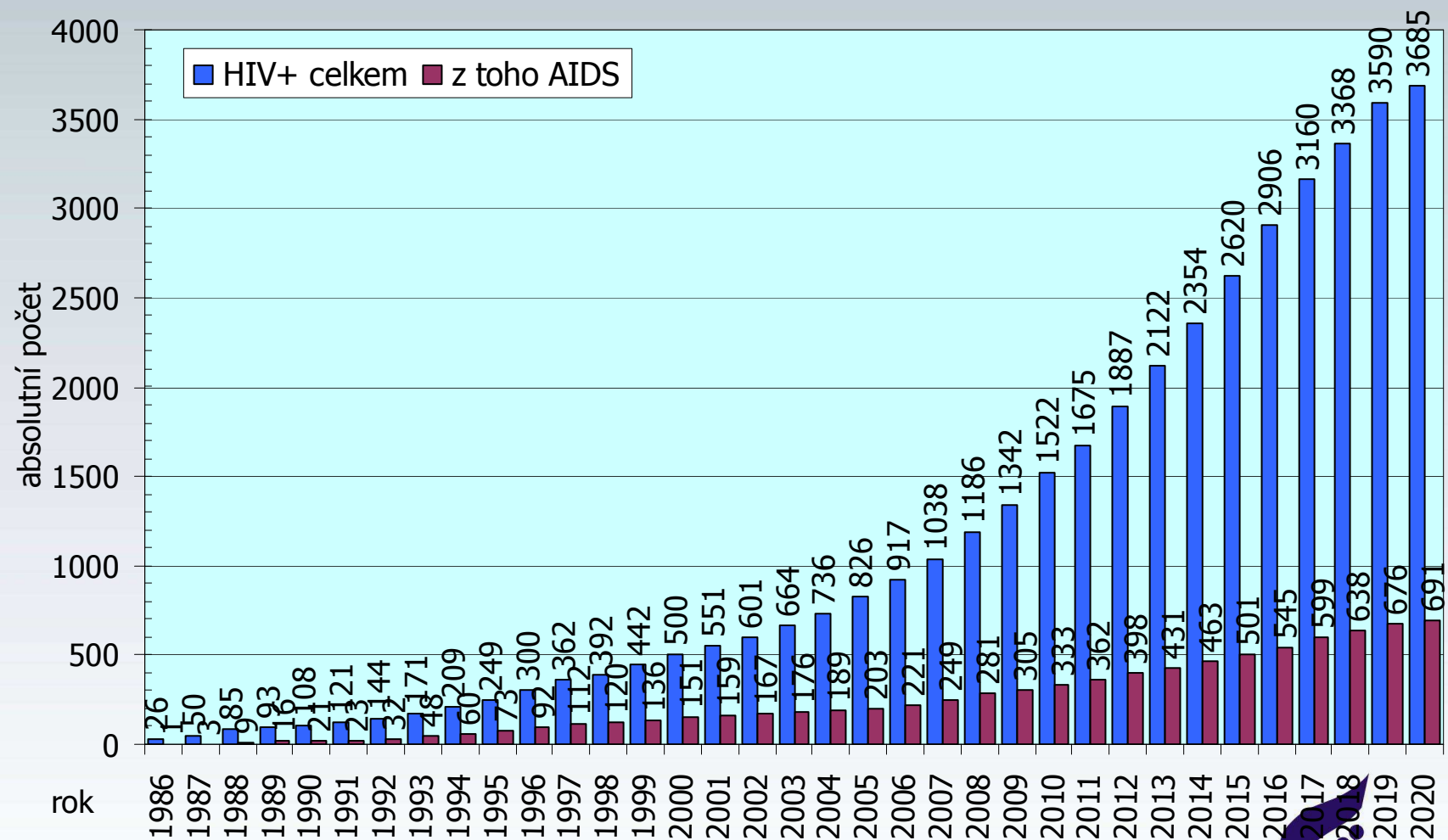
**HIV + CELKEM 3685**

# HIV / AIDS V ČESKÉ REPUBLICE

(občané ČR a cizinci s dlouhodobým pobytem)

Kumulativní údaje za období

1.1.1986 - 31.5.2020

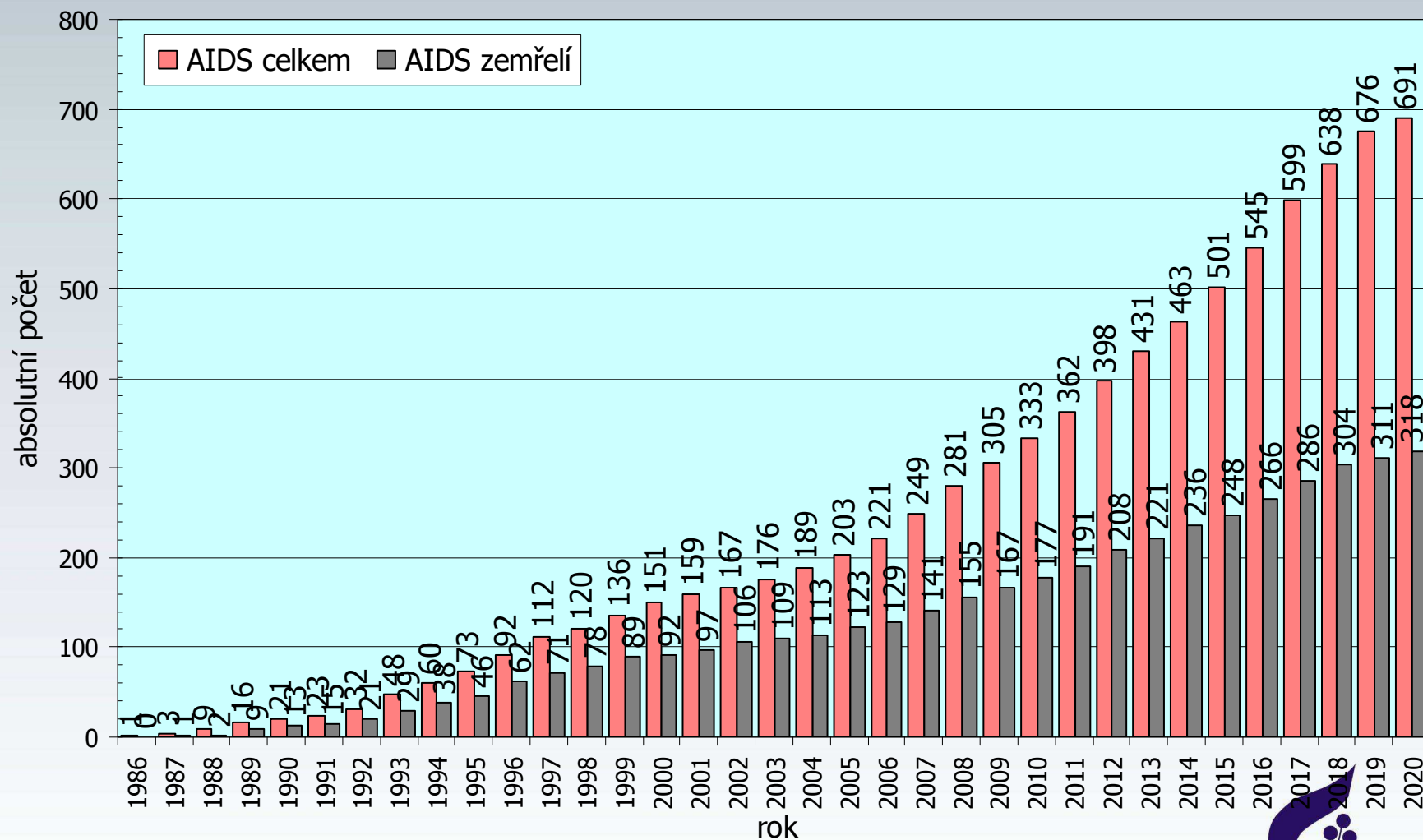


# AIDS V ČESKÉ REPUBLICE

(občané ČR a cizinci s dlouhodobým pobytem)

Kumulativní údaje za období

1.1.1986 - 31.5.2020

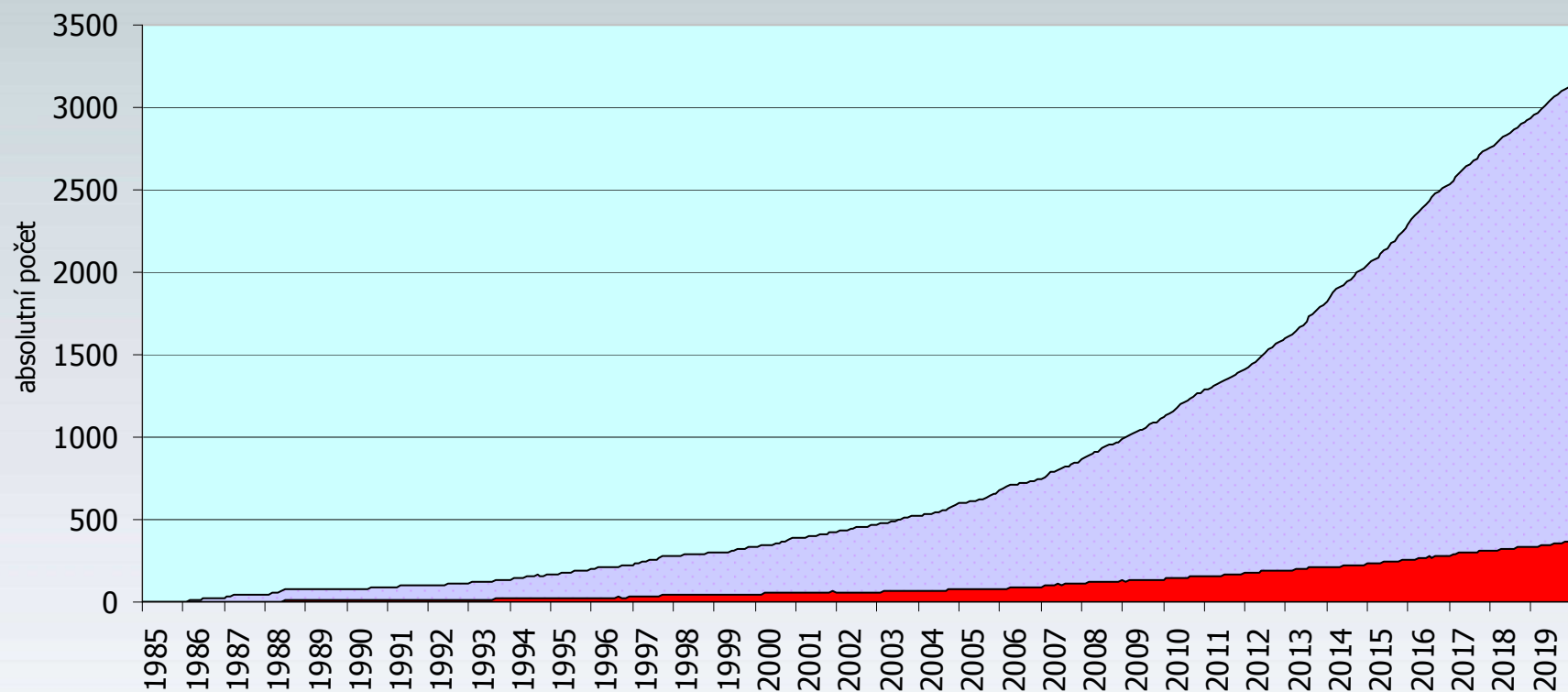


# OSOBY ŽIJÍCÍ S HIV/AIDS V ČESKÉ REPUBLICĚ

(občané ČR a cizinci s dlouhodobým pobytem)

Měsíční údaje za období

1.1.1985 - 31.5.2020



období

■ HIV+celkem

■ z toho AIDS

**NRL AIDS**

