

# CELKOVÝ STAV VYŠETŘOVÁNÍ HIV PROTILÁTEK V ČESKÉ REPUBLICE

Kumulativní údaje ke dni

31.8. 2020

| Důvod vyšetření                             | Celkem<br>vyšetřeno | HIV+ | z toho<br>AIDS | Způsob přenosu u HIV+ |     |    |    |    |     |    |    |     |
|---|---------------------|------|----------------|-----------------------|-----|----|----|----|-----|----|----|-----|
|   |                     |      |                | HO                    | ID  | IH | HF | TR | HT  | MD | NO | NE  |
| <b>OSOBY VE ZVÝŠENÉM RIZIKU HIV</b>         | 301890              | 140  | 50             | 31                    | 26  | 14 | 16 | 14 | 32  | 0  | 0  | 7   |
| Hemofilici                                  | 5059                | 16   | 8              | 0                     | 0   | 0  | 16 | 0  | 0   | 0  | 0  | 0   |
| Příjemci krve a krevních přípravků          | 17503               | 14   | 8              | 0                     | 0   | 0  | 0  | 14 | 0   | 0  | 0  | 0   |
| Homo/bisexuálové                            | 16614               | 16   | 10             | 16                    | 0   | 0  | 0  | 0  | 0   | 0  | 0  | 0   |
| Injekční uživatelé drog                     | 33492               | 15   | 2              | 0                     | 8   | 6  | 0  | 0  | 1   | 0  | 0  | 0   |
| Osoby často v zahraničí                     | 23425               | 4    | 3              | 0                     | 0   | 0  | 0  | 0  | 3   | 0  | 0  | 1   |
| Promiskuitní osoby                          | 60018               | 3    | 0              | 2                     | 0   | 0  | 0  | 0  | 1   | 0  | 0  | 0   |
| Osoby provozující prostituci                | 48323               | 20   | 4              | 6                     | 2   | 4  | 0  | 0  | 8   | 0  | 0  | 0   |
| Nápravná zařízení                           | 97456               | 52   | 15             | 7                     | 16  | 4  | 0  | 0  | 19  | 0  | 0  | 6   |
| <b>KONTAKTY POZITIVNÍCH PŘÍPADŮ</b>         | 5021                | 246  | 35             | 128                   | 5   | 3  | 0  | 0  | 101 | 8  | 0  | 1   |
| Homosexuální                                | 1316                | 131  | 16             | 128                   | 0   | 3  | 0  | 0  | 0   | 0  | 0  | 0   |
| Heterosexuální                              | 555                 | 105  | 18             | 0                     | 5   | 0  | 0  | 0  | 100 | 0  | 0  | 0   |
| Rodinné                                     | 488                 | 6    | 1              | 0                     | 0   | 0  | 0  | 0  | 1   | 4  | 0  | 1   |
| Jiné  | 2662                | 4    | 0              | 0                     | 0   | 0  | 0  | 0  | 0   | 4  | 0  | 0   |
| <b>KLINICKÉ PŘÍPADY</b>                     | 2436412             | 1512 | 476            | 974                   | 72  | 32 | 1  | 0  | 386 | 0  | 7  | 40  |
| Dermatovenerologičtí pacienti               | 271503              | 349  | 38             | 309                   | 3   | 6  | 0  | 0  | 29  | 0  | 0  | 2   |
| Psychiatřičtí pacienti                      | 44515               | 34   | 8              | 7                     | 12  | 4  | 0  | 0  | 11  | 0  | 0  | 0   |
| Dialyzovaní pacienti                        | 147286              | 0    | 0              | 0                     | 0   | 0  | 0  | 0  | 0   | 0  | 0  | 0   |
| TBC pacienti                                | 13338               | 16   | 16             | 2                     | 5   | 0  | 0  | 0  | 9   | 0  | 0  | 0   |
| Pacienti s nádorovým onemocněním **         | 61512               | 0    | 0              | 0                     | 0   | 0  | 0  | 0  | 0   | 0  | 0  | 0   |
| Různé klinické diagnózy                     | 1898258             | 1113 | 414            | 656                   | 52  | 22 | 1  | 0  | 337 | 0  | 7  | 38  |
| <b>PREVENTIVNÍ VYŠETŘENÍ</b>                | 1896146             | 184  | 23             | 97                    | 11  | 5  | 0  | 1  | 60  | 1  | 1  | 8   |
| Zdravotničtí pracovníci                     | 118483              | 3    | 0              | 3                     | 0   | 0  | 0  | 0  | 0   | 0  | 0  | 0   |
| Ostatní prevence                            | 1257720             | 120  | 17             | 58                    | 8   | 3  | 0  | 1  | 42  | 1  | 1  | 6   |
| Předoperační vyšetření **                   | 511662              | 61   | 6              | 36                    | 3   | 2  | 0  | 0  | 18  | 0  | 0  | 2   |
| Epidemiologická surveillance **             | 8281                | 0    | 0              | 0                     | 0   | 0  | 0  | 0  | 0   | 0  | 0  | 0   |
| <b>VYŠETŘENÍ NA VLASTNÍ ŽÁDOST</b>          | 446666              | 1452 | 101            | 1173                  | 16  | 15 | 0  | 1  | 214 | 0  | 1  | 32  |
| Pod jménem                                  | 255015              | 923  | 66             | 714                   | 12  | 12 | 0  | 1  | 167 | 0  | 1  | 16  |
| Anonymní                                    | 191651              | 529  | 35             | 459                   | 4   | 3  | 0  | 0  | 47  | 0  | 0  | 16  |
| <b>VYŠETŘENÍ PRO MEZINÁRODNÍ CERTIFIKÁT</b> | 99482               | 7    | 0              | 6                     | 0   | 0  | 0  | 0  | 1   | 0  | 0  | 0   |
| <b>DÁRCI KRVE, ORGÁNŮ A TKÁNÍ</b>           | 21981127            | 103  | 6              | 63                    | 0   | 2  | 0  | 0  | 32  | 0  | 0  | 6   |
| Dárci krve                                  | 21706572            | 101  | 6              | 62                    | 0   | 2  | 0  | 0  | 31  | 0  | 0  | 6   |
| z toho dárci krve - primodárci *            | 1109262             | 25   | 2              | 10                    | 0   | 0  | 0  | 0  | 13  | 0  | 0  | 2   |
| Dárci orgánů a tkání                        | 274555              | 2    | 0              | 1                     | 0   | 0  | 0  | 0  | 1   | 0  | 0  | 0   |
| <b>TĚHOTNÉ ŽENY</b>                         | 3986183             | 114  | 11             | 0                     | 7   | 0  | 0  | 0  | 105 | 0  | 1  | 1   |
| <b>RŮZNÉ MATERIÁLY</b>                      | 50463               | 0    | 0              | 0                     | 0   | 0  | 0  | 0  | 0   | 0  | 0  | 0   |
| <b>CELKEM</b>                               | 31203390            | 3758 | 702            | 2472                  | 137 | 71 | 17 | 16 | 931 | 9  | 10 | 95  |
| <b>CIZINCI</b>                              | 183238              | 483  | 47             | 48                    | 43  | 0  | 0  | 0  | 109 | 1  | 1  | 281 |

Způsob přenosu:

|    |                                       |    |                         |
|----|---------------------------------------|----|-------------------------|
| HO | homosexuální / bisexuální             | ID | injekční uživatelé drog |
| IH | injekční uživatelé drog + homo/bisex. | HF | hemofilici              |
| TR | příjemci krve a krevních přípravků    | HT | heterosexuální          |
| MD | z matky na dítě                       | NO | nozokomiální            |
| NE | nezjištěný / jiný                     |    |                         |

Pozn.: \* údaje uváděny od r. 1994, \*\* údaje uváděny od r. 2002

**NRL AIDS**



# NOVÉ PŘÍPADY INFEKCE HIV A ONEMOCNĚNÍ AIDS V ČESKÉ REPUBLICE

Údaje za měsíc  
srpen 2020

| Důvod vyšetření                             | Celkem<br>vyšetřeno | nové případy |      | Způsob přenosu u HIV+ |    |    |    |    |    |    |    |    |
|---|---------------------|--------------|------|-----------------------|----|----|----|----|----|----|----|----|
|   |                     | HIV+         | AIDS | HO                    | ID | IH | HF | TR | HT | MD | NO | NE |
| <b>OSOBY VE ZVÝŠENÉM RIZIKU HIV</b>         | 609                 | 0            | 0    | 0                     | 0  | 0  | 0  | 0  | 0  | 0  | 0  | 0  |
| Hemofilici                                  | 13                  | 0            | 0    | 0                     | 0  | 0  | 0  | 0  | 0  | 0  | 0  | 0  |
| Příjemci krve a krevních přípravků          | 3                   | 0            | 0    | 0                     | 0  | 0  | 0  | 0  | 0  | 0  | 0  | 0  |
| Homo/bisexuálové                            | 1                   | 0            | 0    | 0                     | 0  | 0  | 0  | 0  | 0  | 0  | 0  | 0  |
| Injekční uživatelé drog                     | 104                 | 0            | 0    | 0                     | 0  | 0  | 0  | 0  | 0  | 0  | 0  | 0  |
| Osoby často v zahraničí                     | 0                   | 0            | 0    | 0                     | 0  | 0  | 0  | 0  | 0  | 0  | 0  | 0  |
| Promiskuitní osoby                          | 272                 | 0            | 0    | 0                     | 0  | 0  | 0  | 0  | 0  | 0  | 0  | 0  |
| Osoby provozující prostituci                | 136                 | 0            | 0    | 0                     | 0  | 0  | 0  | 0  | 0  | 0  | 0  | 0  |
| Nápravná zařízení                           | 80                  | 0            | 0    | 0                     | 0  | 0  | 0  | 0  | 0  | 0  | 0  | 0  |
| <b>KONTAKTY POZITIVNÍCH PŘÍPADŮ</b>         | 2                   | 1            | 0    | 0                     | 0  | 0  | 0  | 0  | 1  | 0  | 0  | 0  |
| Homosexuální                                | 0                   | 0            | 0    | 0                     | 0  | 0  | 0  | 0  | 0  | 0  | 0  | 0  |
| Heterosexuální                              | 1                   | 1            | 0    | 0                     | 0  | 0  | 0  | 0  | 1  | 0  | 0  | 0  |
| Rodinné                                     | 0                   | 0            | 0    | 0                     | 0  | 0  | 0  | 0  | 0  | 0  | 0  | 0  |
| Jiné  | 1                   | 0            | 0    | 0                     | 0  | 0  | 0  | 0  | 0  | 0  | 0  | 0  |
| <b>KLINICKÉ PŘÍPADY</b>                     | 10778               | 11           | 3    | 6                     | 1  | 1  | 0  | 0  | 3  | 0  | 0  | 0  |
| Dermatovenerologičtí pacienti               | 683                 | 3            | 0    | 2                     | 0  | 0  | 0  | 0  | 1  | 0  | 0  | 0  |
| Psychiatři pacienti                         | 126                 | 2            | 0    | 0                     | 1  | 0  | 0  | 0  | 1  | 0  | 0  | 0  |
| Dialyzovaní pacienti                        | 376                 | 0            | 0    | 0                     | 0  | 0  | 0  | 0  | 0  | 0  | 0  | 0  |
| TBC pacienti                                | 14                  | 0            | 0    | 0                     | 0  | 0  | 0  | 0  | 0  | 0  | 0  | 0  |
| Pacienti s nádorovým onemocněním            | 483                 | 0            | 0    | 0                     | 0  | 0  | 0  | 0  | 0  | 0  | 0  | 0  |
| Různé klinické diagnózy                     | 9096                | 6            | 3    | 4                     | 0  | 1  | 0  | 0  | 1  | 0  | 0  | 0  |
| <b>PREVENTIVNÍ VYŠETŘENÍ</b>                | 6668                | 1            | 0    | 0                     | 0  | 0  | 0  | 0  | 0  | 0  | 0  | 1  |
| Zdravotničtí pracovníci                     | 268                 | 0            | 0    | 0                     | 0  | 0  | 0  | 0  | 0  | 0  | 0  | 0  |
| Ostatní prevence                            | 4493                | 0            | 0    | 0                     | 0  | 0  | 0  | 0  | 0  | 0  | 0  | 0  |
| Předoperační vyšetření                      | 1867                | 1            | 0    | 0                     | 0  | 0  | 0  | 0  | 0  | 0  | 0  | 1  |
| Epidemiologická surveillance                | 40                  | 0            | 0    | 0                     | 0  | 0  | 0  | 0  | 0  | 0  | 0  | 0  |
| <b>VYŠETŘENÍ NA VLASTNÍ ŽÁDOST</b>          | 1450                | 13           | 0    | 8                     | 0  | 0  | 0  | 0  | 4  | 0  | 0  | 1  |
| Pod jménem                                  | 680                 | 8            | 0    | 4                     | 0  | 0  | 0  | 0  | 3  | 0  | 0  | 1  |
| Anonymní                                    | 770                 | 5            | 0    | 4                     | 0  | 0  | 0  | 0  | 1  | 0  | 0  | 0  |
| <b>VYŠETŘENÍ PRO MEZINÁRODNÍ CERTIFIKÁT</b> | 87                  | 0            | 0    | 0                     | 0  | 0  | 0  | 0  | 0  | 0  | 0  | 0  |
| <b>DÁRCI KRVE, ORGÁNŮ A TKÁNÍ</b>           | 100537              | 0            | 0    | 0                     | 0  | 0  | 0  | 0  | 0  | 0  | 0  | 0  |
| Dárci krve                                  | 99155               | 0            | 0    | 0                     | 0  | 0  | 0  | 0  | 0  | 0  | 0  | 0  |
| z toho dárci krve - primodárci              | 6337                | 0            | 0    | 0                     | 0  | 0  | 0  | 0  | 0  | 0  | 0  | 0  |
| Dárci orgánů a tkání                        | 1382                | 0            | 0    | 0                     | 0  | 0  | 0  | 0  | 0  | 0  | 0  | 0  |
| <b>TĚHOTNÉ ŽENY</b>                         | 8393                | 0            | 0    | 0                     | 0  | 0  | 0  | 0  | 0  | 0  | 0  | 0  |
| <b>RŮZNÉ MATERIÁLY</b>                      | 17                  | 0            | 0    | 0                     | 0  | 0  | 0  | 0  | 0  | 0  | 0  | 0  |
| <b>CELKEM</b>                               | 128541              | 26           | 3    | 14                    | 1  | 1  | 0  | 0  | 8  | 0  | 0  | 2  |
| <b>CIZINCI</b>                              | 306                 | 2            | 0    | 0                     | 0  | 0  | 0  | 0  | 1  | 0  | 0  | 1  |

Způsob přenosu:

|    |                                       |    |                         |
|----|---------------------------------------|----|-------------------------|
| HO | homosexuální / bisexuální             | ID | injekční uživatelé drog |
| IH | injekční uživatelé drog + homo/bisex. | HF | hemofilici              |
| TR | příjemci krve a krevních přípravků    | HT | heterosexuální          |
| MD | z matky na dítě                       | NO | nozokomiální            |
| NE | nezjištěný / jiný                     |    |                         |

# HIV POZITIVNÍ PŘÍPADY V ČR

## PODLE ZPŮSOBU PŘENOSU, KLINICKÉHO STADIA A POHLAVÍ

*Kumulativní údaje za období*

1.10.1985 - 31.8.2020

| ZPŮSOB PŘENOSU                      | CELKOVÝ POČET |            |             | KLINICKÉ STADIUM |            |             |                 |           |            |            |            |            |
|-------------------------------------|---------------|------------|-------------|------------------|------------|-------------|-----------------|-----------|------------|------------|------------|------------|
|                                     | HIV+          |            |             | asymptomatické   |            |             | sympt. non-AIDS |           |            | AIDS       |            |            |
|                                     | muži          | ženy       | celkem      | muži             | ženy       | celkem      | muži            | ženy      | celkem     | muži       | ženy       | celkem     |
| Homosexuální / bisexuální           | 2472          | 0          | 2472        | 1904             | 0          | 1904        | 239             | 0         | 239        | 329        | 0          | 329        |
| Injekční uživatelé drog (IUD)       | 106           | 31         | 137         | 49               | 19         | 68          | 19              | 2         | 21         | 38         | 10         | 48         |
| IUD + homosexuální / bisexuální     | 71            | 0          | 71          | 47               | 0          | 47          | 11              | 0         | 11         | 13         | 0          | 13         |
| Hemofilici                          | 17            | 0          | 17          | 1                | 0          | 1           | 7               | 0         | 7          | 9          | 0          | 9          |
| Přijemci krve a krevních přípravků  | 13            | 3          | 16          | 4                | 0          | 4           | 4               | 0         | 4          | 5          | 3          | 8          |
| Heterosexuální                      | 464           | 467        | 931         | 261              | 288        | 549         | 50              | 65        | 115        | 153        | 114        | 267        |
| Matka - dítě                        | 4             | 5          | 9           | 4                | 3          | 7           | 0               | 1         | 1          | 0          | 1          | 1          |
| Nozokomiální                        | 5             | 5          | 10          | 3                | 3          | 6           | 0               | 1         | 1          | 2          | 1          | 3          |
| Jiný                                | 5             | 2          | 7           | 3                | 2          | 5           | 0               | 0         | 0          | 2          | 0          | 2          |
| Nezjištěný                          | 75            | 13         | 88          | 52               | 11         | 63          | 3               | 0         | 3          | 20         | 2          | 22         |
| <b>Celkem občané ČR / rezidenti</b> | <b>3232</b>   | <b>526</b> | <b>3758</b> | <b>2328</b>      | <b>326</b> | <b>2654</b> | <b>333</b>      | <b>69</b> | <b>402</b> | <b>571</b> | <b>131</b> | <b>702</b> |
| Cizinci                             | 334           | 149        | 483         | 274              | 135        | 409         | 21              | 6         | 27         | 39         | 8          | 47         |
| <b>Celkem HIV+</b>                  | <b>3566</b>   | <b>675</b> | <b>4241</b> | <b>2602</b>      | <b>461</b> | <b>3063</b> | <b>354</b>      | <b>75</b> | <b>429</b> | <b>610</b> | <b>139</b> | <b>749</b> |

# HIV POZITIVNÍ PŘÍPADY V ČR PODLE POHLAVÍ, VĚKU A KLINICKÉHO STADIA V DOBĚ PRVNÍ DIAGNÓZY A POČTU ÚMRTÍ

(občané ČR a cizinci s dlouhodobým pobytem)

Kumulativní údaje ke dni

31.8. 2020

| Věková skupina | Věk při první diagnóze HIV+ |            |             | Věk při první diagnóze HIV+ u asympt. osob |            |             | Věk při první diagnóze sympt. non AIDS |           |            | Věk při první diagnóze AIDS |            |            |
|----------------|-----------------------------|------------|-------------|--|------------|-------------|--|-----------|------------|-----------------------------|------------|------------|
|                | muži                        | ženy       | celkem      | muži                                       | ženy       | celkem      | muži                                   | ženy      | celkem     | muži                        | ženy       | celkem     |
| 0-4            | 4                           | 5          | 9           | 3  | 3          | 6           | 0                                      | 1         | 1          | 0                           | 1          | 1          |
| 5-9            | 3                           | 1          | 4           | 2  | 1          | 3           | 0                                      | 0         | 0          | 0                           | 0          | 0          |
| 10-14          | 7                           | 2          | 9           | 0  | 1          | 1           | 0                                      | 1         | 1          | 1                           | 0          | 1          |
| 15-19          | 62                          | 29         | 91          | 38   | 18         | 56          | 7                                      | 1         | 8          | 4                           | 1          | 5          |
| 20-24          | 430                         | 101        | 531         | 334  | 76         | 410         | 27                                     | 9         | 36         | 20                          | 6          | 26         |
| 25-29          | 662                         | 110        | 772         | 521  | 69         | 590         | 51                                     | 14        | 65         | 74                          | 19         | 93         |
| 30-34          | 650                         | 104        | 754         | 486  | 66         | 552         | 64                                     | 16        | 80         | 108                         | 29         | 137        |
| 35-39          | 553                         | 59         | 612         | 397  | 43         | 440         | 70                                     | 6         | 76         | 116                         | 16         | 132        |
| 40-44          | 381                         | 48         | 429         | 268  | 22         | 290         | 42                                     | 11        | 53         | 81                          | 23         | 104        |
| 45-49          | 232                         | 20         | 252         | 153  | 9          | 162         | 34                                     | 4         | 38         | 63                          | 12         | 75         |
| 50-54          | 119                         | 22         | 141         | 72   | 10         | 82          | 15                                     | 4         | 19         | 39                          | 5          | 44         |
| 55-59          | 72                          | 18         | 90          | 29   | 8          | 37          | 18                                     | 0         | 18         | 33                          | 9          | 42         |
| 60-            | 57                          | 7          | 64          | 25   | 0          | 25          | 5                                      | 2         | 7          | 32                          | 10         | 42         |
| <b>Celkem</b>  | <b>3232</b>                 | <b>526</b> | <b>3758</b> | <b>2328</b>                                | <b>326</b> | <b>2654</b> | <b>333</b>                             | <b>69</b> | <b>402</b> | <b>571</b>                  | <b>131</b> | <b>702</b> |
| <b>Úmrtí</b>   | <b>412</b>                  | <b>78</b>  | <b>490</b>  | <b>79</b>                                  | <b>9</b>   | <b>88</b>   | <b>67</b>                              | <b>11</b> | <b>78</b>  | <b>266</b>                  | <b>58</b>  | <b>324</b> |

# HIV POZITIVNÍ PŘÍPADY V ČR

## PODLE BYDLIŠTĚ V DOBĚ PRVNÍ DIAGNÓZY HIV A SOUČASNÉHO KLINICKÉHO STADIA

(občané ČR a cizinci s dlouhodobým pobytem)

Kumulativní údaje za období

1.10.1985 - 31.8.2020

| kraj             | celkový počet<br>HIV/AIDS |             | klinické stadium |             |                 |            |            |            |
|------------------|---------------------------|-------------|------------------|-------------|-----------------|------------|------------|------------|
|                  |                           |             | asymptomatické   |             | sympt. non AIDS |            | AIDS       |            |
|                  | abs.                      | rel. *      | abs.             | rel. *      | abs.            | rel. *     | abs.       | rel. *     |
| Praha            | 1803                      | 140,7       | 1335             | 104,2       | 165             | 12,9       | 303        | 23,7       |
| Středočeský      | 368                       | 27,5        | 277              | 20,7        | 25              | 1,9        | 66         | 4,9        |
| Jihočeský        | 122                       | 19,1        | 64               | 10,0        | 26              | 4,1        | 32         | 5,0        |
| Plzeňský         | 138                       | 23,8        | 81               | 14,0        | 22              | 3,8        | 35         | 6,0        |
| Karlovarský      | 103                       | 34,7        | 60               | 20,2        | 20              | 6,7        | 23         | 7,7        |
| Ústecký          | 218                       | 26,6        | 165              | 20,1        | 16              | 1,9        | 37         | 4,5        |
| Liberecký        | 99                        | 22,4        | 74               | 16,8        | 5               | 1,1        | 20         | 4,5        |
| Královéhradecký  | 88                        | 16,0        | 49               | 8,9         | 12              | 2,2        | 27         | 4,9        |
| Pardubický       | 74                        | 14,3        | 43               | 8,3         | 12              | 2,3        | 19         | 3,7        |
| Vysočina         | 47                        | 9,2         | 31               | 6,1         | 6               | 1,2        | 10         | 2,0        |
| Jihomoravský     | 301                       | 25,5        | 207              | 17,6        | 49              | 4,2        | 45         | 3,8        |
| Olomoucký        | 91                        | 14,4        | 65               | 10,3        | 10              | 1,6        | 16         | 2,5        |
| Zlínský          | 62                        | 10,6        | 38               | 6,5         | 5               | 0,9        | 19         | 3,3        |
| Moravskoslezský  | 244                       | 20,2        | 165              | 13,6        | 29              | 2,4        | 50         | 4,1        |
| <b>Celkem ČR</b> | <b>3758</b>               | <b>35,5</b> | <b>2654</b>      | <b>25,1</b> | <b>402</b>      | <b>3,8</b> | <b>702</b> | <b>6,6</b> |

# HIV POZITIVNÍ CIZINCI V ČR

## PODLE PŮVODU - GEOGRAFICKÉ OBLASTI

Kumulativní údaje za období

1.10.1985 - 31.8.2020

| Geografická oblast             | Muži       | Ženy       | Celkem     | Způsob přenosu |           |          |          |          |            |          |          |            |
|--------------------------------|------------|------------|------------|----------------|-----------|----------|----------|----------|------------|----------|----------|------------|
|                                |            |            |            | HO             | ID        | IH       | HF       | TR       | HT         | MD       | NO       | NE         |
| ZÁPADNÍ EVROPA                 | 61         | 13         | <b>74</b>  | 11             | 5         | 0        | 0        | 0        | 6          | 0        | 0        | 52         |
| STŘEDNÍ EVROPA                 | 49         | 15         | <b>64</b>  | 11             | 1         | 0        | 0        | 0        | 16         | 0        | 1        | 35         |
| VÝCHODNÍ EVROPA                | 95         | 64         | <b>159</b> | 12             | 30        | 0        | 0        | 0        | 55         | 0        | 0        | 62         |
| SUBSAHARSKÁ AFRIKA             | 64         | 50         | <b>114</b> | 0              | 0         | 0        | 0        | 0        | 21         | 1        | 0        | 92         |
| SEVERNÍ AFRIKA A BLÍZKÝ VÝCHOD | 6          | 0          | <b>6</b>   | 0              | 1         | 0        | 0        | 0        | 1          | 0        | 0        | 4          |
| JIŽNÍ A JHOVÝCHODNÍ ASIE       | 20         | 5          | <b>25</b>  | 1              | 5         | 0        | 0        | 0        | 4          | 0        | 0        | 15         |
| VÝCHODNÍ ASIE A OCEÁNIE        | 2          | 1          | <b>3</b>   | 1              | 1         | 0        | 0        | 0        | 0          | 0        | 0        | 1          |
| AUSTRÁLIE A NOVÝ ZÉLAND        | 0          | 0          | <b>0</b>   | 0              | 0         | 0        | 0        | 0        | 0          | 0        | 0        | 0          |
| SEVERNÍ AMERIKA                | 20         | 0          | <b>20</b>  | 8              | 0         | 0        | 0        | 0        | 3          | 0        | 0        | 9          |
| KARIBSKÁ OBLAST                | 4          | 0          | <b>4</b>   | 1              | 0         | 0        | 0        | 0        | 1          | 0        | 0        | 2          |
| JIŽNÍ AMERIKA                  | 13         | 1          | <b>14</b>  | 3              | 0         | 0        | 0        | 0        | 2          | 0        | 0        | 9          |
| <b>CELKEM</b>                  | <b>334</b> | <b>149</b> | <b>483</b> | <b>48</b>      | <b>43</b> | <b>0</b> | <b>0</b> | <b>0</b> | <b>109</b> | <b>1</b> | <b>1</b> | <b>281</b> |

Způsob přenosu:

|    |   |    |                         |
|----|---|----|-------------------------|
| HO | homosexuální / bisexuální                         | ID | injekční uživatelé drog |
| IH | injekční uživatelé drog + homosexuální/bisexuální | HF | hemofilici              |
| TR | příjemci krve a krevních přípravků                | HT | heterosexuální          |
| MD | z matky na dítě                                   | NO | nozokomiální            |
| NE | nezjištěný / jiný                                 |    |                         |

## CELKOVÝ POČET VYŠETŘENÍ A POČET HIV+ V JEDNOTLIVÝCH MĚSÍCÍCH BĚŽNÉHO ROKU

za období  
1.1. - 31.8. 2020

| Měsíc         | Občané ČR a rezidenti |           |           |            | Cizinci            |           |                                      |
|---------------|-----------------------|-----------|-----------|------------|--------------------|-----------|--------------------------------------|
|               | Počet<br>vyšetření    | HIV+      |           |            | Počet<br>vyšetření | HIV+      |                                      |
|               |                       | Občané ČR | Rezidenti | Celkem     |                    | Celkem    | z toho                               |
| leden         | 119703                | 13        | 6         | 19         | 93                 | 1         | Litva/M                              |
| únor          | 138713                | 15        | 8         | 23         | 380                | 0         |                                      |
| březen        | 95129                 | 6         | 6         | 12         | 438                | 2         | Ukrajina/M, Ukrajina/M               |
| duben         | 98857                 | 5         | 6         | 11         | 85                 | 2         | Spojené státy americké/M, Ukrajina/M |
| květen        | 106051                | 12        | 18        | 30         | 71                 | 1         | Rumunsko/M                           |
| červen        | 115269                | 13        | 11        | 24         | 385                | 1         | Německo/M                            |
| červenec      | 111161                | 14        | 9         | 23         | 502                | 1         | Francie/M                            |
| srpen         | 128541                | 20        | 6         | 26         | 306                | 2         | Gruzie/M, Ukrajina/Ž                 |
| září          |                       |           |           |            |                    |           |                                      |
| říjen         |                       |           |           |            |                    |           |                                      |
| listopad      |                       |           |           |            |                    |           |                                      |
| prosinec      |                       |           |           |            |                    |           |                                      |
| <b>Celkem</b> | <b>913424</b>         | <b>98</b> | <b>70</b> | <b>168</b> | <b>2260</b>        | <b>10</b> |                                      |

Pozn.: M-muž Ž-žena

**NOVÉ PŘÍPADY HIV INFEKCE V ČESKÉ REPUBLICE  
 PODLE REGIONU, ZPŮSOBU PŘENOSU A POHLAVÍ  
 (občané ČR a cizinci s dlouhodobým pobytem)  
 Absolutní počty za srpen 2020**

| KRAJ / OKRES*               | ZPŮSOB PŘENOSU A POHLAVÍ |           |           |          |              |          |          |           | CELKEM    |           |          |
|-----------------------------|--------------------------|-----------|-----------|----------|--------------|----------|----------|-----------|-----------|-----------|----------|
|                             | HO                       | ID        | IH        | TR       | HT           | MD       | NO       | NE        | celkem    | muži      | ženy     |
| <b>Hlavní město Praha</b>   | <b>4M</b>                | <b>0</b>  | <b>1M</b> | <b>0</b> | <b>2Ž</b>    | <b>0</b> | <b>0</b> | <b>0</b>  | <b>7</b>  | <b>5</b>  | <b>2</b> |
| <b>Středočeský kraj</b>     | <b>2M</b>                | <b>0</b>  | <b>0</b>  | <b>0</b> | <b>0</b>     | <b>0</b> | <b>0</b> | <b>1M</b> | <b>3</b>  | <b>3</b>  | <b>0</b> |
| Mladá Boleslav              | 2M                       | 0         | 0         | 0        | 0            | 0        | 0        | 0         | 2         | 2         | 0        |
| Praha-západ                 | 0                        | 0         | 0         | 0        | 0            | 0        | 0        | 1M        | 1         | 1         | 0        |
| <b>Jihočeský kraj</b>       | <b>0</b>                 | <b>0</b>  | <b>0</b>  | <b>0</b> | <b>0</b>     | <b>0</b> | <b>0</b> | <b>0</b>  | <b>0</b>  | <b>0</b>  | <b>0</b> |
| <b>Plzeňský kraj</b>        | <b>1M</b>                | <b>0</b>  | <b>0</b>  | <b>0</b> | <b>1M</b>    | <b>0</b> | <b>0</b> | <b>0</b>  | <b>2</b>  | <b>2</b>  | <b>0</b> |
| Plzeň-město                 | 0                        | 0         | 0         | 0        | 1M           | 0        | 0        | 0         | 1         | 1         | 0        |
| Plzeň-sever                 | 1M                       | 0         | 0         | 0        | 0            | 0        | 0        | 0         | 1         | 1         | 0        |
| <b>Karlovarský kraj</b>     | <b>0</b>                 | <b>1M</b> | <b>0</b>  | <b>0</b> | <b>0</b>     | <b>0</b> | <b>0</b> | <b>0</b>  | <b>1</b>  | <b>1</b>  | <b>0</b> |
| Karlovy Vary                | 0                        | 1M        | 0         | 0        | 0            | 0        | 0        | 0         | 1         | 1         | 0        |
| <b>Ústecký kraj</b>         | <b>1M</b>                | <b>0</b>  | <b>0</b>  | <b>0</b> | <b>1Ž</b>    | <b>0</b> | <b>0</b> | <b>1M</b> | <b>3</b>  | <b>2</b>  | <b>1</b> |
| Chomutov                    | 0                        | 0         | 0         | 0        | 0            | 0        | 0        | 1M        | 1         | 1         | 0        |
| Litoměřice                  | 0                        | 0         | 0         | 0        | 1Ž           | 0        | 0        | 0         | 1         | 0         | 1        |
| Most                        | 1M                       | 0         | 0         | 0        | 0            | 0        | 0        | 0         | 1         | 1         | 0        |
| <b>Liberecký kraj</b>       | <b>1M</b>                | <b>0</b>  | <b>0</b>  | <b>0</b> | <b>0</b>     | <b>0</b> | <b>0</b> | <b>0</b>  | <b>1</b>  | <b>1</b>  | <b>0</b> |
| Česká Lípa                  | 1M                       | 0         | 0         | 0        | 0            | 0        | 0        | 0         | 1         | 1         | 0        |
| <b>Královéhradecký kraj</b> | <b>0</b>                 | <b>0</b>  | <b>0</b>  | <b>0</b> | <b>1M</b>    | <b>0</b> | <b>0</b> | <b>0</b>  | <b>1</b>  | <b>1</b>  | <b>0</b> |
| Hradec Králové              | 0                        | 0         | 0         | 0        | 1M           | 0        | 0        | 0         | 1         | 1         | 0        |
| <b>Pardubický kraj</b>      | <b>0</b>                 | <b>0</b>  | <b>0</b>  | <b>0</b> | <b>0</b>     | <b>0</b> | <b>0</b> | <b>0</b>  | <b>0</b>  | <b>0</b>  | <b>0</b> |
| <b>Kraj Vysočina</b>        | <b>0</b>                 | <b>0</b>  | <b>0</b>  | <b>0</b> | <b>0</b>     | <b>0</b> | <b>0</b> | <b>0</b>  | <b>0</b>  | <b>0</b>  | <b>0</b> |
| <b>Jihomoravský kraj</b>    | <b>3M</b>                | <b>0</b>  | <b>0</b>  | <b>0</b> | <b>1M 2Ž</b> | <b>0</b> | <b>0</b> | <b>0</b>  | <b>6</b>  | <b>4</b>  | <b>2</b> |
| Brno-město                  | 2M                       | 0         | 0         | 0        | 2Ž           | 0        | 0        | 0         | 4         | 2         | 2        |
| Brno-venkov                 | 0                        | 0         | 0         | 0        | 1M           | 0        | 0        | 0         | 1         | 1         | 0        |
| Břeclav                     | 1M                       | 0         | 0         | 0        | 0            | 0        | 0        | 0         | 1         | 1         | 0        |
| <b>Olomoucký kraj</b>       | <b>1M</b>                | <b>0</b>  | <b>0</b>  | <b>0</b> | <b>0</b>     | <b>0</b> | <b>0</b> | <b>0</b>  | <b>1</b>  | <b>1</b>  | <b>0</b> |
| Olomouc                     | 1M                       | 0         | 0         | 0        | 0            | 0        | 0        | 0         | 1         | 1         | 0        |
| <b>Zlínský kraj</b>         | <b>0</b>                 | <b>0</b>  | <b>0</b>  | <b>0</b> | <b>0</b>     | <b>0</b> | <b>0</b> | <b>0</b>  | <b>0</b>  | <b>0</b>  | <b>0</b> |
| <b>Moravskoslezský kraj</b> | <b>1M</b>                | <b>0</b>  | <b>0</b>  | <b>0</b> | <b>0</b>     | <b>0</b> | <b>0</b> | <b>0</b>  | <b>1</b>  | <b>1</b>  | <b>0</b> |
| Opava                       | 1M                       | 0         | 0         | 0        | 0            | 0        | 0        | 0         | 1         | 1         | 0        |
| <b>CELKEM</b>               | <b>14M</b>               | <b>1M</b> | <b>1M</b> | <b>0</b> | <b>3M 5Ž</b> | <b>0</b> | <b>0</b> | <b>2M</b> | <b>26</b> | <b>21</b> | <b>5</b> |

Vysvětlivky

Pohlaví:

M - muž, Ž - žena

Způsob přenosu:

HO - homosexuální / bisexuální

ID - injekční uživatelé drog

TR - příjemci krve a krevních přípravků

HT - heterosexuální

NO - nozokomiální

IH - injekční uživatelé drog + homo/bisex.

MD - z matky na dítě

NE - nejištěný / jiný

**NRL AIDS**

Kraj / okres: trvalé či přechodné bydliště v době prvního záchytu HIV/AIDS

\* Uváděny jsou jen okresy, v nichž v daném měsíci byly identifikovány nové případy HIV/AIDS





# NOVÉ PŘÍPADY HIV INFEKCE V ČESKÉ REPUBLICE PODLE REGIONU

(občané ČR a cizinci s dlouhodobým pobytem)

údaje ke dni:

31.8.2020

| KRAJ                 |            |                | rok 2020         |                | posledních 12 měsíců   |                |
|----------------------|------------|----------------|------------------|----------------|------------------------|----------------|
|                      | srpen 2020 |                | leden-srpen 2020 |                | září 2019 - srpen 2020 |                |
|                      | abs.       | rel. na 1 mil. | abs.             | rel. na 1 mil. | abs.                   | rel. na 1 mil. |
| Hlavní město Praha   | 7          | 5,46           | 58               | 45,28          | 81                     | 63,23          |
| Středočeský kraj     | 3          | 2,24           | 19               | 14,19          | 23                     | 17,18          |
| Jihočeský kraj       | 0          | 0,00           | 8                | 12,52          | 10                     | 15,65          |
| Plzeňský kraj        | 2          | 3,45           | 8                | 13,82          | 12                     | 20,73          |
| Karlovarský kraj     | 1          | 3,37           | 6                | 20,20          | 10                     | 33,67          |
| Ústecký kraj         | 3          | 3,65           | 11               | 13,40          | 13                     | 15,83          |
| Liberecký kraj       | 1          | 2,27           | 7                | 15,87          | 9                      | 20,41          |
| Královéhradecký kraj | 1          | 1,81           | 6                | 10,89          | 6                      | 10,89          |
| Pardubický kraj      | 0          | 0,00           | 2                | 3,87           | 3                      | 5,80           |
| Kraj Vysočina        | 0          | 0,00           | 1                | 1,96           | 1                      | 1,96           |
| Jihomoravský kraj    | 6          | 5,09           | 25               | 21,20          | 30                     | 25,45          |
| Olomoucký kraj       | 1          | 1,58           | 4                | 6,31           | 7                      | 11,04          |
| Zlínský kraj         | 0          | 0,00           | 2                | 3,42           | 3                      | 5,14           |
| Moravskoslezský kraj | 1          | 0,83           | 11               | 9,09           | 15                     | 12,40          |
| <b>CELKEM ČR</b>     | <b>26</b>  | <b>2,46</b>    | <b>168</b>       | <b>15,88</b>   | <b>223</b>             | <b>21,08</b>   |

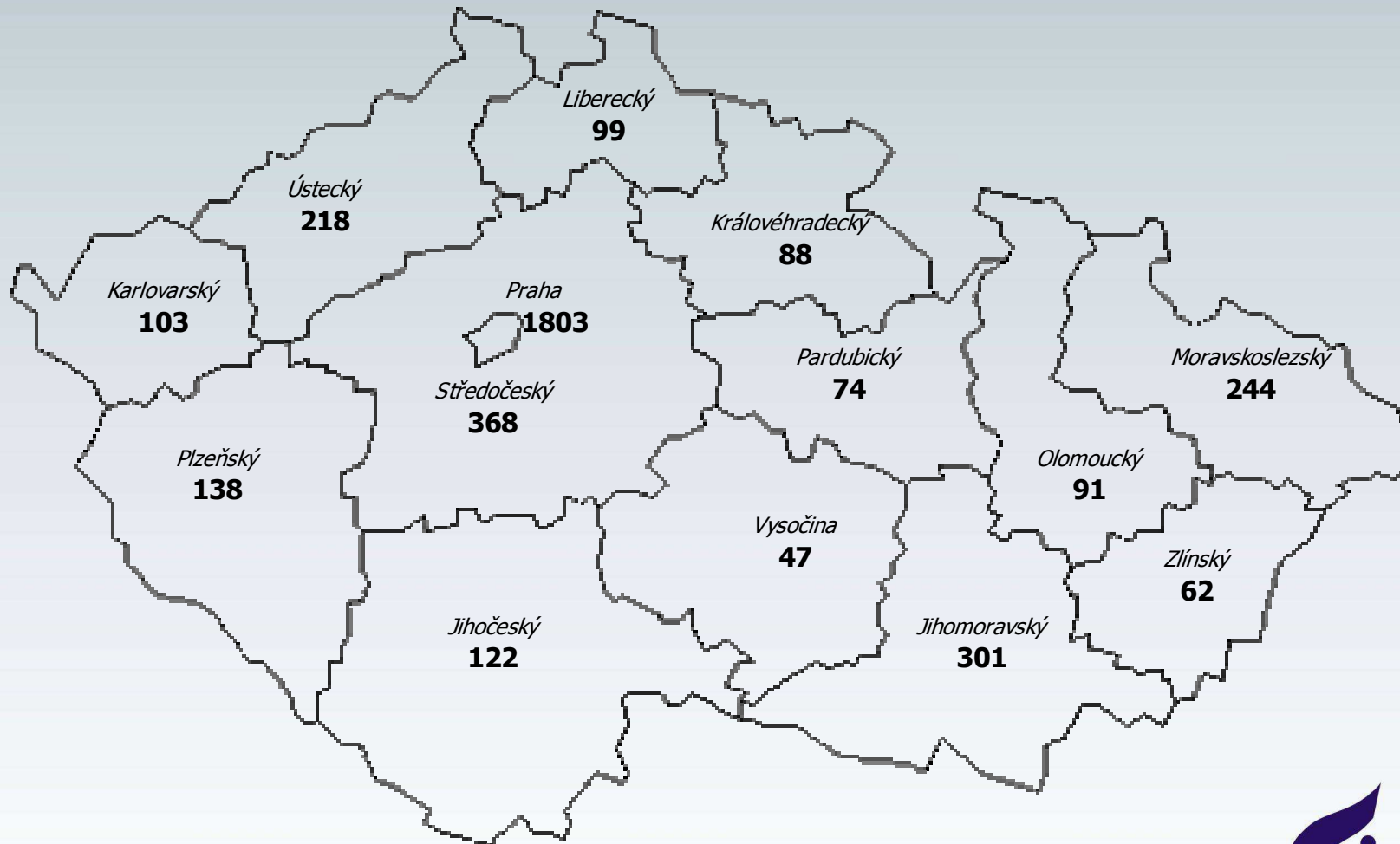
# HIV INFEKCE V ČESKÉ REPUBLICĚ

## PODLE KRAJE BYDLIŠTĚ V DOBĚ PRVNÍ DIAGNÓZY HIV

(občané ČR a cizinci s dlouhodobým pobytem)

Kumulativní údaje za období

1.10.1985 - 31.8.2020



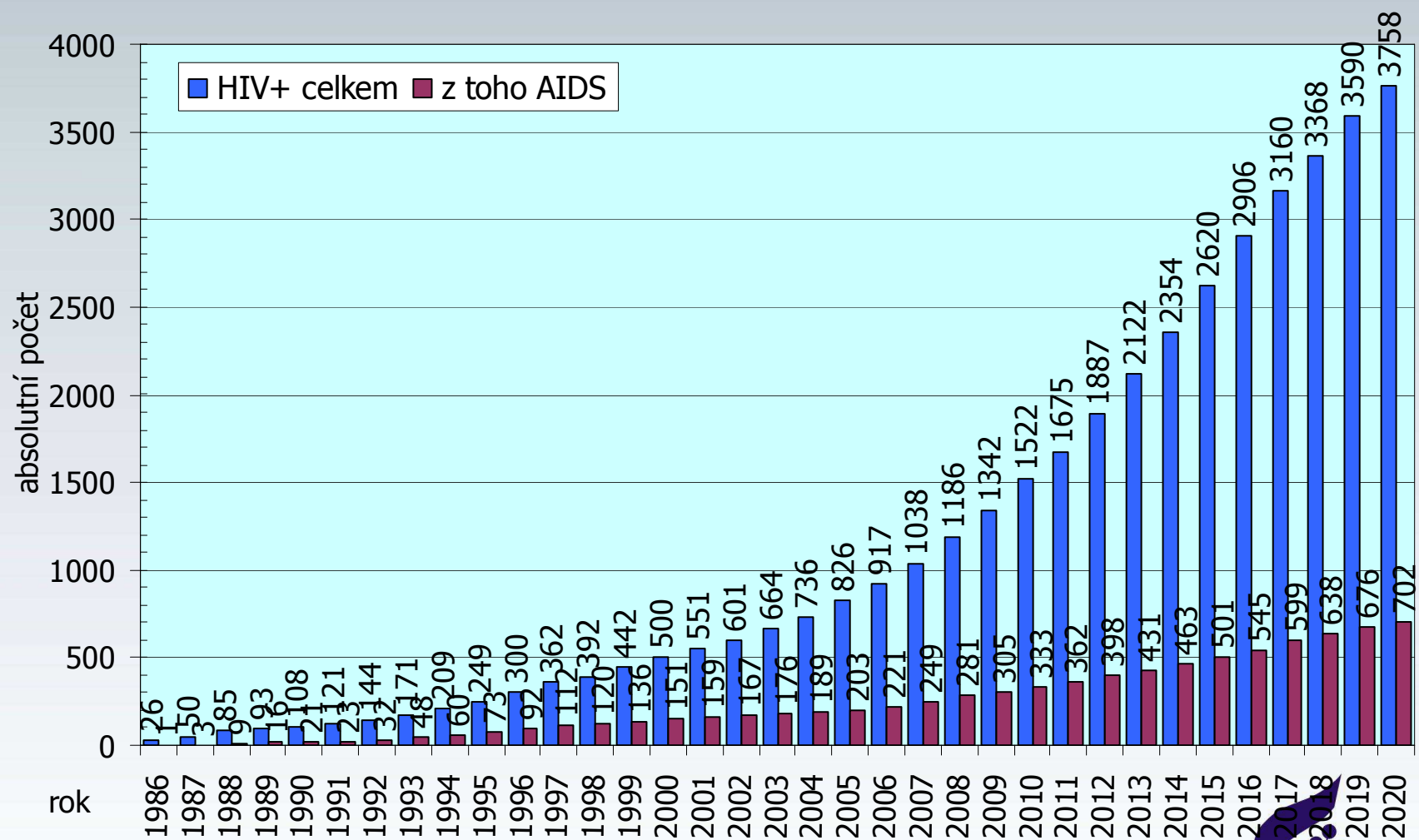
**HIV + CELKEM : 3758**

# HIV / AIDS V ČESKÉ REPUBLICE

(občané ČR a cizinci s dlouhodobým pobytem)

Kumulativní údaje za období

1.1.1986 - 31.8.2020

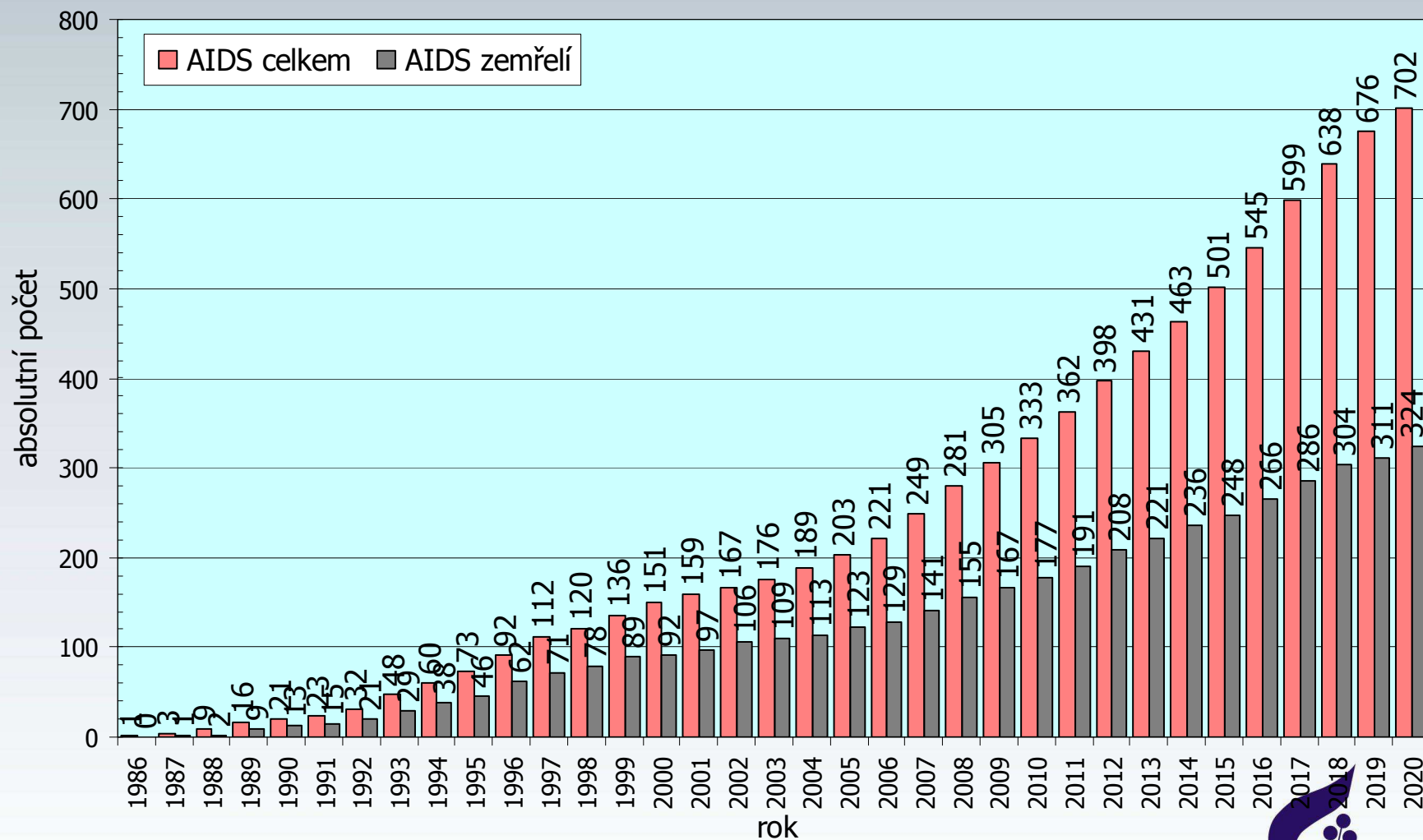


# AIDS V ČESKÉ REPUBLICE

(občané ČR a cizinci s dlouhodobým pobytem)

Kumulativní údaje za období

1.1.1986 - 31.8.2020

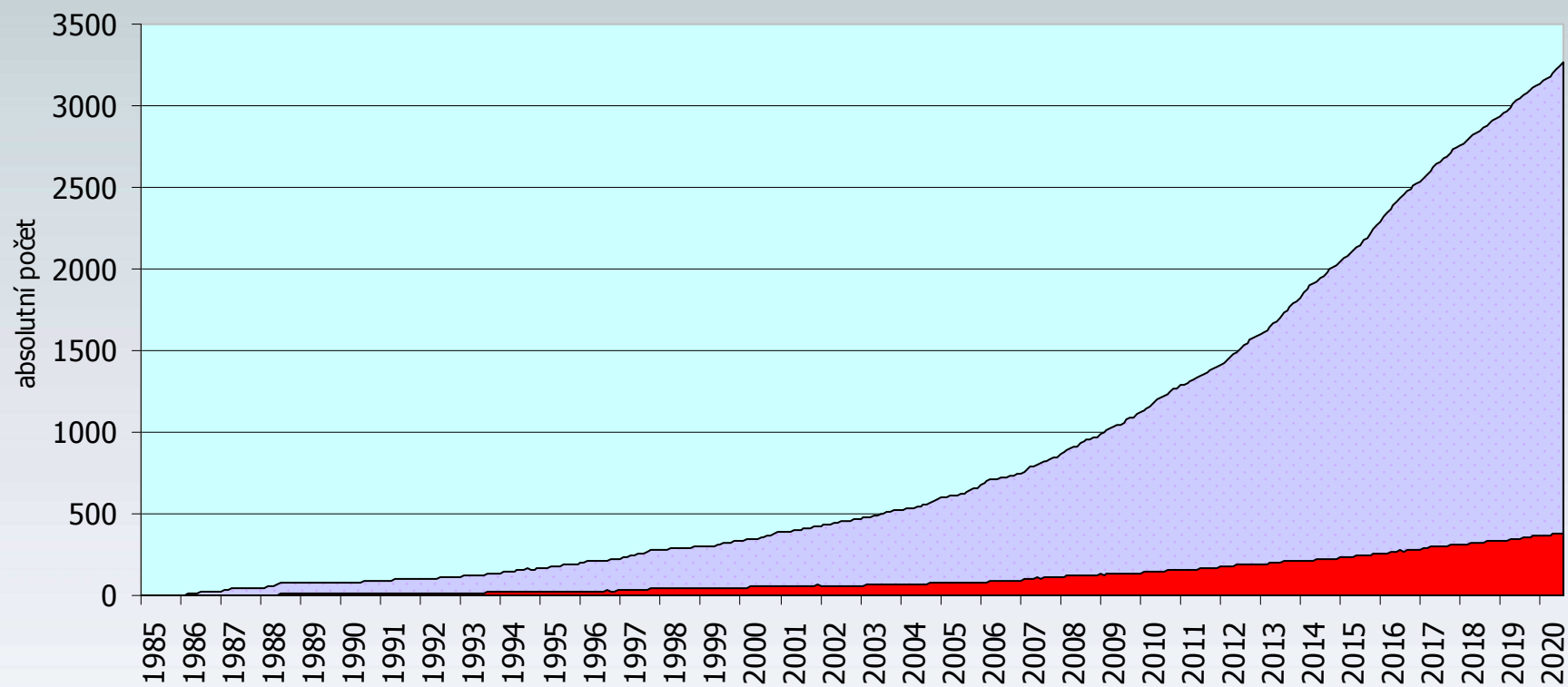


# OSOBY ŽIJÍCÍ S HIV/AIDS V ČESKÉ REPUBLICE

(občané ČR a cizinci s dlouhodobým pobytem)

Měsíční údaje za období

1.1.1985 - 31.8.2020



období

■ HIV+celkem

■ z toho AIDS

**NRL AIDS**

