

CELKOVÝ STAV VYŠETŘOVÁNÍ HIV PROTILÁTEK V ČESKÉ REPUBLICĚ

Kumulativní údaje ke dni

28.2. 2022

Důvod vyšetření	Celkem vyšetřeno	HIV+	z toho AIDS	Způsob přenosu u HIV+								
				HO	ID	IH	HF	TR	HT	MD	NO	NE
OSOBY VE ZVÝŠENÉM RIZIKU HIV	312114	145	50	31	29	14	16	14	34	0	0	7
Hemofilici	5547	16	8	0	0	0	16	0	0	0	0	0
Příjemci krve a krevních přípravků	17540	14	8	0	0	0	0	14	0	0	0	0
Homo/bisexuálové	16692	16	10	16	0	0	0	0	0	0	0	0
Injekční uživatelé drog	35372	16	2	0	9	6	0	0	1	0	0	0
Osoby často v zahraničí	23426	4	3	0	0	0	0	0	3	0	0	1
Promiskuitní osoby	62307	3	0	2	0	0	0	0	1	0	0	0
Osoby provozující prostituci	50823	20	4	6	2	4	0	0	8	0	0	0
Nápravná zařízení	100407	56	15	7	18	4	0	0	21	0	0	6
KONTAKTY POZITIVNÍCH PŘÍPADŮ	5267	263	37	135	5	3	0	0	111	8	0	1
Homosexuální	1326	138	16	135	0	3	0	0	0	0	0	0
Heterosexuální	572	115	20	0	5	0	0	0	110	0	0	0
Rodinné	496	6	1	0	0	0	0	0	1	4	0	1
Jiné	2873	4	0	0	0	0	0	0	0	4	0	0
KLINICKÉ PŘÍPADY	2613055	1669	541	1066	81	34	1	0	429	0	7	51
Dermatovenerologičtí pacienti	284002	388	43	341	4	6	0	0	35	0	0	2
Psychiatři pacienti	46527	34	8	7	12	4	0	0	11	0	0	0
Dialyzovaní pacienti	156589	0	0	0	0	0	0	0	0	0	0	0
TBC pacienti	13713	22	22	3	5	0	0	0	14	0	0	0
Pacienti s nádorovým onemocněním **	69138	0	0	0	0	0	0	0	0	0	0	0
Různé klinické diagnózy	2043086	1225	468	715	60	24	1	0	369	0	7	49
PREVENTIVNÍ VYŠETŘENÍ	2020350	200	24	103	12	5	0	1	68	1	1	9
Zdravotničtí pracovníci	123856	3	0	3	0	0	0	0	0	0	0	0
Ostatní prevence	1338192	127	17	62	9	3	0	1	43	1	1	7
Předoperační vyšetření **	548900	70	7	38	3	2	0	0	25	0	0	2
Epidemiologická surveillance **	9402	0	0	0	0	0	0	0	0	0	0	0
VYŠETŘENÍ NA VLASTNÍ ŽÁDOST	469636	1587	111	1274	17	17	0	2	244	0	1	32
Pod jménem	265793	1021	74	783	13	13	0	2	193	0	1	16
Anonymní	203843	566	37	491	4	4	0	0	51	0	0	16
VYŠETŘENÍ PRO MEZINÁRODNÍ CERTIFIKÁT	100950	7	0	6	0	0	0	0	1	0	0	0
DÁRCI KRVE, BUNĚK, TKÁNÍ A ORGÁNŮ	23804001	117	7	69	0	2	0	0	35	0	0	11
Dárci krve	23504703	115	7	68	0	2	0	0	34	0	0	11
z toho dárci krve - primodárci *	1214727	31	2	11	0	0	0	0	14	0	0	6
Dárci buněk, tkání a orgánů	299298	2	0	1	0	0	0	0	1	0	0	0
TĚHOTNÉ ŽENY	4151945	120	13	0	8	0	0	0	110	0	1	1
RŮZNÉ MATERIÁLY	107901	0	0	0	0	0	0	0	0	0	0	0
CELKEM	33585219	4108	783	2684	152	75	17	17	1032	9	10	112
CIZINCI	187353	509	49	57	44	0	0	1	115	1	1	290

Způsob přenosu:

HO	homosexuální / bisexuální	ID	injekční uživatelé drog
IH	injekční uživatelé drog + homo/bisex.	HF	hemofilici
TR	příjemci krve a krevních přípravků	HT	heterosexuální
MD	z matky na dítě	NO	nozokomiální
NE	nezjištěný / jiný		

Pozn.: * údaje uváděny od r. 1994, ** údaje uváděny od r. 2002

NRL HIV/AIDS



NOVÉ PŘÍPADY INFEKCE HIV A ONEMOCNĚNÍ AIDS V ČESKÉ REPUBLICE

Údaje za měsíc
únor 2022

Důvod vyšetření	Celkem vyšetřeno	nové případy		Způsob přenosu u HIV+									
		HIV+	AIDS	HO	ID	IH	HF	TR	HT	MD	NO	NE	
OSOBY VE ZVÝŠENÉM RIZIKU HIV	625	0	0	0	0	0	0	0	0	0	0	0	0
Hemofilici	17	0	0	0	0	0	0	0	0	0	0	0	0
Příjemci krve a krevních přípravků	1	0	0	0	0	0	0	0	0	0	0	0	0
Homo/bisexuálové	3	0	0	0	0	0	0	0	0	0	0	0	0
Injekční uživatelé drog	64	0	0	0	0	0	0	0	0	0	0	0	0
Osoby často v zahraničí	0	0	0	0	0	0	0	0	0	0	0	0	0
Promiskuitní osoby	235	0	0	0	0	0	0	0	0	0	0	0	0
Osoby provozující prostituci	212	0	0	0	0	0	0	0	0	0	0	0	0
Nápravná zařízení	93	0	0	0	0	0	0	0	0	0	0	0	0
KONTAKTY POZITIVNÍCH PŘÍPADŮ	11	0	0	0	0	0	0	0	0	0	0	0	0
Homosexuální	0	0	0	0	0	0	0	0	0	0	0	0	0
Heterosexuální	0	0	0	0	0	0	0	0	0	0	0	0	0
Rodinné	0	0	0	0	0	0	0	0	0	0	0	0	0
Jiné	11	0	0	0	0	0	0	0	0	0	0	0	0
KLINICKÉ PŘÍPADY	8954	12	4	7	1	0	0	0	4	0	0	0	0
Dermatovenerologičtí pacienti	666	4	0	3	0	0	0	0	1	0	0	0	0
Psychiatřičtí pacienti	99	0	0	0	0	0	0	0	0	0	0	0	0
Dialyzovaní pacienti	408	0	0	0	0	0	0	0	0	0	0	0	0
TBC pacienti	20	0	0	0	0	0	0	0	0	0	0	0	0
Pacienti s nádorovým onemocněním	539	0	0	0	0	0	0	0	0	0	0	0	0
Různé klinické diagnózy	7222	8	4	4	1	0	0	0	3	0	0	0	0
PREVENTIVNÍ VYŠETŘENÍ	6084	0	0	0	0	0	0	0	0	0	0	0	0
Zdravotničtí pracovníci	220	0	0	0	0	0	0	0	0	0	0	0	0
Ostatní prevence	3662	0	0	0	0	0	0	0	0	0	0	0	0
Předoperační vyšetření	2189	0	0	0	0	0	0	0	0	0	0	0	0
Epidemiologická surveillance	13	0	0	0	0	0	0	0	0	0	0	0	0
VYŠETŘENÍ NA VLASTNÍ ŽÁDOST	1151	6	0	6	0	0	0	0	0	0	0	0	0
Pod jménem	618	5	0	5	0	0	0	0	0	0	0	0	0
Anonymní	533	1	0	1	0	0	0	0	0	0	0	0	0
VYŠETŘENÍ PRO MEZINÁRODNÍ CERTIFIKÁT	108	0	0	0	0	0	0	0	0	0	0	0	0
DÁRCI KRVE, BUNĚK, TKÁNÍ A ORGÁNŮ	104785	3	1	2	0	0	0	0	0	0	0	0	1
Dárci krve	103354	3	1	2	0	0	0	0	0	0	0	0	1
z toho dárci krve - primodárci	6684	1	0	0	0	0	0	0	0	0	0	0	1
Dárci buněk, tkání a orgánů	1431	0	0	0	0	0	0	0	0	0	0	0	0
TĚHOTNÉ ŽENY	7034	0	0	0	0	0	0	0	0	0	0	0	0
RŮZNÉ MATERIÁLY	28	0	0	0	0	0	0	0	0	0	0	0	0
CELKEM	128780	21	5	15	1	0	0	0	4	0	0	0	1
CIZINCI	268	1	0	0	1	0	0	0	0	0	0	0	0

Způsob přenosu:

HO	homosexuální / bisexuální	ID	injekční uživatelé drog
IH	injekční uživatelé drog + homo/bisex.	HF	hemofilici
TR	příjemci krve a krevních přípravků	HT	heterosexuální
MD	z matky na dítě	NO	nozokomiální
NE	nezjištěný / jiný		

HIV POZITIVNÍ PŘÍPADY V ČR

PODLE ZPŮSOBU PŘENOSU, KLINICKÉHO STADIA A POHLAVÍ

Kumulativní údaje za období

1.10.1985 - 28.2.2022

ZPŮSOB PŘENOSU	CELKOVÝ POČET			KLINICKÉ STADIUM								
	HIV+			asymptomatické			sympt. non-AIDS			AIDS		
	muži	ženy	celkem	muži	ženy	celkem	muži	ženy	celkem	muži	ženy	celkem
Homosexuální / bisexuální	2684	0	2684	2066	0	2066	252	0	252	366	0	366
Injekční uživatelé drog (IUD)	115	37	152	52	24	76	19	2	21	44	11	55
IUD + homosexuální / bisexuální	75	0	75	50	0	50	11	0	11	14	0	14
Hemofilici	17	0	17	1	0	1	7	0	7	9	0	9
Přijemci krve a krevních přípravků	14	3	17	5	0	5	4	0	4	5	3	8
Heterosexuální	517	515	1032	294	317	611	52	73	125	171	125	296
Matka - dítě	4	5	9	4	3	7	0	1	1	0	1	1
Nozokomiální	5	5	10	3	3	6	0	1	1	2	1	3
Jiný	5	2	7	3	2	5	0	0	0	2	0	2
Nezjištěný	87	18	105	59	13	72	4	0	4	24	5	29
Celkem občané ČR / rezidenti	3523	585	4108	2537	362	2899	349	77	426	637	146	783
Cizinci	355	154	509	293	140	433	21	6	27	41	8	49
Celkem HIV+	3878	739	4617	2830	502	3332	370	83	453	678	154	832

HIV POZITIVNÍ PŘÍPADY V ČR PODLE POHLAVÍ, VĚKU A KLINICKÉHO STADIA V DOBĚ PRVNÍ DIAGNÓZY A POČTU ÚMRTÍ

(občané ČR a cizinci s dlouhodobým pobytem)

Kumulativní údaje ke dni

28.2. 2022

Věková skupina	Věk při první diagnóze HIV+			Věk při první diagnóze HIV+ u asympt. osob			Věk při první diagnóze sympt. non AIDS			Věk při první diagnóze AIDS		
	muži	ženy	celkem	muži	ženy	celkem	muži	ženy	celkem	muži	ženy	celkem
0-4	4	5	9	3	3	6	0	1	1	0	1	1
5-9	3	1	4	2	1	3	0	0	0	0	0	0
10-14	7	2	9	0	1	1	0	1	1	1	0	1
15-19	67	30	97	42	19	61	7	1	8	4	1	5
20-24	457	106	563	356	80	436	28	9	37	22	7	29
25-29	706	112	818	562	70	632	52	14	66	75	19	94
30-34	702	118	820	527	75	602	66	16	82	114	32	146
35-39	598	67	665	430	48	478	73	9	82	129	17	146
40-44	422	59	481	291	29	320	43	12	55	99	26	125
45-49	265	29	294	176	14	190	35	7	42	72	15	87
50-54	137	27	164	81	12	93	17	5	22	46	7	53
55-59	87	22	109	39	10	49	20	0	20	38	11	49
60-	68	7	75	28	0	28	8	2	10	37	10	47
Celkem	3523	585	4108	2537	362	2899	349	77	426	637	146	783
Úmrtí	453	86	539	88	11	99	75	11	86	290	64	354

HIV POZITIVNÍ PŘÍPADY V ČR

PODLE BYDLIŠTĚ V DOBĚ PRVNÍ DIAGNÓZY HIV A SOUČASNÉHO KLINICKÉHO STADIA

(občané ČR a cizinci s dlouhodobým pobytem)

Kumulativní údaje za období

1.10.1985 - 28.2.2022

kraj	celkový počet HIV/AIDS		klinické stadium					
			asymptomatické		sympt. non AIDS		AIDS	
	abs.	rel. *	abs.	rel. *	abs.	rel. *	abs.	rel. *
Praha	1955	146,4	1453	108,8	174	13,0	328	24,6
Středočeský	401	28,7	295	21,1	30	2,1	76	5,4
Jihočeský	131	20,3	68	10,6	27	4,2	36	5,6
Plzeňský	155	26,2	91	15,4	25	4,2	39	6,6
Karlovarský	115	39,2	65	22,2	22	7,5	28	9,6
Ústecký	233	28,5	176	21,5	16	2,0	41	5,0
Liberecký	109	24,7	82	18,6	5	1,1	22	5,0
Královéhradecký	93	16,9	52	9,4	12	2,2	29	5,3
Pardubický	80	15,3	47	9,0	11	2,1	22	4,2
Vysočina	50	9,8	33	6,5	7	1,4	10	2,0
Jihomoravský	347	29,0	238	19,9	55	4,6	54	4,5
Olomoucký	104	16,5	75	11,9	10	1,6	19	3,0
Zlínský	69	11,9	42	7,2	5	0,9	22	3,8
Moravskoslezský	266	22,3	182	15,3	27	2,3	57	4,8
Celkem ČR	4108	38,4	2899	27,1	426	4,0	783	7,3

HIV POZITIVNÍ CIZINCI V ČR

PODLE PŮVODU - GEOGRAFICKÉ OBLASTI

Kumulativní údaje za období

1.10.1985 - 28.2.2022

Geografická oblast	Muži	Ženy	Celkem	Způsob přenosu								
				HO	ID	IH	HF	TR	HT	MD	NO	NE
ZÁPADNÍ EVROPA	65	14	79	13	5	0	0	0	7	0	0	54
STŘEDNÍ EVROPA	56	16	72	12	2	0	0	1	18	0	1	38
VÝCHODNÍ EVROPA	102	68	170	16	30	0	0	0	58	0	0	66
SUBSAHARSKÁ AFRIKA	64	50	114	0	0	0	0	0	21	1	0	92
SEVERNÍ AFRIKA A BLÍZKÝ VÝCHOD	6	0	6	0	1	0	0	0	1	0	0	4
JIŽNÍ A JIHOVÝCHODNÍ ASIE	22	4	26	2	5	0	0	0	4	0	0	15
VÝCHODNÍ ASIE A OCEÁNIE	2	1	3	1	1	0	0	0	0	0	0	1
AUSTRÁLIE A NOVÝ ZÉLAND	1	0	1	1	0	0	0	0	0	0	0	0
SEVERNÍ AMERIKA	20	0	20	8	0	0	0	0	3	0	0	9
KARIBSKÁ OBLAST	5	0	5	1	0	0	0	0	2	0	0	2
JIŽNÍ AMERIKA	12	1	13	3	0	0	0	0	1	0	0	9
CELKEM	355	154	509	57	44	0	0	1	115	1	1	290

Způsob přenosu:

HO homosexuální / bisexuální

IH injekční uživatelé drog + homosexuální/bisexuální

TR příjemci krve a krevních přípravků

MD z matky na dítě

NE nezjištěný / jiný

ID injekční uživatelé drog

HF hemofilci

HT heterosexuální

NO nozokomiální

CELKOVÝ POČET VYŠETŘENÍ A POČET HIV+ V JEDNOTLIVÝCH MĚSÍCÍCH BĚŽNÉHO ROKU

za období

1.1. - 28.2. 2022

Měsíc	Občané ČR a rezidenti				Cizinci		
	Počet vyšetření	HIV+			Počet vyšetření	HIV+	
		Občané ČR	Rezidenti	Celkem		Celkem	z toho
leden	135392	9	4	13	158	1	Moldavsko/M
únor	128780	14	7	21	268	1	Slovensko/M
březen							
duben							
květen							
červen							
červenec							
srpen							
září							
říjen							
listopad							
prosinec							
Celkem	264172	23	11	34	426	2	

Pozn.: M-muž Ž-žena

**NOVÉ PŘÍPADY HIV INFEKCE V ČESKÉ REPUBLICĚ
PODLE REGIONU, ZPŮSOBU PŘENOSU A POHLAVÍ**
(občané ČR a cizinci s dlouhodobým pobytem)
Absolutní počty za únor 2022

KRAJ / OKRES*	ZPŮSOB PŘENOSU A POHLAVÍ								CELKEM		
	HO	ID	IH	TR	HT	MD	NO	NE	celkem	muži	ženy
Hlavní město Praha	8M	0	0	0	0	0	0	0	8	8	0
Středočeský kraj	0	0	0	0	0	0	0	0	0	0	0
Jihočeský kraj	0	0	0	0	0	0	0	0	0	0	0
Píseňský kraj	0	0	0	0	1Ž	0	0	1Ž	2	0	2
Plzeň-město	0	0	0	0	1Ž	0	0	1Ž	2	0	2
Karlovarský kraj	1M	0	0	0	0	0	0	0	1	1	0
Karlovy Vary	1M	0	0	0	0	0	0	0	1	1	0
Ústecký kraj	2M	0	0	0	0	0	0	0	2	2	0
Litoměřice	1M	0	0	0	0	0	0	0	1	1	0
Teplice	1M	0	0	0	0	0	0	0	1	1	0
Liberecký kraj	1M	0	0	0	0	0	0	0	1	1	0
Semily	1M	0	0	0	0	0	0	0	1	1	0
Královéhradecký kraj	2M	0	0	0	0	0	0	0	2	2	0
Hradec Králové	1M	0	0	0	0	0	0	0	1	1	0
Náchod	1M	0	0	0	0	0	0	0	1	1	0
Pardubický kraj	0	0	0	0	0	0	0	0	0	0	0
Kraj Vysočina	0	0	0	0	0	0	0	0	0	0	0
Jihomoravský kraj	0	1Ž	0	0	1Ž	0	0	0	2	0	2
Brno-město	0	1Ž	0	0	0	0	0	0	1	0	1
Břeclav	0	0	0	0	1Ž	0	0	0	1	0	1
Olomoucký kraj	1M	0	0	0	0	0	0	0	1	1	0
Šumperk	1M	0	0	0	0	0	0	0	1	1	0
Zlínský kraj	0	0	0	0	0	0	0	0	0	0	0
Moravskoslezský kraj	0	0	0	0	2M	0	0	0	2	2	0
Nový Jičín	0	0	0	0	1M	0	0	0	1	1	0
Ostrava-město	0	0	0	0	1M	0	0	0	1	1	0
CELKEM	15M	1Ž	0	0	2M 2Ž	0	0	1Ž	21	17	4

Vysvětlivky

Pohlaví:

M - muž, Ž - žena

Způsob přenosu:

HO - homosexuální / bisexuální

ID - injekční uživatelé drog

TR - příjemci krve a krevních přípravků

HT - heterosexuální

NO - nozokomiální

IH - injekční uživatelé drog + homo/bisex.

MD - z matky na dítě

NE - nezjištěný / jiný

NRL HIV/AIDS

Kraj / okres: trvalé či přechodné bydliště v době prvního záchytu HIV/AIDS

* Uváděny jsou jen okresy, v nichž v daném měsíci byly identifikovány nové případy HIV/AIDS



NOVÉ PŘÍPADY HIV INFEKCE V ČESKÉ REPUBLICE PODLE REGIONU

(občané ČR a cizinci s dlouhodobým pobytem)

údaje ke dni:

28.2.2022

KRAJ			rok 2022		posledních 12 měsíců	
	únor 2022		leden-únor 2022		březen 2021 - únor 2022	
	abs.	rel. na 1 mil.	abs.	rel. na 1 mil.	abs.	rel. na 1 mil.
Hlavní město Praha	8	5,99	11	8,24	102	76,40
Středočeský kraj	0	0,00	1	0,72	24	17,17
Jihočeský kraj	0	0,00	1	1,55	8	12,42
Plzeňský kraj	2	3,38	4	6,77	12	20,30
Karlovarský kraj	1	3,41	1	3,41	5	17,06
Ústecký kraj	2	2,45	2	2,45	10	12,24
Liberecký kraj	1	2,26	1	2,26	4	9,05
Královéhradecký kraj	2	3,63	3	5,44	4	7,26
Pardubický kraj	0	0,00	0	0,00	3	5,74
Kraj Vysočina	0	0,00	0	0,00	3	5,89
Jihomoravský kraj	2	1,67	3	2,51	26	21,76
Olomoucký kraj	1	1,58	3	4,75	11	17,43
Zlínský kraj	0	0,00	0	0,00	7	12,07
Moravskoslezský kraj	2	1,68	4	3,35	15	12,57
CELKEM ČR	21	1,96	34	3,18	234	21,87

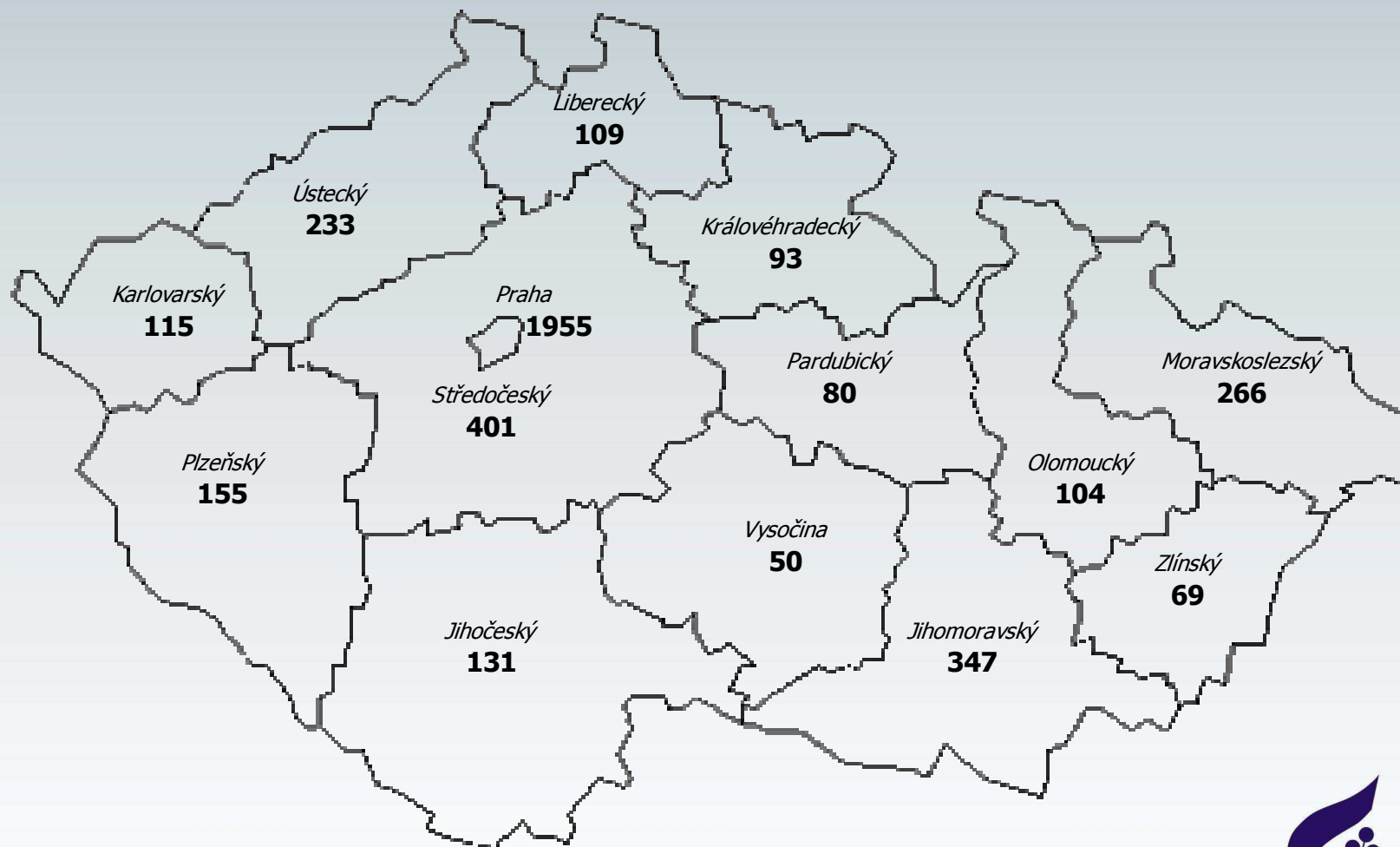
HIV INFEKCE V ČESKÉ REPUBLICĚ

PODLE KRAJE BYDLIŠTĚ V DOBĚ PRVNÍ DIAGNÓZY HIV

(občané ČR a cizinci s dlouhodobým pobytem)

Kumulativní údaje za období

1.10.1985 - 28.2.2022



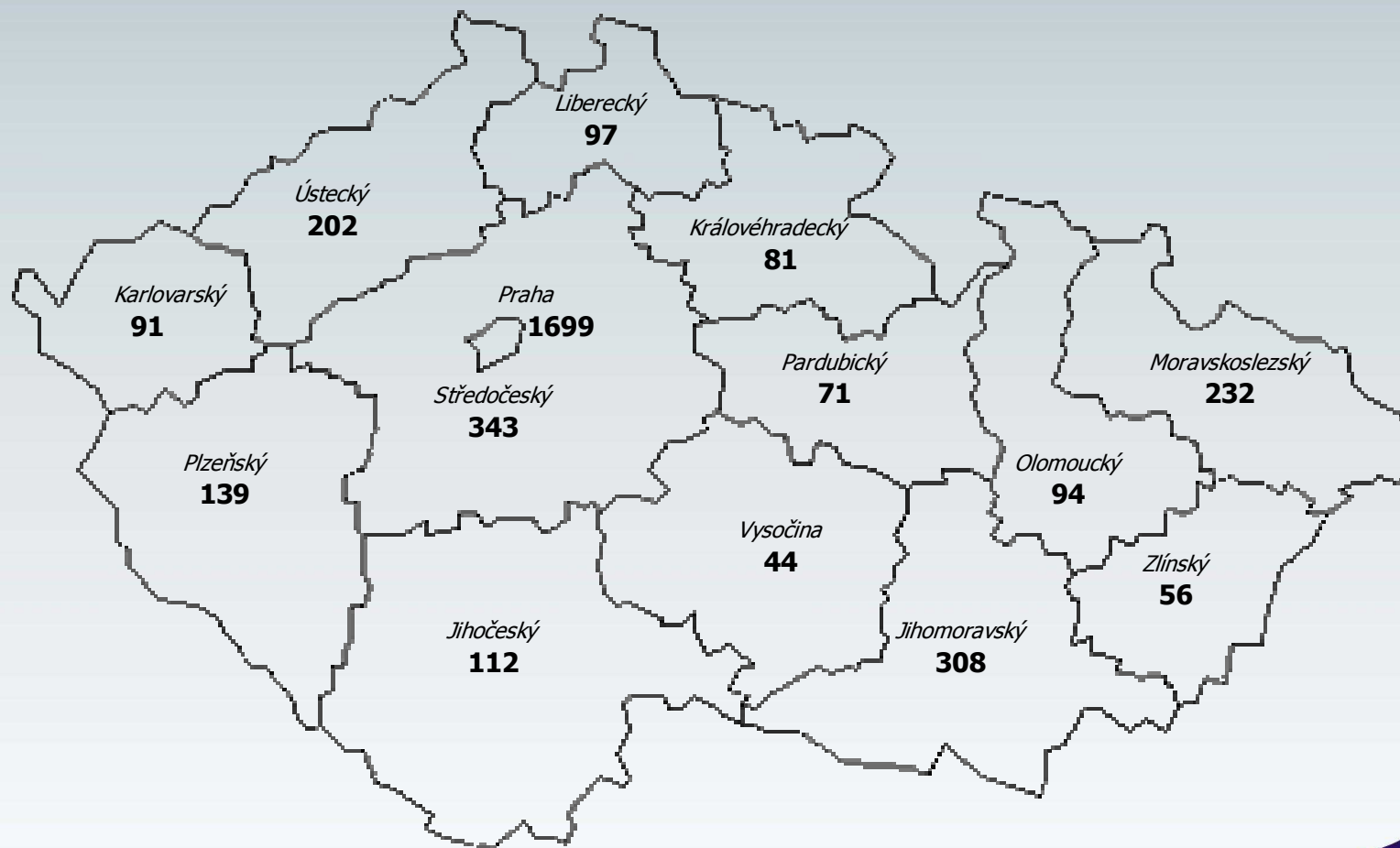
HIV INFEKCE V ČESKÉ REPUBLICĚ - POUZE ŽIJÍCÍ OSOBY

PODLE KRAJE BYDLIŠTĚ V DOBĚ PRVNÍ DIAGNÓZY HIV

(občané ČR a cizinci s dlouhodobým pobytem)

Kumulativní údaje za období

1.10.1985 - 28.2.2022



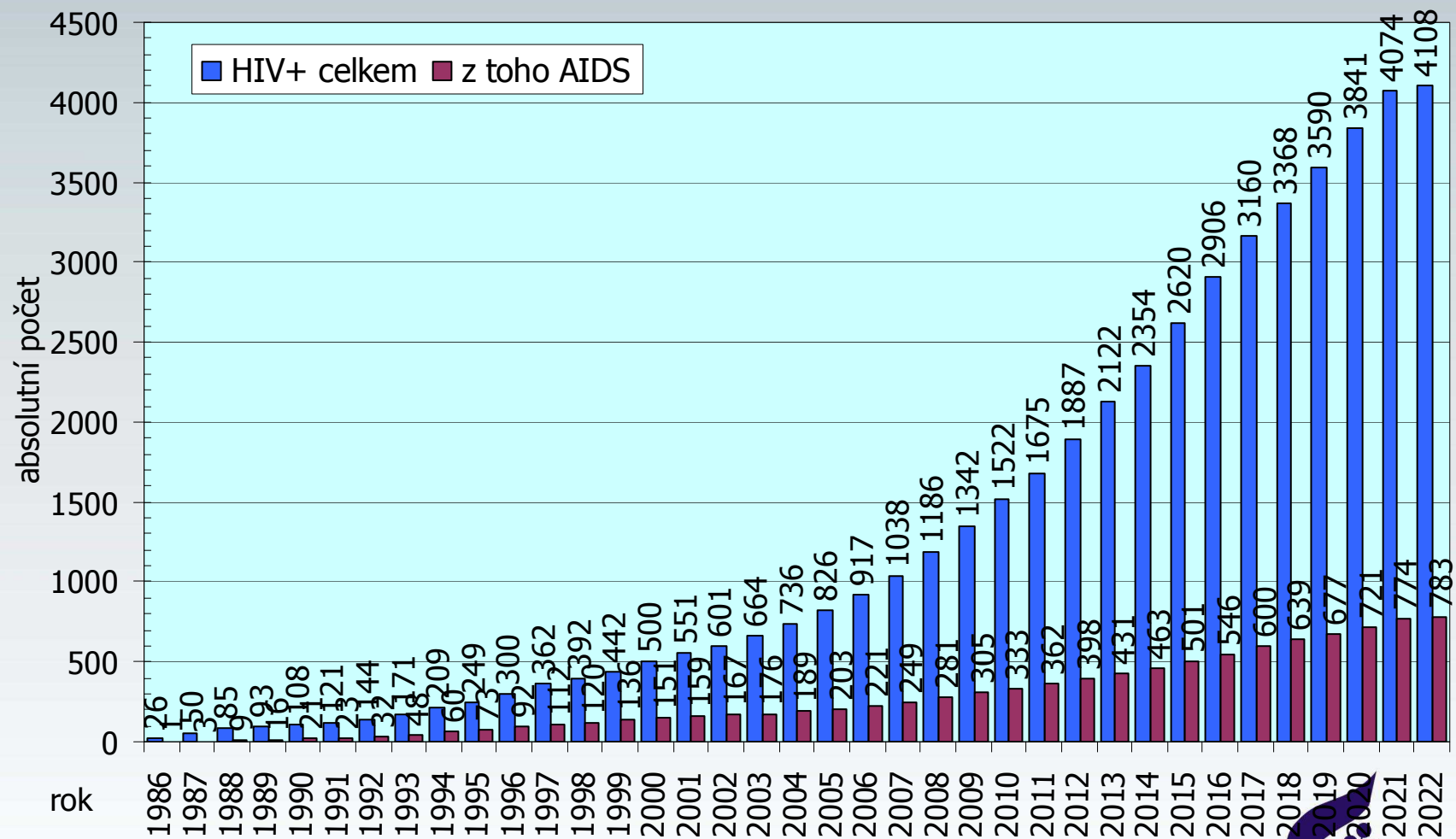
HIV + CELKEM 3569

HIV / AIDS V ČESKÉ REPUBLICE

(občané ČR a cizinci s dlouhodobým pobytem)

Kumulativní údaje za období

1.1.1986 - 28.2.2022



AIDS V ČESKÉ REPUBLICE

(občané ČR a cizinci s dlouhodobým pobytem)

Kumulativní údaje za období

1.1.1986 - 28.2.2022

