

# CELKOVÝ STAV VYŠETŘOVÁNÍ HIV PROTILÁTEK V ČESKÉ REPUBLICE

Kumulativní údaje ke dni

30.6. 2022

Důvod vyšetření	Celkem vyšetřeno	HIV+	z toho AIDS	Způsob přenosu u HIV+								
				HO	ID	IH	HF	TR	HT	MD	NO	NE
<b>OSOBY VE ZVÝŠENÉM RIZIKU HIV</b>	314360	146	50	31	30	14	16	14	34	0	0	7
Hemofilici	5644	16	8	0	0	0	16	0	0	0	0	0
Příjemci krve a krevních přípravků	17549	14	8	0	0	0	0	14	0	0	0	0
Homo/bisexuálové	16709	16	10	16	0	0	0	0	0	0	0	0
Injekční uživatelé drog	35773	16	2	0	9	6	0	0	1	0	0	0
Osoby často v zahraničí	23426	4	3	0	0	0	0	0	3	0	0	1
Promiskuitní osoby	63004	3	0	2	0	0	0	0	1	0	0	0
Osoby provozující prostituci	51401	20	4	6	2	4	0	0	8	0	0	0
Nápravná zařízení	100854	57	15	7	19	4	0	0	21	0	0	6
<b>KONTAKTY POZITIVNÍCH PŘÍPADŮ</b>	5301	264	36	136	5	3	0	0	112	7	0	1
Homosexuální	1327	139	16	136	0	3	0	0	0	0	0	0
Heterosexuální	574	116	20	0	5	0	0	0	111	0	0	0
Rodinné	496	5	0	0	0	0	0	0	1	3	0	1
Jiné	2904	4	0	0	0	0	0	0	0	4	0	0
<b>KLINICKÉ PŘÍPADY</b>	2649141	1703	550	1082	82	34	1	0	439	1	7	57
Dermatovenerologičtí pacienti	286699	394	44	346	4	6	0	0	36	0	0	2
Psychiatřičtí pacienti	46941	36	8	8	13	4	0	0	11	0	0	0
Dialyzovaní pacienti	158321	0	0	0	0	0	0	0	0	0	0	0
TBC pacienti	13812	23	23	4	5	0	0	0	14	0	0	0
Pacienti s nádorovým onemocněním **	70957	0	0	0	0	0	0	0	0	0	0	0
Různé klinické diagnózy	2072411	1250	475	724	60	24	1	0	378	1	7	55
<b>PREVENTIVNÍ VYŠETŘENÍ</b>	2049476	204	24	105	12	5	0	1	69	1	1	10
Zdravotničtí pracovníci	125213	3	0	3	0	0	0	0	0	0	0	0
Ostatní prevence	1357220	129	17	64	9	3	0	1	43	1	1	7
Předoperační vyšetření **	557382	72	7	38	3	2	0	0	26	0	0	3
Epidemiologická surveillance **	9661	0	0	0	0	0	0	0	0	0	0	0
<b>VYŠETŘENÍ NA VLASTNÍ ŽÁDOST</b>	473713	1650	116	1304	21	18	0	2	263	0	2	40
Pod jménem	267171	1076	79	807	17	14	0	2	211	0	2	23
Anonymní	206542	574	37	497	4	4	0	0	52	0	0	17
<b>VYŠETŘENÍ PRO MEZINÁRODNÍ CERTIFIKÁT</b>	101219	7	0	6	0	0	0	0	1	0	0	0
<b>DÁRCI KRVE, BUNĚK, TKÁNÍ A ORGÁNŮ</b>	24234013	131	7	71	0	2	0	0	41	0	0	17
Dárci krve	23930788	129	7	70	0	2	0	0	40	0	0	17
z toho dárci krve - primodárci *	1240238	39	2	11	0	0	0	0	17	0	0	11
Dárci buněk, tkání a orgánů	303225	2	0	1	0	0	0	0	1	0	0	0
<b>TĚHOTNÉ ŽENY</b>	4180533	120	14	0	8	0	0	0	110	0	1	1
<b>RŮZNÉ MATERIÁLY</b>	130558	0	0	0	0	0	0	0	0	0	0	0
<b>CELKEM</b>	34138314	4225	797	2735	158	76	17	17	1069	9	11	133
<b>CIZINCI</b>	188664	520	49	60	44	0	0	1	118	1	1	295

Způsob přenosu:

HO	homosexuální / bisexuální	ID	injekční uživatelé drog
IH	injekční uživatelé drog + homo/bisex.	HF	hemofilici
TR	příjemci krve a krevních přípravků	HT	heterosexuální
MD	z matky na dítě	NO	nozokomiální
NE	nezjištěný / jiný		

Pozn.: \* údaje uváděny od r. 1994, \*\* údaje uváděny od r. 2002

**NRL HIV/AIDS**



# NOVÉ PŘÍPADY INFEKCE HIV A ONEMOCNĚNÍ AIDS V ČESKÉ REPUBLICE

Údaje za měsíc  
červen 2022

Důvod vyšetření	Celkem vyšetřeno	nové případy		Způsob přenosu u HIV+								
		HIV+	AIDS	HO	ID	IH	HF	TR	HT	MD	NO	NE
<b>OSOBY VE ZVÝŠENÉM RIZIKU HIV</b>	497	0	0	0	0	0	0	0	0	0	0	0
Hemofilici	17	0	0	0	0	0	0	0	0	0	0	0
Příjemci krve a krevních přípravků	0	0	0	0	0	0	0	0	0	0	0	0
Homo/bisexuálové	2	0	0	0	0	0	0	0	0	0	0	0
Injekční uživatelé drog	140	0	0	0	0	0	0	0	0	0	0	0
Osoby často v zahraničí	0	0	0	0	0	0	0	0	0	0	0	0
Promiskuitní osoby	141	0	0	0	0	0	0	0	0	0	0	0
Osoby provozující prostituci	136	0	0	0	0	0	0	0	0	0	0	0
Nápravná zařízení	61	0	0	0	0	0	0	0	0	0	0	0
<b>KONTAKTY POZITIVNÍCH PŘÍPADŮ</b>	14	1	0	0	0	0	0	0	1	0	0	0
Homosexuální	0	0	0	0	0	0	0	0	0	0	0	0
Heterosexuální	1	1	0	0	0	0	0	0	1	0	0	0
Rodinné	0	0	0	0	0	0	0	0	0	0	0	0
Jiné	13	0	0	0	0	0	0	0	0	0	0	0
<b>KLINICKÉ PŘÍPADY</b>	8649	11	4	2	0	0	0	0	5	0	0	4
Dermatovenerologičtí pacienti	670	1	1	0	0	0	0	0	1	0	0	0
Psychiatřičtí pacienti	118	0	0	0	0	0	0	0	0	0	0	0
Dialyzovaní pacienti	251	0	0	0	0	0	0	0	0	0	0	0
TBC pacienti	29	0	0	0	0	0	0	0	0	0	0	0
Pacienti s nádorovým onemocněním	419	0	0	0	0	0	0	0	0	0	0	0
Různé klinické diagnózy	7162	10	3	2	0	0	0	0	4	0	0	4
<b>PREVENTIVNÍ VYŠETŘENÍ</b>	6297	2	0	1	0	0	0	0	0	0	0	1
Zdravotničtí pracovníci	337	0	0	0	0	0	0	0	0	0	0	0
Ostatní prevence	3867	1	0	1	0	0	0	0	0	0	0	0
Předoperační vyšetření	2048	1	0	0	0	0	0	0	0	0	0	1
Epidemiologická surveillance	45	0	0	0	0	0	0	0	0	0	0	0
<b>VYŠETŘENÍ NA VLASTNÍ ŽÁDOST</b>	859	11	0	4	0	0	0	0	4	0	1	2
Pod jménem	249	9	0	3	0	0	0	0	4	0	1	1
Anonymní	610	2	0	1	0	0	0	0	0	0	0	1
<b>VYŠETŘENÍ PRO MEZINÁRODNÍ CERTIFIKÁT</b>	40	0	0	0	0	0	0	0	0	0	0	0
<b>DÁRCI KRVE, BUNĚK, TKÁNÍ A ORGÁNŮ</b>	110760	6	0	2	0	0	0	0	2	0	0	2
Dárci krve	109743	6	0	2	0	0	0	0	2	0	0	2
z toho dárci krve - primodárci	6556	2	0	0	0	0	0	0	1	0	0	1
Dárci buněk, tkání a orgánů	1017	0	0	0	0	0	0	0	0	0	0	0
<b>TĚHOTNÉ ŽENY</b>	6538	0	0	0	0	0	0	0	0	0	0	0
<b>RŮZNÉ MATERIÁLY</b>	81	0	0	0	0	0	0	0	0	0	0	0
<b>CELKEM</b>	133735	31	4	9	0	0	0	0	12	0	1	9
<b>CIZINCI</b>	376	2	0	0	0	0	0	0	1	0	0	1

Způsob přenosu:

HO	homosexuální / bisexuální	ID	injekční uživatelé drog
IH	injekční uživatelé drog + homo/bisex.	HF	hemofilici
TR	příjemci krve a krevních přípravků	HT	heterosexuální
MD	z matky na dítě	NO	nozokomiální
NE	nezjištěný / jiný		

# HIV POZITIVNÍ PŘÍPADY V ČR

## PODLE ZPŮSOBU PŘENOSU, KLINICKÉHO STADIA A POHLAVÍ

*Kumulativní údaje za období*

1.10.1985 - 30.6.2022

ZPŮSOB PŘENOSU	CELKOVÝ POČET			KLINICKÉ STADIUM								
	HIV+			asymptomatické			sympt. non-AIDS			AIDS		
	muži	ženy	celkem	muži	ženy	celkem	muži	ženy	celkem	muži	ženy	celkem
Homosexuální / bisexuální	2735	0	2735	2108	0	2108	256	0	256	371	0	371
Injekční uživatelé drog (IUD)	120	38	158	56	25	81	19	2	21	45	11	56
IUD + homosexuální / bisexuální	76	0	76	51	0	51	11	0	11	14	0	14
Hemofilici	17	0	17	1	0	1	7	0	7	9	0	9
Příjemci krve a krevních přípravků	14	3	17	5	0	5	4	0	4	5	3	8
Heterosexuální	539	530	1069	311	330	641	54	72	126	174	128	302
Matka - dítě	4	5	9	4	3	7	0	1	1	0	1	1
Nozokomiální	6	5	11	4	3	7	0	1	1	2	1	3
Jiný	5	2	7	3	2	5	0	0	0	2	0	2
Nezjištěný	102	24	126	71	19	90	5	0	5	26	5	31
<b>Celkem občané ČR / rezidenti</b>	<b>3618</b>	<b>607</b>	<b>4225</b>	<b>2614</b>	<b>382</b>	<b>2996</b>	<b>356</b>	<b>76</b>	<b>432</b>	<b>648</b>	<b>149</b>	<b>797</b>
Cizinci	364	156	520	302	142	444	21	6	27	41	8	49
<b>Celkem HIV+</b>	<b>3982</b>	<b>763</b>	<b>4745</b>	<b>2916</b>	<b>524</b>	<b>3440</b>	<b>377</b>	<b>82</b>	<b>459</b>	<b>689</b>	<b>157</b>	<b>846</b>

# HIV POZITIVNÍ PŘÍPADY V ČR PODLE POHLAVÍ, VĚKU A KLINICKÉHO STADIA V DOBĚ PRVNÍ DIAGNÓZY A POČTU ÚMRTÍ

(občané ČR a cizinci s dlouhodobým pobytem)

Kumulativní údaje ke dni

30.6. 2022

Věková skupina	Věk při první diagnóze HIV+			Věk při první diagnóze HIV+ u asympt. osob			Věk při první diagnóze sympt. non AIDS			Věk při první diagnóze AIDS		
	muži	ženy	celkem	muži	ženy	celkem	muži	ženy	celkem	muži	ženy	celkem
0-4	4	5	9	3	3	6	0	1	1	0	1	1
5-9	3	1	4	2	1	3	0	0	0	0	0	0
10-14	7	2	9	0	1	1	0	1	1	1	0	1
15-19	67	30	97	42	19	61	7	1	8	4	1	5
20-24	461	107	568	360	81	441	28	9	37	22	7	29
25-29	722	113	835	577	71	648	53	14	67	75	19	94
30-34	726	120	846	547	77	624	68	16	84	116	32	148
35-39	617	71	688	444	51	495	75	9	84	132	18	150
40-44	434	67	501	301	37	338	43	11	54	100	27	127
45-49	275	32	307	183	16	199	37	7	44	73	15	88
50-54	143	30	173	87	15	102	17	5	22	46	8	54
55-59	90	22	112	39	10	49	20	0	20	42	11	53
60-	69	7	76	29	0	29	8	2	10	37	10	47
<b>Celkem</b>	<b>3618</b>	<b>607</b>	<b>4225</b>	<b>2614</b>	<b>382</b>	<b>2996</b>	<b>356</b>	<b>76</b>	<b>432</b>	<b>648</b>	<b>149</b>	<b>797</b>
<b>Úmrtí</b>	<b>460</b>	<b>86</b>	<b>546</b>	<b>90</b>	<b>11</b>	<b>101</b>	<b>75</b>	<b>11</b>	<b>86</b>	<b>295</b>	<b>64</b>	<b>359</b>

# HIV POZITIVNÍ PŘÍPADY V ČR

## PODLE BYDLIŠTĚ V DOBĚ PRVNÍ DIAGNÓZY HIV A SOUČASNÉHO KLINICKÉHO STADIA

(občané ČR a cizinci s dlouhodobým pobytem)

Kumulativní údaje za období

1.10.1985 - 30.6.2022

kraj	celkový počet HIV/AIDS		klinické stadium					
			asymptomatické		sympt. non AIDS		AIDS	
	abs.	rel. *	abs.	rel. *	abs.	rel. *	abs.	rel. *
Praha	1984	148,6	1477	110,6	175	13,1	332	24,9
Středočeský	410	29,3	302	21,6	30	2,1	78	5,6
Jihočeský	138	21,4	73	11,3	29	4,5	36	5,6
Plzeňský	164	27,7	99	16,8	25	4,2	40	6,8
Karlovarský	118	40,3	68	23,2	21	7,2	29	9,9
Ústecký	237	29,0	179	21,9	16	2,0	42	5,1
Liberecký	116	26,2	87	19,7	6	1,4	23	5,2
Královéhradecký	96	17,4	54	9,8	13	2,4	29	5,3
Pardubický	87	16,6	54	10,3	11	2,1	22	4,2
Vysočina	53	10,4	36	7,1	7	1,4	10	2,0
Jihomoravský	365	30,5	256	21,4	55	4,6	54	4,5
Olomoucký	111	17,6	81	12,8	11	1,7	19	3,0
Zlínský	73	12,6	43	7,4	6	1,0	24	4,1
Moravskoslezský	273	22,9	187	15,7	27	2,3	59	4,9
<b>Celkem ČR</b>	<b>4225</b>	<b>39,5</b>	<b>2996</b>	<b>28,0</b>	<b>432</b>	<b>4,0</b>	<b>797</b>	<b>7,4</b>

# HIV POZITIVNÍ CIZINCI V ČR

## PODLE PŮVODU - GEOGRAFICKÉ OBLASTI

Kumulativní údaje za období

1.10.1985 - 30.6.2022

Geografická oblast	Muži	Ženy	Celkem	Způsob přenosu								
				HO	ID	IH	HF	TR	HT	MD	NO	NE
ZÁPADNÍ EVROPA	68	14	<b>82</b>	14	5	0	0	0	7	0	0	56
STŘEDNÍ EVROPA	57	16	<b>73</b>	13	2	0	0	1	18	0	1	38
VÝCHODNÍ EVROPA	106	70	<b>176</b>	17	30	0	0	0	61	0	0	68
SUBSAHARSKÁ AFRIKA	64	50	<b>114</b>	0	0	0	0	0	21	1	0	92
SEVERNÍ AFRIKA A BLÍZKÝ VÝCHOD	7	0	<b>7</b>	0	1	0	0	0	1	0	0	5
JÍŽNÍ A JIHOVÝCHODNÍ ASIE	22	4	<b>26</b>	2	5	0	0	0	4	0	0	15
VÝCHODNÍ ASIE A OCEÁNIE	2	1	<b>3</b>	1	1	0	0	0	0	0	0	1
AUSTRÁLIE A NOVÝ ZÉLAND	1	0	<b>1</b>	1	0	0	0	0	0	0	0	0
SEVERNÍ AMERIKA	20	0	<b>20</b>	8	0	0	0	0	3	0	0	9
KARIBSKÁ OBLAST	5	0	<b>5</b>	1	0	0	0	0	2	0	0	2
JÍŽNÍ AMERIKA	12	1	<b>13</b>	3	0	0	0	0	1	0	0	9
<b>CELKEM</b>	<b>364</b>	<b>156</b>	<b>520</b>	<b>60</b>	<b>44</b>	<b>0</b>	<b>0</b>	<b>1</b>	<b>118</b>	<b>1</b>	<b>1</b>	<b>295</b>

Způsob přenosu:

HO homosexuální / bisexuální

IH injekční uživatelé drog + homosexuální/bisexuální

TR příjemci krve a krevních přípravků

MD z matky na dítě

NE nezjištěný / jiný

ID injekční uživatelé drog

HF hemofilici

HT heterosexuální

NO nozokomiální

## CELKOVÝ POČET VYŠETŘENÍ A POČET HIV+ V JEDNOTLIVÝCH MĚSÍCÍCH BĚŽNÉHO ROKU

za období  
1.1. - 30.6. 2022

Měsíc	Občané ČR a rezidenti				Cizinci		
	Počet vyšetření	HIV+			Počet vyšetření	HIV+	
		Občané ČR	Rezidenti	Celkem		Celkem	z toho
leden	135392	9	4	13	158	1	Moldavsko/M
únor	128780	14	7	21	268	1	Slovensko/M
březen	106073	10	13	23	557	5	Ukrajina/Ž,Ukrajina/M,Španělsko/M,Ukrajina/M,Ukrajina/Ž
duben	161560	8	20	28	142	3	Ukrajina/M,Slovensko/M,Francie/M
květen	151727	16	19	35	236	2	Egypt/M,Ukrajina/Ž
červen	133735	13	18	31	376	2	Německo/M,Ukrajina/M
červenec							
srpen							
září							
říjen							
listopad							
prosinec							
<b>Celkem</b>	<b>817267</b>	<b>70</b>	<b>81</b>	<b>151</b>	<b>1737</b>	<b>14</b>	

Pozn.: M-muž Ž-žena

**NOVÉ PŘÍPADY HIV INFEKCE V ČESKÉ REPUBLICE  
PODLE REGIONU, ZPŮSOBU PŘENOSU A POHLAVÍ**  
(občané ČR a cizinci s dlouhodobým pobytem)  
Absolutní počty za červen 2022

KRAJ / OKRES*	ZPŮSOB PŘENOSU A POHLAVÍ								CELKEM		
	HO	ID	IH	TR	HT	MD	NO	NE	celkem	muži	ženy
Hlavní město Praha	3M	0	0	0	2M	0	0	2M	7	7	0
Sředočeský kraj	0	0	0	0	0	0	0	1M	1	1	0
Kolín	0	0	0	0	0	0	0	1M	1	1	0
Jihočeský kraj	0	0	0	0	3M	0	0	0	3	3	0
Jindřichův Hradec	0	0	0	0	1M	0	0	0	1	1	0
Písek	0	0	0	0	1M	0	0	0	1	1	0
Strakonice	0	0	0	0	1M	0	0	0	1	1	0
Plzeňský kraj	0	0	0	0	0	0	0	1Ž	1	0	1
Plzeň-město	0	0	0	0	0	0	0	1Ž	1	0	1
Karlovarský kraj	0	0	0	0	0	0	0	1Ž	1	0	1
Cheb	0	0	0	0	0	0	0	1Ž	1	0	1
Ústecký kraj	0	0	0	0	0	0	0	0	0	0	0
Liberecký kraj	0	0	0	0	1Ž	0	0	0	1	0	1
Česká Lípa	0	0	0	0	1Ž	0	0	0	1	0	1
Královéhradecký kraj	0	0	0	0	1M	0	0	0	1	1	0
Hradec Králové	0	0	0	0	1M	0	0	0	1	1	0
Pardubický kraj	0	0	0	0	1Ž	0	0	0	1	0	1
Pardubice	0	0	0	0	1Ž	0	0	0	1	0	1
Kraj Vysočina	0	0	0	0	0	0	0	0	0	0	0
Jihomoravský kraj	3M	0	0	0	1M 3Ž	0	0	2M 1Ž	10	6	4
okres neznámý	0	0	0	0	0	0	0	1M	1	1	0
Blansko	0	0	0	0	0	0	0	1Ž	1	0	1
Brno-město	3M	0	0	0	1M 3Ž	0	0	1M	8	5	3
Olomoucký kraj	0	0	0	0	0	0	1M	0	1	1	0
Olomouc	0	0	0	0	0	0	1M	0	1	1	0
Zlínský kraj	1M	0	0	0	0	0	0	0	1	1	0
Vsetín	1M	0	0	0	0	0	0	0	1	1	0
Moravskoslezský kraj	2M	0	0	0	0	0	0	1M	3	3	0
Frýdek-Místek	0	0	0	0	0	0	0	1M	1	1	0
Ostrava-město	2M	0	0	0	0	0	0	0	2	2	0
<b>CELKEM</b>	<b>9M</b>	<b>0</b>	<b>0</b>	<b>0</b>	<b>7M 5Ž</b>	<b>0</b>	<b>1M</b>	<b>6M 3Ž</b>	<b>31</b>	<b>23</b>	<b>8</b>

Vysvětlivky

Pohlaví:

M - muž, Ž - žena

Způsob přenosu:

HO - homosexuální / bisexuální

ID - injekční uživatelé drog

TR - příjemci krve a krevních přípravků

HT - heterosexuální

NO - nozokomiální

IH - injekční uživatelé drog + homo/bisex.

MD - z matky na dítě

NE - nezjištěný / jiný

Kraj / okres: trvalé či přechodné bydliště v době prvního záchytu HIV/AIDS

\* Uváděny jsou jen okresy, v nichž v daném měsíci byly identifikovány nové případy HIV/AIDS



# NOVÉ PŘÍPADY HIV INFEKCE V ČESKÉ REPUBLICE PODLE REGIONU

(občané ČR a cizinci s dlouhodobým pobytem)

údaje ke dni:

30.6.2022

KRAJ			rok 2022		posledních 12 měsíců	
	červen 2022		leden-červen 2022		červenec 2021 - červen 2022	
	abs.	rel. na 1 mil.	abs.	rel. na 1 mil.	abs.	rel. na 1 mil.
Hlavní město Praha	7	5,24	40	29,96	93	69,66
Středočeský kraj	1	0,72	10	7,15	16	11,44
Jihočeský kraj	3	4,66	8	12,42	12	18,63
Plzeňský kraj	1	1,69	13	22,00	18	30,46
Karlovarský kraj	1	3,41	4	13,65	7	23,89
Ústecký kraj	0	0,00	6	7,34	8	9,79
Liberecký kraj	1	2,26	8	18,10	10	22,62
Královéhradecký kraj	1	1,81	6	10,89	7	12,70
Pardubický kraj	1	1,91	7	13,38	9	17,21
Kraj Vysočina	0	0,00	3	5,89	3	5,89
Jihomoravský kraj	10	8,37	21	17,57	34	28,45
Olomoucký kraj	1	1,58	10	15,85	15	23,77
Zlínský kraj	1	1,72	4	6,90	7	12,07
Moravskoslezský kraj	3	2,51	11	9,22	17	14,25
<b>CELKEM ČR</b>	<b>31</b>	<b>2,90</b>	<b>151</b>	<b>14,11</b>	<b>256</b>	<b>23,92</b>

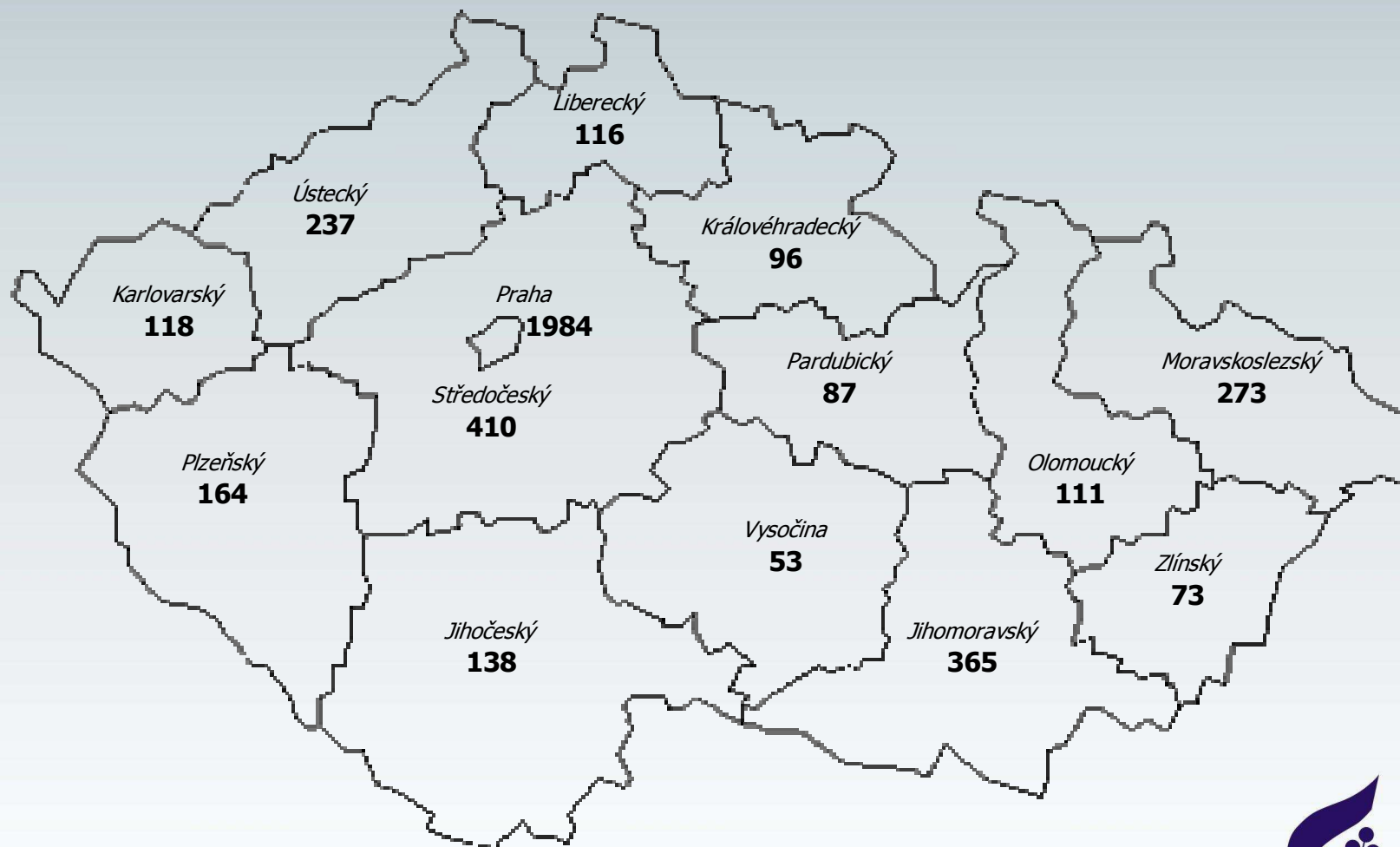
# HIV INFEKCE V ČESKÉ REPUBLICĚ

## PODLE KRAJE BYDLIŠTĚ V DOBĚ PRVNÍ DIAGNÓZY HIV

(občané ČR a cizinci s dlouhodobým pobytem)

Kumulativní údaje za období

1.10.1985 - 30.6.2022

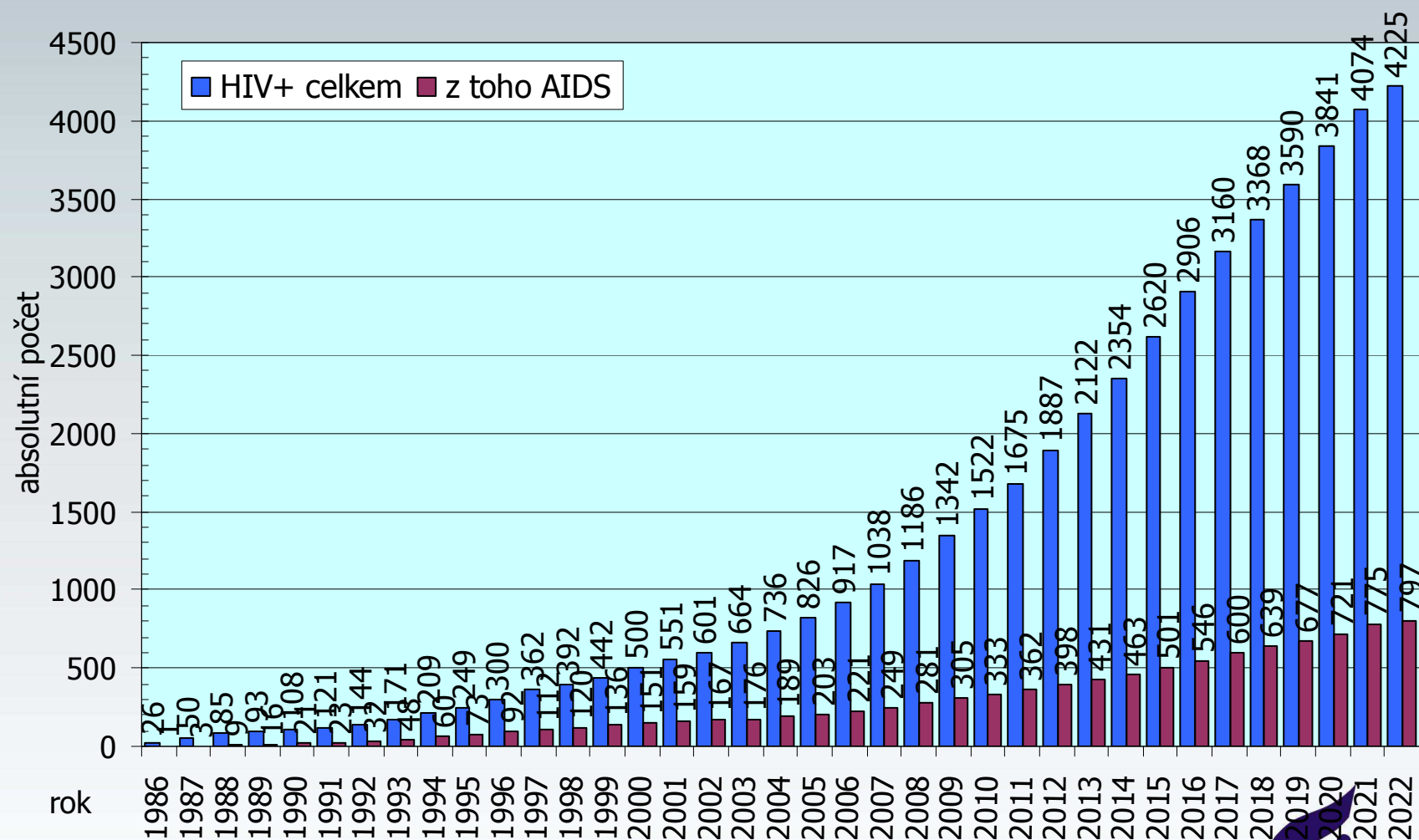


# HIV / AIDS V ČESKÉ REPUBLICE

(občané ČR a cizinci s dlouhodobým pobytem)

Kumulativní údaje za období

1.1.1986 - 30.6.2022

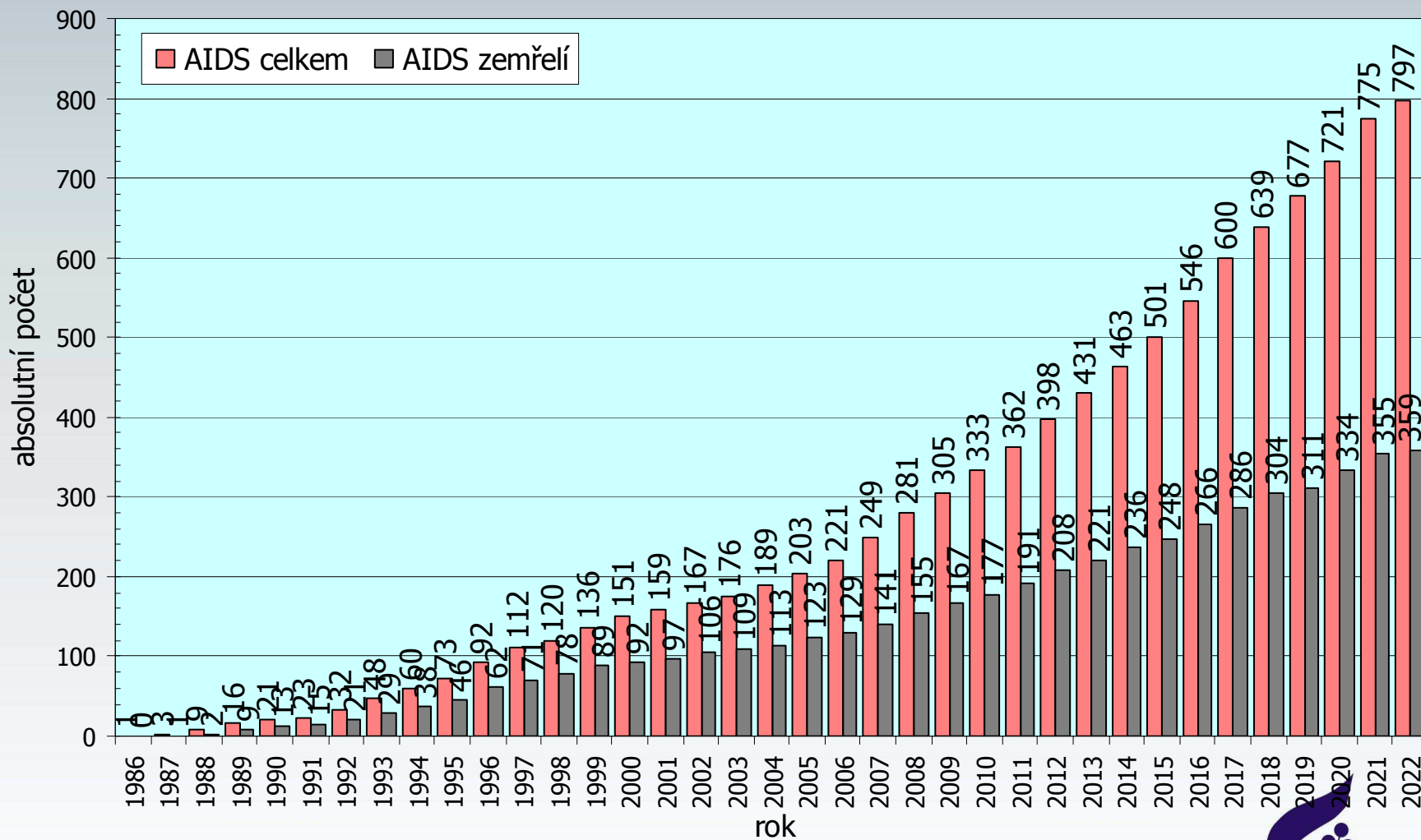


# AIDS V ČESKÉ REPUBLICE

(občané ČR a cizinci s dlouhodobým pobytem)

Kumulativní údaje za období

1.1.1986 - 30.6.2022

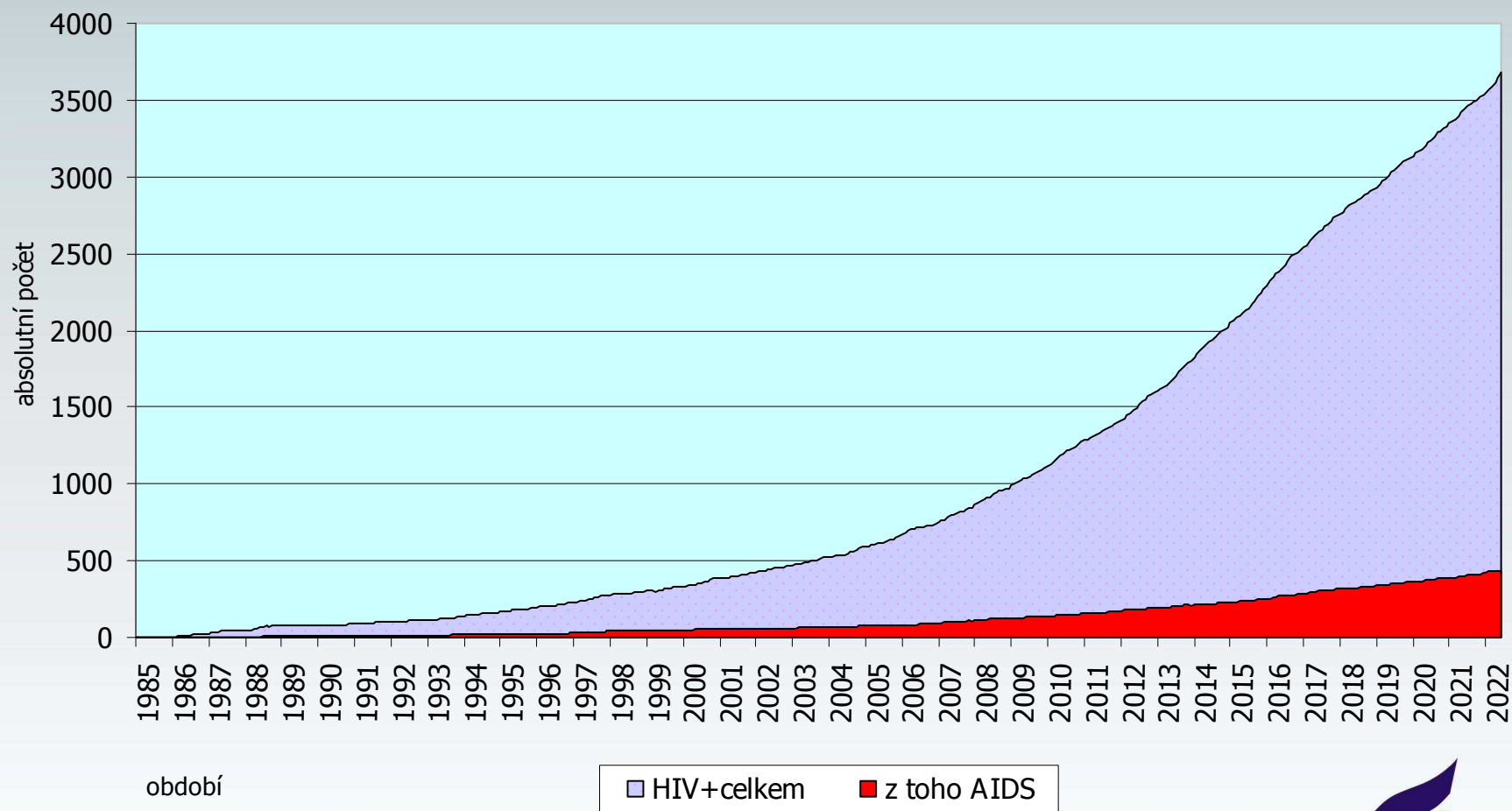


# OSOBY ŽIJÍCÍ S HIV/AIDS V ČESKÉ REPUBLICE

(občané ČR a cizinci s dlouhodobým pobytem)

Měsíční údaje za období

1.1.1985 - 30.6.2022



V souvislosti s válečným konfliktem na Ukrajině přišlo v průběhu června 2022 do HIV center 72 HIV pozitivních osob z Ukrajiny (30 mužů, 42 žen) se statutem uprchlíka. Kumulativně od března do června 2022 včetně bylo evidováno 383 HIV pozitivních uprchlíků z Ukrajiny (113 mužů, 270 žen). Mezi nimi bylo 14 dětí do 15 let. Naprostá většina z těchto uprchlíků (cca 95 %) věděla o své HIV pozitivitě, léčila se dosud na Ukrajině a důvodem návštěvy HIV centra bylo zajištění kontinuity léčby HIV infekce.