

**CELKOVÝ STAV VYŠETŘOVÁNÍ HIV PROTILÁTEK
V ČESKÉ REPUBLICE**
Kumulativní údaje ke dni
31.7. 2022

| Důvod vyšetření | Celkem vyšetřeno | HIV+ | z toho AIDS | Způsob přenosu u HIV+ | | | | | | | | |
|---|---------------------|------|----------------|-----------------------|-----|----|----|----|------|----|----|-----|
| | | | | HO | ID | IH | HF | TR | HT | MD | NO | NE |
| OSOBY VE ZVÝŠENÉM RIZIKU HIV | 314951 | 146 | 50 | 31 | 30 | 14 | 16 | 14 | 34 | 0 | 0 | 7 |
| Hemofilici | 5653 | 16 | 8 | 0 | 0 | 0 | 16 | 0 | 0 | 0 | 0 | 0 |
| Příjemci krve a krevních přípravků | 17550 | 14 | 8 | 0 | 0 | 0 | 0 | 14 | 0 | 0 | 0 | 0 |
| Homo/bisexuálové | 16714 | 16 | 10 | 16 | 0 | 0 | 0 | 0 | 0 | 0 | 0 | 0 |
| Injekční uživatelé drog | 35870 | 16 | 2 | 0 | 9 | 6 | 0 | 0 | 1 | 0 | 0 | 0 |
| Osoby často v zahraničí | 23428 | 4 | 3 | 0 | 0 | 0 | 0 | 0 | 3 | 0 | 0 | 1 |
| Promiskuitní osoby | 63095 | 3 | 0 | 2 | 0 | 0 | 0 | 0 | 1 | 0 | 0 | 0 |
| Osoby provozující prostituci | 51656 | 20 | 4 | 6 | 2 | 4 | 0 | 0 | 8 | 0 | 0 | 0 |
| Nápravná zařízení | 100985 | 57 | 15 | 7 | 19 | 4 | 0 | 0 | 21 | 0 | 0 | 6 |
| KONTAKTY POZITIVNÍCH PŘÍPADŮ | 5307 | 266 | 36 | 136 | 5 | 3 | 0 | 0 | 114 | 7 | 0 | 1 |
| Homosexuální | 1327 | 139 | 16 | 136 | 0 | 3 | 0 | 0 | 0 | 0 | 0 | 0 |
| Heterosexuální | 576 | 118 | 20 | 0 | 5 | 0 | 0 | 0 | 113 | 0 | 0 | 0 |
| Rodinné | 496 | 5 | 0 | 0 | 0 | 0 | 0 | 0 | 1 | 3 | 0 | 1 |
| Jiné | 2908 | 4 | 0 | 0 | 0 | 0 | 0 | 0 | 0 | 4 | 0 | 0 |
| KLINICKÉ PŘÍPADY | 2658399 | 1709 | 554 | 1084 | 82 | 34 | 1 | 0 | 443 | 1 | 7 | 57 |
| Dermatovenerologičtí pacienti | 287611 | 398 | 44 | 348 | 4 | 6 | 0 | 0 | 38 | 0 | 0 | 2 |
| Psychiatřičtí pacienti | 47020 | 36 | 8 | 8 | 13 | 4 | 0 | 0 | 11 | 0 | 0 | 0 |
| Dialyzovaní pacienti | 158880 | 0 | 0 | 0 | 0 | 0 | 0 | 0 | 0 | 0 | 0 | 0 |
| TBC pacienti | 13832 | 24 | 24 | 4 | 5 | 0 | 0 | 0 | 14 | 0 | 0 | 1 |
| Pacienti s nádorovým onemocněním ** | 71593 | 0 | 0 | 0 | 0 | 0 | 0 | 0 | 0 | 0 | 0 | 0 |
| Různé klinické diagnózy | 2079463 | 1251 | 478 | 724 | 60 | 24 | 1 | 0 | 380 | 1 | 7 | 54 |
| PREVENTIVNÍ VYŠETŘENÍ | 2054873 | 207 | 24 | 106 | 12 | 5 | 0 | 1 | 71 | 1 | 1 | 10 |
| Zdravotničtí pracovníci | 125447 | 3 | 0 | 3 | 0 | 0 | 0 | 0 | 0 | 0 | 0 | 0 |
| Ostatní prevence | 1360868 | 131 | 17 | 64 | 9 | 3 | 0 | 1 | 44 | 1 | 1 | 8 |
| Předoperační vyšetření ** | 558646 | 73 | 7 | 39 | 3 | 2 | 0 | 0 | 27 | 0 | 0 | 2 |
| Epidemiologická surveillance ** | 9912 | 0 | 0 | 0 | 0 | 0 | 0 | 0 | 0 | 0 | 0 | 0 |
| VYŠETŘENÍ NA VLASTNÍ ŽÁDOST | 474833 | 1658 | 116 | 1309 | 21 | 18 | 0 | 2 | 265 | 0 | 2 | 41 |
| Pod jménem | 267474 | 1082 | 79 | 810 | 17 | 14 | 0 | 2 | 213 | 0 | 2 | 24 |
| Anonymní | 207359 | 576 | 37 | 499 | 4 | 4 | 0 | 0 | 52 | 0 | 0 | 17 |
| VYŠETŘENÍ PRO MEZINÁRODNÍ CERTIFIKÁT | 101255 | 7 | 0 | 6 | 0 | 0 | 0 | 0 | 1 | 0 | 0 | 0 |
| DÁRCI KRVE, BUNĚK, TKÁNÍ A ORGÁNŮ | 24320416 | 131 | 7 | 71 | 0 | 2 | 0 | 0 | 43 | 0 | 0 | 15 |
| Dárci krve | 24016603 | 129 | 7 | 70 | 0 | 2 | 0 | 0 | 42 | 0 | 0 | 15 |
| z toho dárci krve - primodárci * | 1244226 | 39 | 2 | 11 | 0 | 0 | 0 | 0 | 19 | 0 | 0 | 9 |
| Dárci buněk, tkání a orgánů | 303813 | 2 | 0 | 1 | 0 | 0 | 0 | 0 | 1 | 0 | 0 | 0 |
| TĚHOTNÉ ŽENY | 4186895 | 122 | 14 | 0 | 8 | 0 | 0 | 0 | 112 | 0 | 1 | 1 |
| RŮZNÉ MATERIÁLY | 139732 | 0 | 0 | 0 | 0 | 0 | 0 | 0 | 0 | 0 | 0 | 0 |
| CELKEM | 34256661 | 4246 | 801 | 2743 | 158 | 76 | 17 | 17 | 1083 | 9 | 11 | 132 |
| CIZINCI | 188773 | 522 | 49 | 60 | 44 | 0 | 0 | 1 | 121 | 1 | 1 | 294 |

Způsob přenosu:

| | | | |
|----|---------------------------------------|----|-------------------------|
| HO | homosexuální / bisexuální | ID | injekční uživatelé drog |
| IH | injekční uživatelé drog + homo/bisex. | HF | hemofilici |
| TR | příjemci krve a krevních přípravků | HT | heterosexuální |
| MD | z matky na dítě | NO | nozokomiální |
| NE | nezjištěný / jiný | | |

Pozn.: * údaje uváděny od r. 1994, ** údaje uváděny od r. 2002

NRL HIV/AIDS



NOVÉ PŘÍPADY INFEKCE HIV A ONEMOCNĚNÍ AIDS V ČESKÉ REPUBLICE

Údaje za měsíc

červenec 2022

| Důvod vyšetření | Celkem vyšetřeno | nové případy | | Způsob přenosu u HIV+ | | | | | | | | | |
|---|---------------------|--------------|------|-----------------------|----|----|----|----|----|----|----|----|---|
| | | HIV+ | AIDS | HO | ID | IH | HF | TR | HT | MD | NO | NE | |
| OSOBY VE ZVÝŠENÉM RIZIKU HIV | 591 | 0 | 0 | 0 | 0 | 0 | 0 | 0 | 0 | 0 | 0 | 0 | 0 |
| Hemofilici | 9 | 0 | 0 | 0 | 0 | 0 | 0 | 0 | 0 | 0 | 0 | 0 | 0 |
| Příjemci krve a krevních přípravků | 1 | 0 | 0 | 0 | 0 | 0 | 0 | 0 | 0 | 0 | 0 | 0 | 0 |
| Homo/bisexuálové | 5 | 0 | 0 | 0 | 0 | 0 | 0 | 0 | 0 | 0 | 0 | 0 | 0 |
| Injekční uživatelé drog | 97 | 0 | 0 | 0 | 0 | 0 | 0 | 0 | 0 | 0 | 0 | 0 | 0 |
| Osoby často v zahraničí | 2 | 0 | 0 | 0 | 0 | 0 | 0 | 0 | 0 | 0 | 0 | 0 | 0 |
| Promiskuitní osoby | 91 | 0 | 0 | 0 | 0 | 0 | 0 | 0 | 0 | 0 | 0 | 0 | 0 |
| Osoby provozující prostituci | 255 | 0 | 0 | 0 | 0 | 0 | 0 | 0 | 0 | 0 | 0 | 0 | 0 |
| Nápravná zařízení | 131 | 0 | 0 | 0 | 0 | 0 | 0 | 0 | 0 | 0 | 0 | 0 | 0 |
| KONTAKTY POZITIVNÍCH PŘÍPADŮ | 6 | 2 | 0 | 0 | 0 | 0 | 0 | 0 | 2 | 0 | 0 | 0 | 0 |
| Homosexuální | 0 | 0 | 0 | 0 | 0 | 0 | 0 | 0 | 0 | 0 | 0 | 0 | 0 |
| Heterosexuální | 2 | 2 | 0 | 0 | 0 | 0 | 0 | 0 | 2 | 0 | 0 | 0 | 0 |
| Rodinné | 0 | 0 | 0 | 0 | 0 | 0 | 0 | 0 | 0 | 0 | 0 | 0 | 0 |
| Jiné | 4 | 0 | 0 | 0 | 0 | 0 | 0 | 0 | 0 | 0 | 0 | 0 | 0 |
| KLINICKÉ PŘÍPADY | 9258 | 7 | 2 | 2 | 0 | 0 | 0 | 0 | 4 | 0 | 0 | 0 | 1 |
| Dermatovenerologičtí pacienti | 912 | 4 | 0 | 2 | 0 | 0 | 0 | 0 | 2 | 0 | 0 | 0 | 0 |
| Psychiatři pacienti | 79 | 0 | 0 | 0 | 0 | 0 | 0 | 0 | 0 | 0 | 0 | 0 | 0 |
| Dialyzovaní pacienti | 559 | 0 | 0 | 0 | 0 | 0 | 0 | 0 | 0 | 0 | 0 | 0 | 0 |
| TBC pacienti | 20 | 1 | 1 | 0 | 0 | 0 | 0 | 0 | 0 | 0 | 0 | 0 | 1 |
| Pacienti s nádorovým onemocněním | 636 | 0 | 0 | 0 | 0 | 0 | 0 | 0 | 0 | 0 | 0 | 0 | 0 |
| Různé klinické diagnózy | 7052 | 2 | 1 | 0 | 0 | 0 | 0 | 0 | 2 | 0 | 0 | 0 | 0 |
| PREVENTIVNÍ VYŠETŘENÍ | 5397 | 2 | 0 | 0 | 0 | 0 | 0 | 0 | 2 | 0 | 0 | 0 | 0 |
| Zdravotničtí pracovníci | 234 | 0 | 0 | 0 | 0 | 0 | 0 | 0 | 0 | 0 | 0 | 0 | 0 |
| Ostatní prevence | 3648 | 1 | 0 | 0 | 0 | 0 | 0 | 0 | 1 | 0 | 0 | 0 | 0 |
| Předoperační vyšetření | 1264 | 1 | 0 | 0 | 0 | 0 | 0 | 0 | 1 | 0 | 0 | 0 | 0 |
| Epidemiologická surveillance | 251 | 0 | 0 | 0 | 0 | 0 | 0 | 0 | 0 | 0 | 0 | 0 | 0 |
| VYŠETŘENÍ NA VLASTNÍ ŽÁDOST | 1120 | 8 | 0 | 4 | 0 | 0 | 0 | 0 | 2 | 0 | 0 | 0 | 2 |
| Pod jménem | 303 | 6 | 0 | 3 | 0 | 0 | 0 | 0 | 2 | 0 | 0 | 0 | 1 |
| Anonymní | 817 | 2 | 0 | 1 | 0 | 0 | 0 | 0 | 0 | 0 | 0 | 0 | 1 |
| VYŠETŘENÍ PRO MEZINÁRODNÍ CERTIFIKÁT | 36 | 0 | 0 | 0 | 0 | 0 | 0 | 0 | 0 | 0 | 0 | 0 | 0 |
| DÁRCI KRVE, BUNĚK, TKÁNÍ A ORGÁNŮ | 86403 | 0 | 0 | 0 | 0 | 0 | 0 | 0 | 0 | 0 | 0 | 0 | 0 |
| Dárci krve | 85815 | 0 | 0 | 0 | 0 | 0 | 0 | 0 | 0 | 0 | 0 | 0 | 0 |
| z toho dárci krve - primodárci | 3988 | 0 | 0 | 0 | 0 | 0 | 0 | 0 | 0 | 0 | 0 | 0 | 0 |
| Dárci buněk, tkání a orgánů | 588 | 0 | 0 | 0 | 0 | 0 | 0 | 0 | 0 | 0 | 0 | 0 | 0 |
| TĚHOTNÉ ŽENY | 6362 | 2 | 0 | 0 | 0 | 0 | 0 | 0 | 2 | 0 | 0 | 0 | 0 |
| RŮZNÉ MATERIÁLY | 9174 | 0 | 0 | 0 | 0 | 0 | 0 | 0 | 0 | 0 | 0 | 0 | 0 |
| CELKEM | 118347 | 21 | 2 | 6 | 0 | 0 | 0 | 0 | 12 | 0 | 0 | 0 | 3 |
| CIZINCI | 109 | 1 | 0 | 0 | 0 | 0 | 0 | 0 | 1 | 0 | 0 | 0 | 0 |

Způsob přenosu:

HO homosexuální / bisexuální
 IH injekční uživatelé drog + homo/bisex.
 TR příjemci krve a krevních přípravků
 MD z matky na dítě
 NE nezcizitelný / jiný

ID injekční uživatelé drog
 HF hemo filici
 HT heterosexuální
 NO nozokomiální

HIV POZITIVNÍ PŘÍPADY V ČR

PODLE ZPŮSOBU PŘENOSU, KLINICKÉHO STADIA A POHLAVÍ

Kumulativní údaje za období

1.10.1985 - 31.7.2022

| ZPŮSOB PŘENOSU | CELKOVÝ POČET | | | KLINICKÉ STADIUM | | | | | | | | |
|-------------------------------------|---------------|------------|-------------|------------------|------------|-------------|-----------------|-----------|------------|------------|------------|------------|
| | HIV+ | | | asymptomatické | | | sympt. non-AIDS | | | AIDS | | |
| | muži | ženy | celkem | muži | ženy | celkem | muži | ženy | celkem | muži | ženy | celkem |
| Homosexuální / bisexuální | 2743 | 0 | 2743 | 2114 | 0 | 2114 | 258 | 0 | 258 | 371 | 0 | 371 |
| Injekční uživatelé drog (IUD) | 120 | 38 | 158 | 56 | 25 | 81 | 19 | 2 | 21 | 45 | 11 | 56 |
| IUD + homosexuální / bisexuální | 76 | 0 | 76 | 51 | 0 | 51 | 11 | 0 | 11 | 14 | 0 | 14 |
| Hemofilici | 17 | 0 | 17 | 1 | 0 | 1 | 7 | 0 | 7 | 9 | 0 | 9 |
| Přijemci krve a krevních přípravků | 14 | 3 | 17 | 5 | 0 | 5 | 4 | 0 | 4 | 5 | 3 | 8 |
| Heterosexuální | 544 | 539 | 1083 | 312 | 337 | 649 | 55 | 73 | 128 | 177 | 129 | 306 |
| Matka - dítě | 4 | 5 | 9 | 4 | 3 | 7 | 0 | 1 | 1 | 0 | 1 | 1 |
| Nozokomiální | 6 | 5 | 11 | 4 | 3 | 7 | 0 | 1 | 1 | 2 | 1 | 3 |
| Jiný | 5 | 2 | 7 | 3 | 2 | 5 | 0 | 0 | 0 | 2 | 0 | 2 |
| Nezjištěný | 104 | 21 | 125 | 72 | 17 | 89 | 5 | 0 | 5 | 27 | 4 | 31 |
| Celkem občané ČR / rezidenti | 3633 | 613 | 4246 | 2622 | 387 | 3009 | 359 | 77 | 436 | 652 | 149 | 801 |
| Cizinci | 364 | 158 | 522 | 302 | 144 | 446 | 21 | 6 | 27 | 41 | 8 | 49 |
| Celkem HIV+ | 3997 | 771 | 4768 | 2924 | 531 | 3455 | 380 | 83 | 463 | 693 | 157 | 850 |

HIV POZITIVNÍ PŘÍPADY V ČR PODLE POHLAVÍ, VĚKU A KLINICKÉHO STADIA V DOBĚ PRVNÍ DIAGNÓZY A POČTU ÚMRTÍ

(občané ČR a cizinci s dlouhodobým pobytem)

Kumulativní údaje ke dni

31.7. 2022

| Věková skupina | Věk při první diagnóze HIV+ | | | Věk při první diagnóze HIV+ u asympt. osob | | | Věk při první diagnóze sympt. non AIDS | | | Věk při první diagnóze AIDS | | |
|----------------|-----------------------------|------------|-------------|--|------------|-------------|--|-----------|------------|-----------------------------|------------|------------|
| | muži | ženy | celkem | muži | ženy | celkem | muži | ženy | celkem | muži | ženy | celkem |
| 0-4 | 4 | 5 | 9 | 3 | 3 | 6 | 0 | 1 | 1 | 0 | 1 | 1 |
| 5-9 | 3 | 1 | 4 | 2 | 1 | 3 | 0 | 0 | 0 | 0 | 0 | 0 |
| 10-14 | 7 | 2 | 9 | 0 | 1 | 1 | 0 | 1 | 1 | 1 | 0 | 1 |
| 15-19 | 67 | 30 | 97 | 42 | 19 | 61 | 7 | 1 | 8 | 4 | 1 | 5 |
| 20-24 | 463 | 107 | 570 | 362 | 81 | 443 | 28 | 9 | 37 | 22 | 7 | 29 |
| 25-29 | 724 | 114 | 838 | 579 | 72 | 651 | 53 | 14 | 67 | 75 | 19 | 94 |
| 30-34 | 728 | 121 | 849 | 547 | 78 | 625 | 69 | 16 | 85 | 117 | 32 | 149 |
| 35-39 | 620 | 72 | 692 | 447 | 52 | 499 | 75 | 9 | 84 | 132 | 18 | 150 |
| 40-44 | 435 | 67 | 502 | 301 | 37 | 338 | 43 | 11 | 54 | 101 | 27 | 128 |
| 45-49 | 276 | 34 | 310 | 184 | 18 | 202 | 37 | 7 | 44 | 73 | 15 | 88 |
| 50-54 | 146 | 30 | 176 | 88 | 15 | 103 | 18 | 5 | 23 | 47 | 8 | 55 |
| 55-59 | 90 | 22 | 112 | 39 | 10 | 49 | 20 | 0 | 20 | 42 | 11 | 53 |
| 60- | 70 | 8 | 78 | 28 | 0 | 28 | 9 | 3 | 12 | 38 | 10 | 48 |
| Celkem | 3633 | 613 | 4246 | 2622 | 387 | 3009 | 359 | 77 | 436 | 652 | 149 | 801 |
| Úmrtí | 463 | 86 | 549 | 91 | 11 | 102 | 75 | 11 | 86 | 297 | 64 | 361 |

HIV POZITIVNÍ PŘÍPADY V ČR

PODLE BYDLIŠTĚ V DOBĚ PRVNÍ DIAGNÓZY HIV A SOUČASNÉHO KLINICKÉHO STADIJA

(občané ČR a cizinci s dlouhodobým pobytem)

Kumulativní údaje za období

1.10.1985 - 31.7.2022

| kraj | celkový počet HIV/AIDS | | klinické stadium | | | | | |
|------------------|------------------------|-------------|------------------|-------------|-----------------|------------|------------|------------|
| | HIV/AIDS | | asymptomatické | | sympt. non AIDS | | AIDS | |
| | abs. | rel. * | abs. | rel. * | abs. | rel. * | abs. | rel. * |
| Praha | 1994 | 156,4 | 1485 | 116,5 | 176 | 13,8 | 333 | 26,1 |
| Středočeský | 411 | 29,6 | 303 | 21,8 | 30 | 2,2 | 78 | 5,6 |
| Jihočeský | 138 | 21,7 | 73 | 11,5 | 29 | 4,6 | 36 | 5,7 |
| Plzeňský | 164 | 28,3 | 99 | 17,1 | 25 | 4,3 | 40 | 6,9 |
| Karlovarský | 118 | 41,7 | 68 | 24,0 | 21 | 7,4 | 29 | 10,2 |
| Ústecký | 237 | 29,7 | 179 | 22,4 | 16 | 2,0 | 42 | 5,3 |
| Liberecký | 118 | 26,9 | 89 | 20,3 | 6 | 1,4 | 23 | 5,3 |
| Královéhradecký | 97 | 17,9 | 54 | 9,9 | 13 | 2,4 | 30 | 5,5 |
| Pardubický | 88 | 17,1 | 54 | 10,5 | 11 | 2,1 | 23 | 4,5 |
| Vysočina | 53 | 10,5 | 36 | 7,1 | 7 | 1,4 | 10 | 2,0 |
| Jihomoravský | 368 | 31,1 | 256 | 21,6 | 57 | 4,8 | 55 | 4,6 |
| Olomoucký | 111 | 17,8 | 80 | 12,8 | 12 | 1,9 | 19 | 3,0 |
| Zlínský | 74 | 12,9 | 44 | 7,7 | 6 | 1,0 | 24 | 4,2 |
| Moravskoslezský | 275 | 23,3 | 189 | 16,0 | 27 | 2,3 | 59 | 5,0 |
| Celkem ČR | 4246 | 40,4 | 3009 | 28,6 | 436 | 4,1 | 801 | 7,6 |

HIV POZITIVNÍ CIZINCI V ČR

PODLE PŮVODU - GEOGRAFICKÉ OBLASTI

Kumulativní údaje za období

1.10.1985 - 31.7.2022

| Geografická oblast | Muži | Ženy | Celkem | Způsob přenosu | | | | | | | | |
|--------------------------------|------------|------------|------------|----------------|-----------|----------|----------|----------|------------|----------|----------|------------|
| | | | | HO | ID | IH | HF | TR | HT | MD | NO | NE |
| ZÁPADNÍ EVROPA | 68 | 14 | 82 | 14 | 5 | 0 | 0 | 0 | 7 | 0 | 0 | 56 |
| STŘEDNÍ EVROPA | 57 | 16 | 73 | 13 | 2 | 0 | 0 | 1 | 18 | 0 | 1 | 38 |
| VÝCHODNÍ EVROPA | 106 | 72 | 178 | 17 | 30 | 0 | 0 | 0 | 64 | 0 | 0 | 67 |
| SUBSAHARSKÁ AFRIKA | 64 | 50 | 114 | 0 | 0 | 0 | 0 | 0 | 21 | 1 | 0 | 92 |
| SEVERNÍ AFRIKA A BLÍZKÝ VÝCHOD | 7 | 0 | 7 | 0 | 1 | 0 | 0 | 0 | 1 | 0 | 0 | 5 |
| JIŽNÍ A JIHOVÝCHODNÍ ASIE | 22 | 4 | 26 | 2 | 5 | 0 | 0 | 0 | 4 | 0 | 0 | 15 |
| VÝCHODNÍ ASIE A OCEÁNIE | 2 | 1 | 3 | 1 | 1 | 0 | 0 | 0 | 0 | 0 | 0 | 1 |
| AUSTRÁLIE A NOVÝ ZÉLAND | 1 | 0 | 1 | 1 | 0 | 0 | 0 | 0 | 0 | 0 | 0 | 0 |
| SEVERNÍ AMERIKA | 20 | 0 | 20 | 8 | 0 | 0 | 0 | 0 | 3 | 0 | 0 | 9 |
| KARIBSKÁ OBLAST | 5 | 0 | 5 | 1 | 0 | 0 | 0 | 0 | 2 | 0 | 0 | 2 |
| JIŽNÍ AMERIKA | 12 | 1 | 13 | 3 | 0 | 0 | 0 | 0 | 1 | 0 | 0 | 9 |
| CELKEM | 364 | 158 | 522 | 60 | 44 | 0 | 0 | 1 | 121 | 1 | 1 | 294 |

Způsob přenosu:

HO homosexuální / bisexuální

IH injekční uživatelé drog + homosexuální/bisexuální

TR příjemci krve a krevních přípravků

MD z matky na dítě

NE nezjištěný / jiný

ID injekční uživatelé drog

HF hemofilci

HT heterosexuální

NO nozokomiální

CELKOVÝ POČET VYŠETŘENÍ A POČET HIV+ V JEDNOTLIVÝCH MĚSÍCÍCH BĚŽNÉHO ROKU

za období

1.1. - 31.7. 2022

| Měsíc | Občané ČR a rezidenti | | | | Cizinci | | |
|---------------|-----------------------|-----------|-----------|------------|--------------------|-----------|---|
| | Počet vyšetření | HIV+ | | | Počet vyšetření | HIV+ | |
| | | Občané ČR | Rezidenti | Celkem | | Celkem | z toho |
| leden | 135392 | 8 | 5 | 13 | 158 | 1 | Moldavsko/M |
| únor | 128780 | 14 | 7 | 21 | 268 | 1 | Slovensko/M |
| březen | 106073 | 10 | 13 | 23 | 557 | 5 | Ukrajina/Ž,Ukrajina/M,Španělsko/M,Ukrajina/M,Ukrajina/Ž |
| duben | 161560 | 8 | 20 | 28 | 142 | 3 | Ukrajina/M,Slovensko/M,Francie/M |
| květen | 151727 | 16 | 19 | 35 | 236 | 2 | Egypt/M,Ukrajina/Ž |
| červen | 133735 | 12 | 19 | 31 | 376 | 2 | Německo/M,Ukrajina/M |
| červenec | 118347 | 8 | 13 | 21 | 109 | 1 | Ukrajina/Ž |
| srpen | | | | | | | |
| září | | | | | | | |
| říjen | | | | | | | |
| listopad | | | | | | | |
| prosinec | | | | | | | |
| Celkem | 935614 | 76 | 96 | 172 | 1846 | 15 | |

Pozn.: M-muž Ž-žena

**NOVÉ PŘÍPADY HIV INFEKCE V ČESKÉ REPUBLICE
PODLE REGIONU, ZPŮSOBU PŘENOSU A POHLAVÍ
(občané ČR a cizinci s dlouhodobým pobytem)
Absolutní počty za červenec 2022**

| KRAJ / OKRES* | ZPŮSOB PŘENOSU A POHLAVÍ | | | | | | | | CELKEM | | |
|-----------------------------|--------------------------|----------|----------|----------|--------------|----------|----------|-----------|-----------|-----------|----------|
| | HO | ID | IH | TR | HT | MD | NO | NE | celkem | muži | ženy |
| Hlavní město Praha | 4M | 0 | 0 | 0 | 2M 2Ž | 0 | 0 | 2M | 10 | 8 | 2 |
| Středočeský kraj | 0 | 0 | 0 | 0 | 1Ž | 0 | 0 | 0 | 1 | 0 | 1 |
| Kutná Hora | 0 | 0 | 0 | 0 | 1Ž | 0 | 0 | 0 | 1 | 0 | 1 |
| Jihočeský kraj | 0 | 0 | 0 | 0 | 0 | 0 | 0 | 0 | 0 | 0 | 0 |
| Píseňský kraj | 0 | 0 | 0 | 0 | 0 | 0 | 0 | 0 | 0 | 0 | 0 |
| Karlovarský kraj | 0 | 0 | 0 | 0 | 0 | 0 | 0 | 0 | 0 | 0 | 0 |
| Ústecký kraj | 0 | 0 | 0 | 0 | 0 | 0 | 0 | 0 | 0 | 0 | 0 |
| Liberecký kraj | 0 | 0 | 0 | 0 | 1M 1Ž | 0 | 0 | 0 | 2 | 1 | 1 |
| Česká Lípa | 0 | 0 | 0 | 0 | 1M | 0 | 0 | 0 | 1 | 1 | 0 |
| Jablonec nad Nisou | 0 | 0 | 0 | 0 | 1Ž | 0 | 0 | 0 | 1 | 0 | 1 |
| Královéhradecký kraj | 0 | 0 | 0 | 0 | 0 | 0 | 0 | 1M | 1 | 1 | 0 |
| Náchod | 0 | 0 | 0 | 0 | 0 | 0 | 0 | 1M | 1 | 1 | 0 |
| Pardubický kraj | 0 | 0 | 0 | 0 | 1Ž | 0 | 0 | 0 | 1 | 0 | 1 |
| Pardubice | 0 | 0 | 0 | 0 | 1Ž | 0 | 0 | 0 | 1 | 0 | 1 |
| Kraj Vysočina | 0 | 0 | 0 | 0 | 0 | 0 | 0 | 0 | 0 | 0 | 0 |
| Jihomoravský kraj | 1M | 0 | 0 | 0 | 2M 1Ž | 0 | 0 | 0 | 4 | 3 | 1 |
| Brno-město | 0 | 0 | 0 | 0 | 1M 1Ž | 0 | 0 | 0 | 2 | 1 | 1 |
| Brno-venkov | 1M | 0 | 0 | 0 | 0 | 0 | 0 | 0 | 1 | 1 | 0 |
| Hodonín | 0 | 0 | 0 | 0 | 1M | 0 | 0 | 0 | 1 | 1 | 0 |
| Olomoucký kraj | 0 | 0 | 0 | 0 | 0 | 0 | 0 | 0 | 0 | 0 | 0 |
| Zlínský kraj | 0 | 0 | 0 | 0 | 0 | 0 | 0 | 0 | 0 | 0 | 0 |
| Moravskoslezský kraj | 1M | 0 | 0 | 0 | 1M | 0 | 0 | 0 | 2 | 2 | 0 |
| Opava | 0 | 0 | 0 | 0 | 1M | 0 | 0 | 0 | 1 | 1 | 0 |
| Ostrava-město | 1M | 0 | 0 | 0 | 0 | 0 | 0 | 0 | 1 | 1 | 0 |
| CELKEM | 6M | 0 | 0 | 0 | 6M 6Ž | 0 | 0 | 3M | 21 | 15 | 6 |

Vysvětlivky

Pohlaví:

M - muž, Ž - žena

Způsob přenosu:

HO - homosexuální / bisexuální

ID - injekční uživatelé drog

TR - příjemci krve a krevních přípravků

HT - heterosexuální

NO - nozokomiální

IH - injekční uživatelé drog + homo/bisex.

MD - z matky na dítě

NE - nezjištěný / jiný

Kraj / okres: trvalé či přechodné bydliště v době prvního záchytu HIV/AIDS

* Uváděny jsou jen okresy, v nichž v daném měsíci byly identifikovány nové případy HIV/AIDS

NRL HIV/AIDS



NOVÉ PŘÍPADY HIV INFEKCE V ČESKÉ REPUBLICE PODLE REGIONU

(občané ČR a cizinci s dlouhodobým pobytem)

údaje ke dni:

31.7.2022

| KRAJ | | | rok 2022 | | posledních 12 měsíců | |
|----------------------|---------------|----------------|---------------------|----------------|----------------------------|----------------|
| | červenec 2022 | | leden-červenec 2022 | | srpen 2021 - červenec 2022 | |
| | abs. | rel. na 1 mil. | abs. | rel. na 1 mil. | abs. | rel. na 1 mil. |
| Hlavní město Praha | 10 | 7,84 | 50 | 39,22 | 93 | 72,94 |
| Středočeský kraj | 1 | 0,72 | 11 | 7,93 | 16 | 11,54 |
| Jihočeský kraj | 0 | 0,00 | 8 | 12,56 | 11 | 17,27 |
| Plzeňský kraj | 0 | 0,00 | 13 | 22,45 | 18 | 31,09 |
| Karlovarský kraj | 0 | 0,00 | 4 | 14,13 | 7 | 24,73 |
| Ústecký kraj | 0 | 0,00 | 6 | 7,51 | 8 | 10,01 |
| Liberecký kraj | 2 | 4,57 | 10 | 22,83 | 12 | 27,40 |
| Královéhradecký kraj | 1 | 1,84 | 7 | 12,89 | 7 | 12,89 |
| Pardubický kraj | 1 | 1,94 | 8 | 15,53 | 9 | 17,48 |
| Kraj Vysočina | 0 | 0,00 | 3 | 5,95 | 3 | 5,95 |
| Jihomoravský kraj | 4 | 3,38 | 24 | 20,25 | 35 | 29,54 |
| Olomoucký kraj | 0 | 0,00 | 10 | 16,05 | 14 | 22,47 |
| Zlínský kraj | 0 | 0,00 | 5 | 8,74 | 7 | 12,24 |
| Moravskoslezský kraj | 2 | 1,70 | 13 | 11,04 | 16 | 13,58 |
| CELKEM ČR | 21 | 2,00 | 172 | 16,35 | 256 | 24,34 |

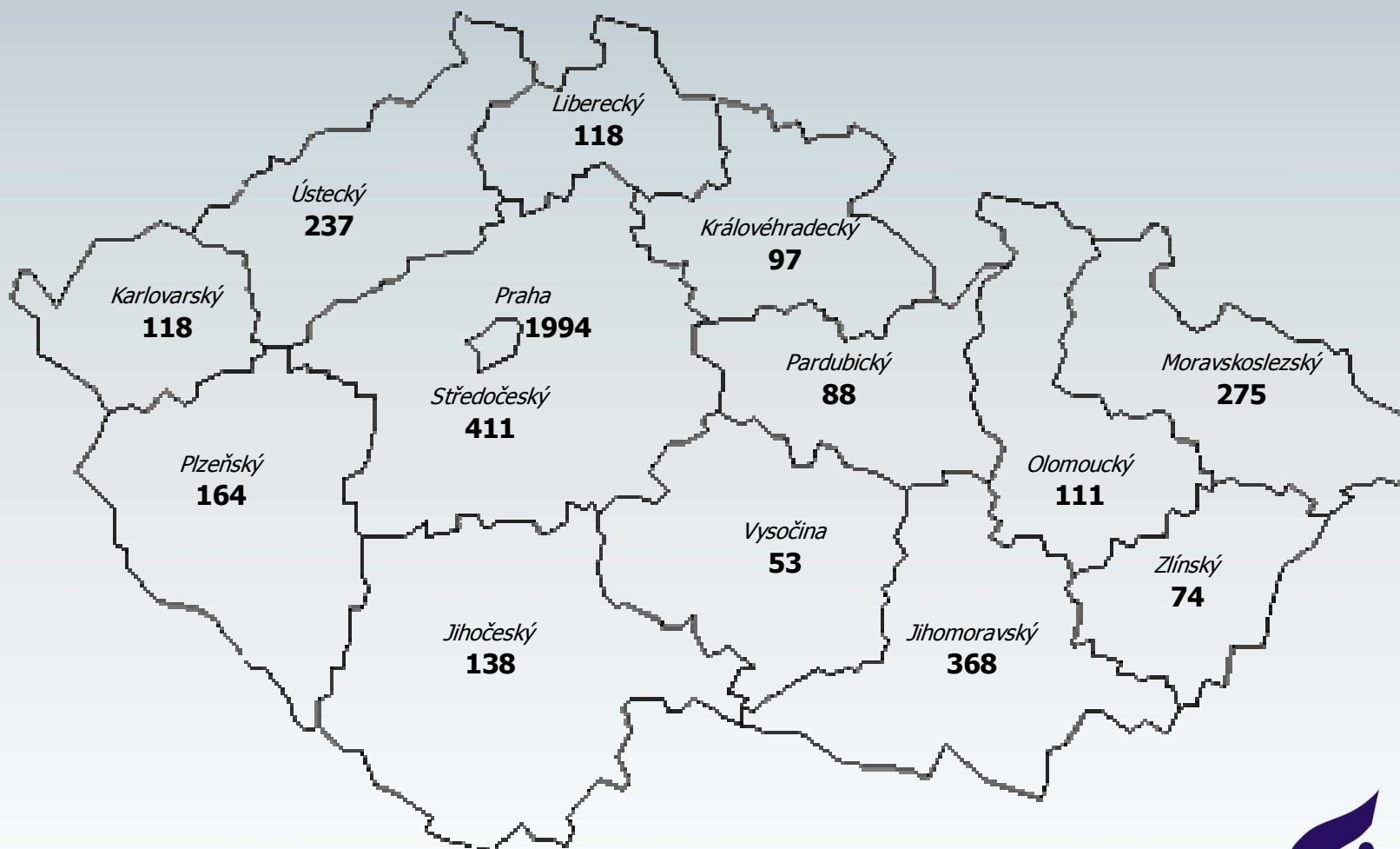
HIV INFEKCE V ČESKÉ REPUBLICĚ

PODLE KRAJE BYDLIŠTĚ V DOBĚ PRVNÍ DIAGNÓZY HIV

(občané ČR a cizinci s dlouhodobým pobytem)

Kumulativní údaje za období

1.10.1985 - 31.7.2022



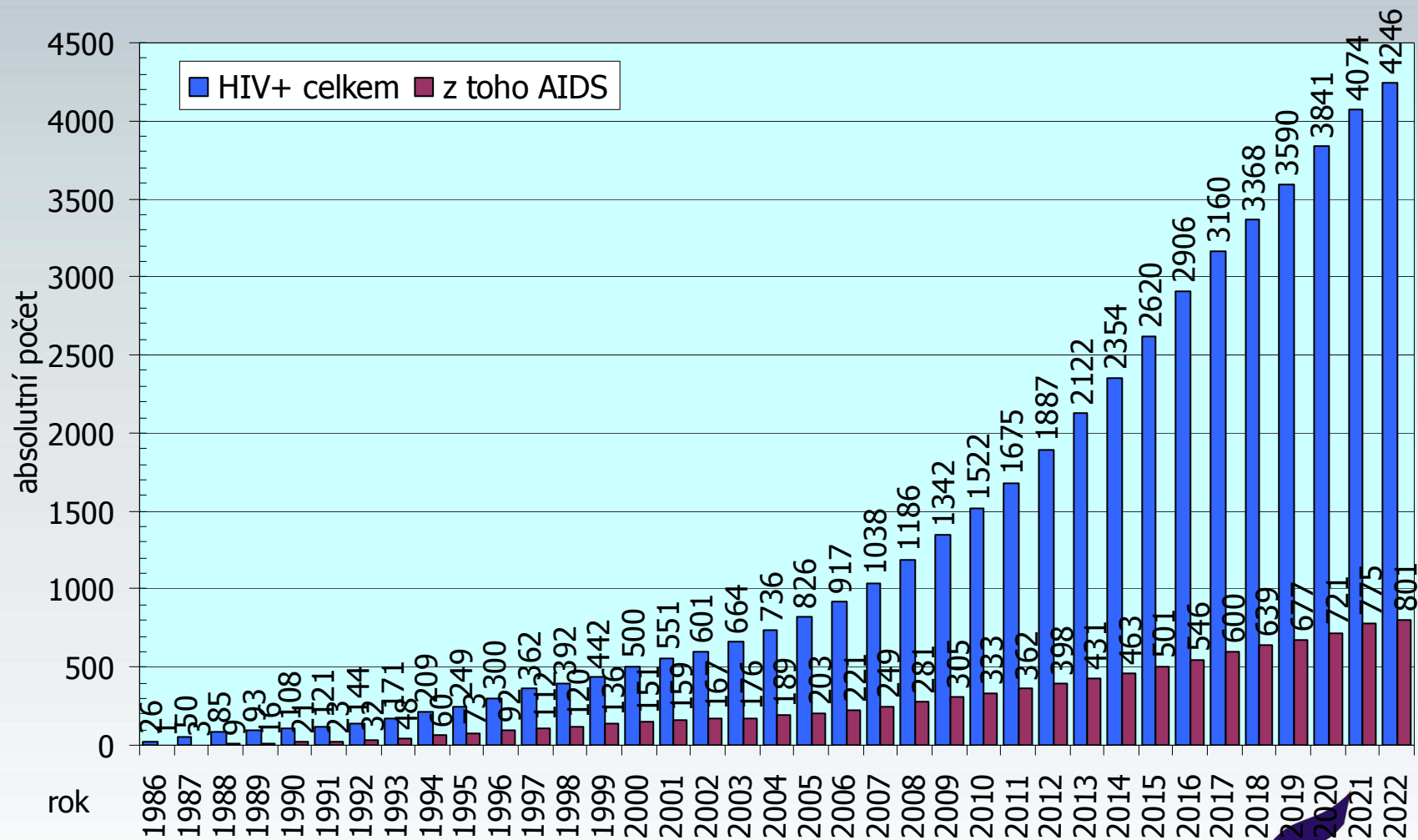
HIV + CELKEM : 4246

HIV / AIDS V ČESKÉ REPUBLICĚ

(občané ČR a cizinci s dlouhodobým pobytem)

Kumulativní údaje za období

1.1.1986 - 31.7.2022

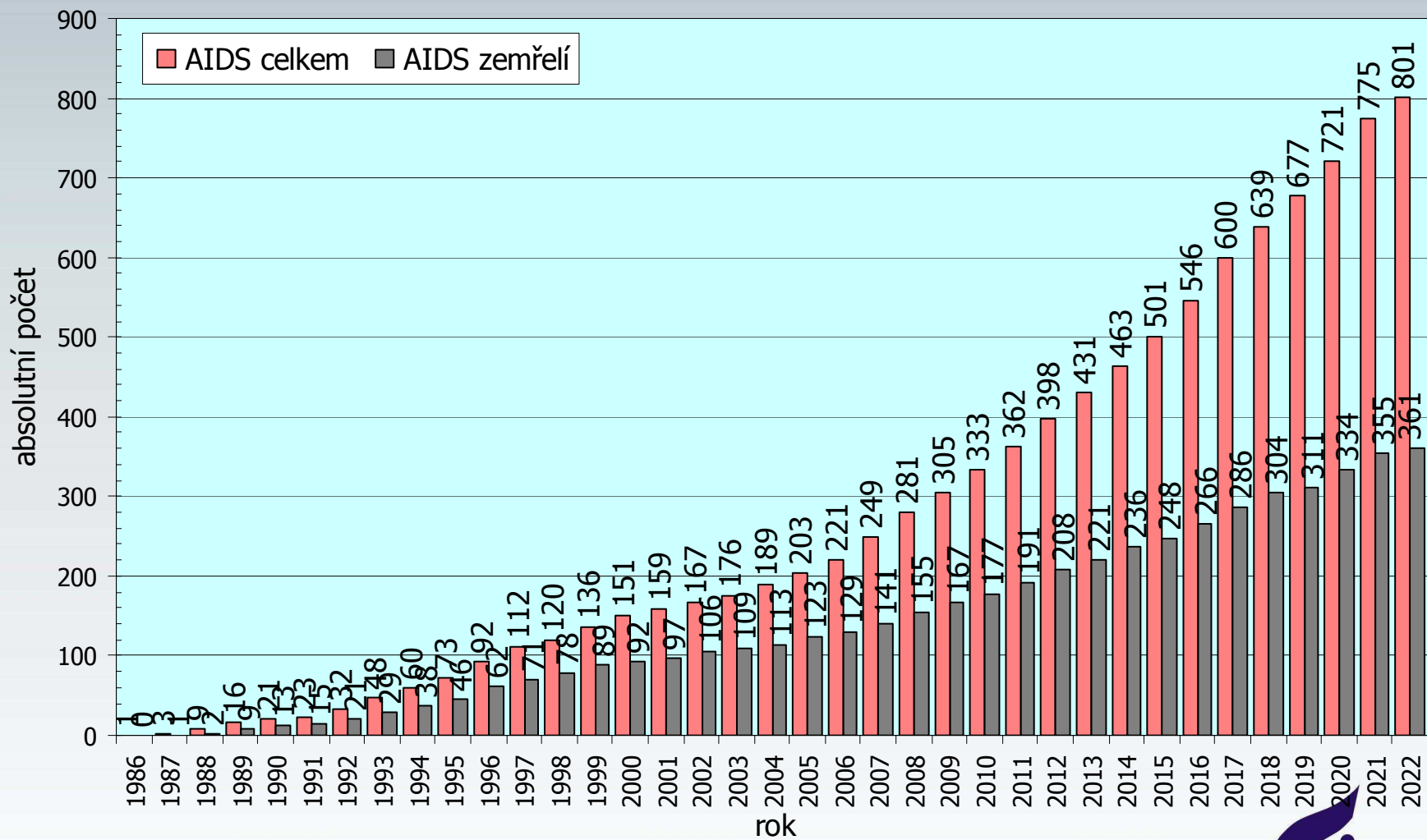


AIDS V ČESKÉ REPUBLICE

(občané ČR a cizinci s dlouhodobým pobytem)

Kumulativní údaje za období

1.1.1986 - 31.7.2022

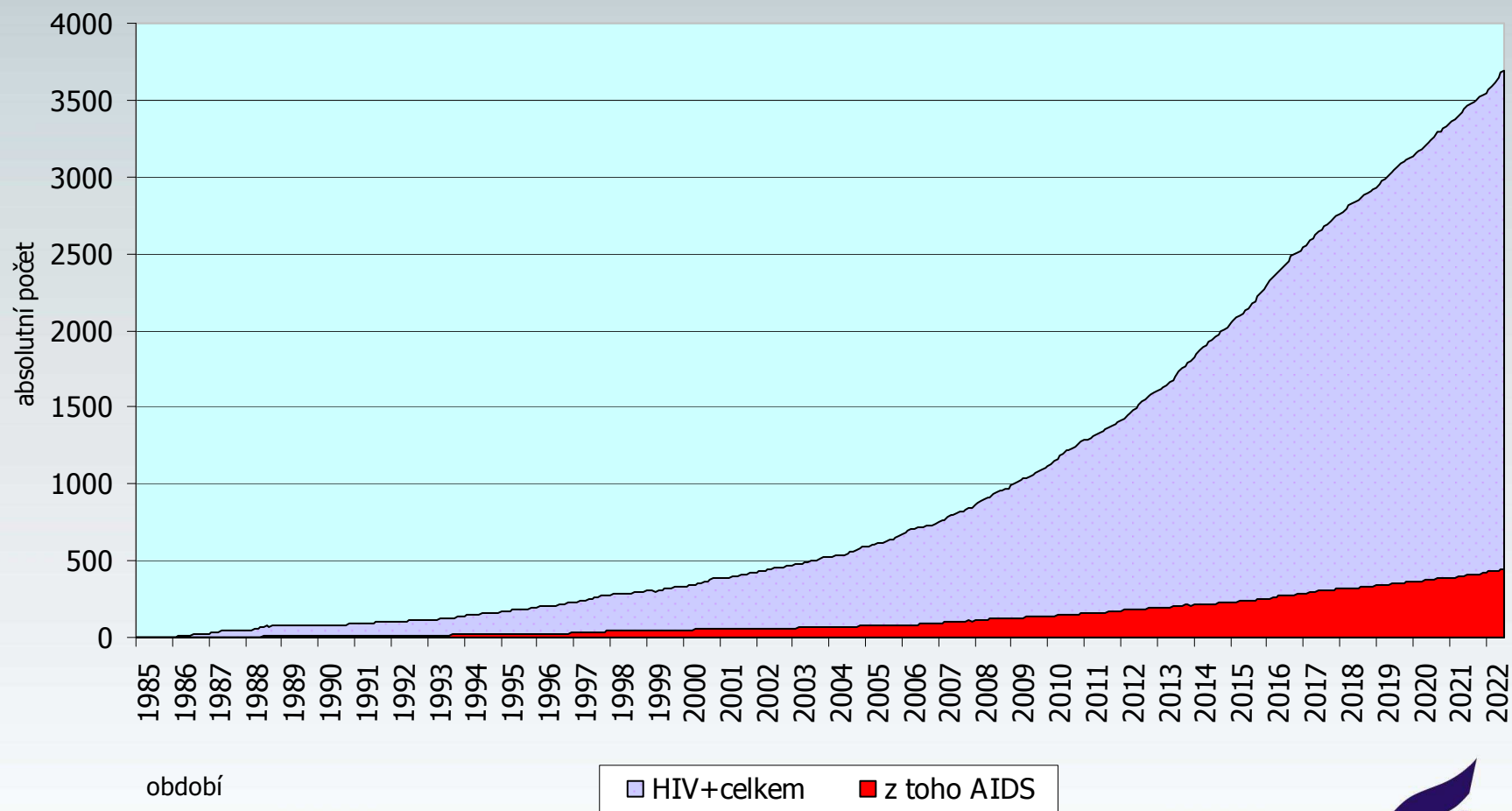


OSOBY ŽIJÍCÍ S HIV/AIDS V ČESKÉ REPUBLICE

(občané ČR a cizinci s dlouhodobým pobytem)

Měsíční údaje za období

1.1.1985 - 31.7.2022



- V souvislosti s válečným konfliktem na Ukrajině přišlo v průběhu července 2022 do HIV center 70 HIV pozitivních osob z Ukrajiny (24 mužů, 46 žen) se statutem uprchlíka. Kumulativně od března do července 2022 včetně bylo evidováno 453 HIV pozitivních uprchlíků z Ukrajiny (137 mužů, 316 žen). Mezi nimi bylo 17 dětí do 15 let (10 chlapců, 7 dívek). Naprostá většina z těchto uprchlíků (cca 95 %) věděla o své HIV pozitivitě, léčila se dosud na Ukrajině a důvodem návštěvy HIV centra bylo zajištění kontinuity léčby HIV infekce.
- Do HIV center přicházejí i Ukrajinci, kteří nemají status uprchlíka a jsou řazeni mezi rezidenty. Jejich počet za sedm měsíců letošního roku (65) je výrazně vyšší než počet za celý rok 2021 (37). V důsledku toho dochází ke zvýšení celkového počtu nově hlášených letošních případů u Čechů a rezidentů. Necelé dvě třetiny nově zachycených Ukrajinců-residentů (42 osob) o své HIV pozitivitě věděly na základě testů provedených na Ukrajině, kde se dosud převážná část z nich i léčila.