

# CELKOVÝ STAV VYŠETŘOVÁNÍ HIV PROTILÁTEK V ČESKÉ REPUBLICE

Kumulativní údaje ke dni

31.8. 2022

Důvod vyšetření	Celkem vyšetřeno	HIV+	z toho AIDS	Způsob přenosu u HIV+								
				HO	ID	IH	HF	TR	HT	MD	NO	NE
<b>O SOBY VE ZVÝŠENÉM RIZIKU HIV</b>	315491	146	50	31	30	14	16	14	34	0	0	7
Hemofilici	5665	16	8	0	0	0	16	0	0	0	0	0
Přjemci krve a krevních přípravků	17550	14	8	0	0	0	0	14	0	0	0	0
Homo/bisexuálové	16717	16	10	16	0	0	0	0	0	0	0	0
Injekční uživatelé drog	35981	16	2	0	9	6	0	0	1	0	0	0
Osoby často v zahraničí	23429	4	3	0	0	0	0	0	3	0	0	1
Promiskuitní osoby	63206	3	0	2	0	0	0	0	1	0	0	0
Osoby provozující prostituci	51847	20	4	6	2	4	0	0	8	0	0	0
Nápravná zařízení	101096	57	15	7	19	4	0	0	21	0	0	6
<b>KONTAKTY POZITIVNÍCH PŘÍPADŮ</b>	5322	269	36	138	5	3	0	0	115	7	0	1
Homosexuální	1329	141	16	138	0	3	0	0	0	0	0	0
Heterosexuální	578	119	20	0	5	0	0	0	114	0	0	0
Rodinné	496	5	0	0	0	0	0	0	1	3	0	1
Jiné	2919	4	0	0	0	0	0	0	0	4	0	0
<b>KLINICKÉ PŘÍPADY</b>	2666337	1718	558	1091	82	34	1	0	445	1	7	57
Dermatovenerologičtí pacienti	288324	400	44	351	4	6	0	0	37	0	0	2
Psychiatřičtí pacienti	47133	36	8	8	13	4	0	0	11	0	0	0
Dialyzovaní pacienti	159118	0	0	0	0	0	0	0	0	0	0	0
TBC pacienti	13839	24	24	4	5	0	0	0	14	0	0	1
Pacienti s nádorovým onemocněním **	72043	0	0	0	0	0	0	0	0	0	0	0
Různé klinické diagnózy	2085880	1258	482	728	60	24	1	0	383	1	7	54
<b>PREVENTIVNÍ VYŠETŘENÍ</b>	2061576	210	25	107	12	5	0	1	73	1	1	10
Zdravotničtí pracovníci	125741	3	0	3	0	0	0	0	0	0	0	0
Ostatní prevence	1365715	133	17	65	9	3	0	1	45	1	1	8
Předoperační vyšetření **	560198	74	8	39	3	2	0	0	28	0	0	2
Epidemiologická surveillance **	9922	0	0	0	0	0	0	0	0	0	0	0
<b>VYŠETŘENÍ NA VLASTNÍ ŽÁDOST</b>	476360	1671	117	1320	21	18	0	2	267	0	2	41
Pod jménem	267887	1089	80	815	17	14	0	2	215	0	2	24
Anonymní	208473	582	37	505	4	4	0	0	52	0	0	17
<b>VYŠETŘENÍ PRO MEZINÁRODNÍ CERTIFIKÁT</b>	101294	7	0	6	0	0	0	0	1	0	0	0
<b>DÁRCI KRVE, BUNĚK, TKÁNÍ A ORGÁNŮ</b>	24442554	132	7	71	0	2	0	0	43	0	0	16
Dárci krve	24137827	130	7	70	0	2	0	0	42	0	0	16
z toho dárci krve - primodárci *	1249480	40	2	11	0	0	0	0	19	0	0	10
Dárci buněk, tkání a orgánů	304727	2	0	1	0	0	0	0	1	0	0	0
<b>TĚHOTNÉ ŽENY</b>	4193389	123	14	0	8	0	0	0	113	0	1	1
<b>RŮZNÉ MATERIÁLY</b>	145718	0	0	0	0	0	0	0	0	0	0	0
<b>CELKEM</b>	34408041	4276	807	2764	158	76	17	17	1091	9	11	133
<b>CIZINCI</b>	188932	525	49	61	44	0	0	1	120	1	1	297

Způsob přenosu:

HO	homosexuální / bisexuální	ID	injekční uživatelé drog
IH	injekční uživatelé drog + homo/bisex.	HF	hemofilici
TR	přjemci krve a krevních přípravků	HT	heterosexuální
MD	z matky na dítě	NO	nozokomiální
NE	nezjištěný / jiný		

Pozn.: \* údaje uváděny od r. 1994, \*\* údaje uváděny od r. 2002

**NRL HIV/AIDS**



# NOVÉ PŘÍPADY INFEKCE HIV A ONEMOCNĚNÍ AIDS V ČESKÉ REPUBLICĚ

Údaje za měsíc  
srpen 2022

Důvod vyšetření	Celkem vyšetřeno	nové případy		Způsob přenosu u HIV+								
		HIV+	AIDS	HO	ID	IH	HF	TR	HT	MD	NO	NE
<b>OSOBY VE ZVÝŠENÉM RIZIKU HIV</b>	540	0	0	0	0	0	0	0	0	0	0	0
Hemofilici	12	0	0	0	0	0	0	0	0	0	0	0
Příjemci krve a krevních přípravků	0	0	0	0	0	0	0	0	0	0	0	0
Homo/bisexuálové	3	0	0	0	0	0	0	0	0	0	0	0
Injekční uživatelé drog	111	0	0	0	0	0	0	0	0	0	0	0
Osoby často v zahraničí	1	0	0	0	0	0	0	0	0	0	0	0
Promiskuitní osoby	111	0	0	0	0	0	0	0	0	0	0	0
Osoby provozující prostituci	191	0	0	0	0	0	0	0	0	0	0	0
Nápravná zařízení	111	0	0	0	0	0	0	0	0	0	0	0
<b>KONTAKTY POZITIVNÍCH PŘÍPADŮ</b>	15	3	0	2	0	0	0	0	1	0	0	0
Homosexuální	2	2	0	2	0	0	0	0	0	0	0	0
Heterosexuální	2	1	0	0	0	0	0	0	1	0	0	0
Rodinné	0	0	0	0	0	0	0	0	0	0	0	0
Jiné	11	0	0	0	0	0	0	0	0	0	0	0
<b>KLINICKÉ PŘÍPADY</b>	7938	9	4	6	0	0	0	0	3	0	0	0
Dermatovenerologičtí pacienti	713	2	0	2	0	0	0	0	0	0	0	0
Psychiatřičtí pacienti	113	0	0	0	0	0	0	0	0	0	0	0
Dialyzovaní pacienti	238	0	0	0	0	0	0	0	0	0	0	0
TBC pacienti	7	0	0	0	0	0	0	0	0	0	0	0
Pacienti s nádorovým onemocněním	450	0	0	0	0	0	0	0	0	0	0	0
Různé klinické diagnózy	6417	7	4	4	0	0	0	0	3	0	0	0
<b>PREVENTIVNÍ VYŠETŘENÍ</b>	6703	3	1	1	0	0	0	0	2	0	0	0
Zdravotničtí pracovníci	294	0	0	0	0	0	0	0	0	0	0	0
Ostatní prevence	4847	2	0	1	0	0	0	0	1	0	0	0
Předoperační vyšetření	1552	1	1	0	0	0	0	0	1	0	0	0
Epidemiologická surveillance	10	0	0	0	0	0	0	0	0	0	0	0
<b>VYŠETŘENÍ NA VLASTNÍ ŽÁDOST</b>	1527	12	1	9	0	0	0	0	2	0	0	1
Pod jménem	413	7	1	4	0	0	0	0	2	0	0	1
Anonymní	1114	5	0	5	0	0	0	0	0	0	0	0
<b>VYŠETŘENÍ PRO MEZINÁRODNÍ CERTIFIKÁT</b>	39	0	0	0	0	0	0	0	0	0	0	0
<b>DÁRCI KRVE, BUNĚK, TKÁNÍ A ORGÁNŮ</b>	122138	1	0	0	0	0	0	0	0	0	0	1
Dárci krve	121224	1	0	0	0	0	0	0	0	0	0	1
z toho dárci krve - primodárci	5254	1	0	0	0	0	0	0	0	0	0	1
Dárci buněk, tkání a orgánů	914	0	0	0	0	0	0	0	0	0	0	0
<b>TĚHOTNÉ ŽENY</b>	6494	1	0	0	0	0	0	0	1	0	0	0
<b>RŮZNÉ MATERIÁLY</b>	5986	0	0	0	0	0	0	0	0	0	0	0
<b>CELKEM</b>	151380	29	6	18	0	0	0	0	9	0	0	2
<b>CIZINCI</b>	159	5	0	2	0	0	0	0	0	0	0	3

Způsob přenosu:

HO	homosexuální / bisexuální	ID	injekční uživatelé drog
IH	injekční uživatelé drog + homo/bisex.	HF	hemofilici
TR	příjemci krve a krevních přípravků	HT	heterosexuální
MD	matky na dítě	NO	nozokomiální
NE	nezjištěný / jiný		

# HIV POZITIVNÍ PŘÍPADY V ČR

## PODLE ZPŮSOBU PŘENOSU, KLINICKÉHO STADIA A POHLAVÍ

*Kumulativní údaje za období*

1.10.1985 - 31.8.2022

ZPŮSOB PŘENOSU	CELKOVÝ POČET			KLINICKÉ STADIUM								
	HIV+			asymptomatické			sympt. non-AIDS			AIDS		
	muži	ženy	celkem	muži	ženy	celkem	muži	ženy	celkem	muži	ženy	celkem
Homosexuální / bisexuální	2764	0	2764	2131	0	2131	259	0	259	374	0	374
Injekční uživatelé drog (IUD)	120	38	158	56	25	81	19	2	21	45	11	56
IUD + homosexuální / bisexuální	76	0	76	51	0	51	11	0	11	14	0	14
Hemofilici	17	0	17	1	0	1	7	0	7	9	0	9
Příjemci krve a krevních přípravků	14	3	17	5	0	5	4	0	4	5	3	8
Heterosexuální	547	544	1091	314	340	654	55	73	128	178	131	309
Matka - dítě	4	5	9	4	3	7	0	1	1	0	1	1
Nozokomiální	6	5	11	4	3	7	0	1	1	2	1	3
Jiný	5	2	7	3	2	5	0	0	0	2	0	2
Nezjištěný	104	22	126	72	18	90	5	0	5	27	4	31
<b>Celkem občané ČR / rezidenti</b>	<b>3657</b>	<b>619</b>	<b>4276</b>	<b>2641</b>	<b>391</b>	<b>3032</b>	<b>360</b>	<b>77</b>	<b>437</b>	<b>656</b>	<b>151</b>	<b>807</b>
Cizinci	367	158	525	305	144	449	21	6	27	41	8	49
<b>Celkem HIV+</b>	<b>4024</b>	<b>777</b>	<b>4801</b>	<b>2946</b>	<b>535</b>	<b>3481</b>	<b>381</b>	<b>83</b>	<b>464</b>	<b>697</b>	<b>159</b>	<b>856</b>

# HIV POZITIVNÍ PŘÍPADY V ČR PODLE POHLAVÍ, VĚKU A KLINICKÉHO STADIA V DOBĚ PRVNÍ DIAGNÓZY A POČTU ÚMRTÍ

(občané ČR a cizinci s dlouhodobým pobytem)

Kumulativní údaje ke dni

31.8. 2022

Věková skupina	Věk při první diagnóze HIV+			Věk při první diagnóze HIV+ u asympt. osob			Věk při první diagnóze sympt. non AIDS			Věk při první diagnóze AIDS		
	muži	ženy	celkem	muži	ženy	celkem	muži	ženy	celkem	muži	ženy	celkem
0-4	4	5	9	3	3	6	0	1	1	0	1	1
5-9	3	1	4	2	1	3	0	0	0	0	0	0
10-14	7	2	9	0	1	1	0	1	1	1	0	1
15-19	68	30	98	43	19	62	7	1	8	4	1	5
20-24	466	107	573	365	81	446	28	9	37	22	7	29
25-29	728	114	842	583	72	655	53	14	67	75	19	94
30-34	730	125	855	549	81	630	69	16	85	117	33	150
35-39	622	72	694	449	52	501	75	9	84	132	18	150
40-44	438	68	506	302	37	339	43	11	54	103	28	131
45-49	282	34	316	188	18	206	38	7	45	74	15	89
50-54	147	31	178	89	16	105	18	5	23	47	8	55
55-59	90	22	112	39	10	49	20	0	20	42	11	53
60-	72	8	80	29	0	29	9	3	12	39	10	49
<b>Celkem</b>	3657	619	4276	2641	391	3032	360	77	437	656	151	807
<b>Úmrtí</b>	466	87	553	92	11	103	75	11	86	299	65	364

# HIV POZITIVNÍ PŘÍPADY V ČR

## PODLE BYDLIŠTĚ V DOBĚ PRVNÍ DIAGNÓZY HIV A SOUČASNÉHO KLINICKÉHO STADIA

(občané ČR a cizinci s dlouhodobým pobytem)

Kumulativní údaje za období

1.10.1985 - 31.8.2022

kraj	celkový počet HIV/AIDS		klinické stadium					
			asymptomatické		sympt. non AIDS		AIDS	
	abs.	rel. *	abs.	rel. *	abs.	rel. *	abs.	rel. *
Praha	2005	157,3	1492	117,0	177	13,9	336	26,4
Středočeský	416	30,0	307	22,1	30	2,2	79	5,7
Jihočeský	141	22,1	76	11,9	29	4,6	36	5,7
Plzeňský	166	28,7	100	17,3	25	4,3	41	7,1
Karlovarský	119	42,0	69	24,4	21	7,4	29	10,2
Ústecký	237	29,7	179	22,4	16	2,0	42	5,3
Liberecký	118	26,9	89	20,3	6	1,4	23	5,3
Královéhradecký	98	18,0	55	10,1	13	2,4	30	5,5
Pardubický	88	17,1	54	10,5	11	2,1	23	4,5
Vysočina	53	10,5	36	7,1	7	1,4	10	2,0
Jihomoravský	369	31,1	257	21,7	57	4,8	55	4,6
Olomoucký	114	18,3	83	13,3	12	1,9	19	3,0
Zlínský	76	13,3	45	7,9	6	1,0	25	4,4
Moravskoslezský	276	23,4	190	16,1	27	2,3	59	5,0
<b>Celkem ČR</b>	<b>4276</b>	<b>40,7</b>	<b>3032</b>	<b>28,8</b>	<b>437</b>	<b>4,2</b>	<b>807</b>	<b>7,7</b>

# HIV POZITIVNÍ CIZINCI V ČR

## PODLE PŮVODU - GEOGRAFICKÉ OBLASTI

Kumulativní údaje za období

1.10.1985 - 31.8.2022

Geografická oblast	Muži	Ženy	Celkem	Způsob přenosu								
				HO	ID	IH	HF	TR	HT	MD	NO	NE
ZÁPADNÍ EVROPA	71	14	<b>85</b>	15	5	0	0	0	7	0	0	58
STŘEDNÍ EVROPA	59	16	<b>75</b>	14	2	0	0	1	18	0	1	39
VÝCHODNÍ EVROPA	104	72	<b>176</b>	16	30	0	0	0	63	0	0	67
SUBSAHARSKÁ AFRIKA	64	50	<b>114</b>	0	0	0	0	0	21	1	0	92
SEVERNÍ AFRIKA A BLÍZKÝ VÝCHOD	7	0	<b>7</b>	0	1	0	0	0	1	0	0	5
JÍŽNÍ A JIHOVÝCHODNÍ ASIE	22	4	<b>26</b>	2	5	0	0	0	4	0	0	15
VÝCHODNÍ ASIE A OCEÁNIE	2	1	<b>3</b>	1	1	0	0	0	0	0	0	1
AUSTRÁLIE A NOVÝ ZÉLAND	1	0	<b>1</b>	1	0	0	0	0	0	0	0	0
SEVERNÍ AMERIKA	20	0	<b>20</b>	8	0	0	0	0	3	0	0	9
KARIBSKÁ OBLAST	5	0	<b>5</b>	1	0	0	0	0	2	0	0	2
JÍŽNÍ AMERIKA	12	1	<b>13</b>	3	0	0	0	0	1	0	0	9
<b>CELKEM</b>	<b>367</b>	<b>158</b>	<b>525</b>	<b>61</b>	<b>44</b>	<b>0</b>	<b>0</b>	<b>1</b>	<b>120</b>	<b>1</b>	<b>1</b>	<b>297</b>

Způsob přenosu:

HO      homosexuální / bisexuální

ID      injekční uživatelé drog

IH      injekční uživatelé drog + homosexuální/bisexuální

HF      hemofilici

TR      příjemci krve a krevních přípravků

HT      heterosexuální

MD      z matky na dítě

NO      nozokomiální

NE      nezjištěný / jiný

## CELKOVÝ POČET VYŠETŘENÍ A POČET HIV+ V JEDNOTLIVÝCH MĚSÍCÍCH BĚŽNÉHO ROKU

za období  
1.1. - 31.8. 2022

Měsíc	Občané ČR a rezidenti				Cizinci		
	Počet vyšetření	HIV+		Celkem	Počet vyšetření	HIV+	
		Občané ČR	Rezidenti			Celkem	Celkem
leden	135392	8	5	13	158	1	Moldavsko/M
únor	128780	14	7	21	268	1	Slovensko/M
březen	106073	10	14	24	557	4	Ukrajina/Ž,Ukrajina/M,Španělsko/M,Ukrajina/Ž
duben	161560	8	20	28	142	3	Ukrajina/M,Slovensko/M,Francie/M
květen	151727	16	19	35	236	2	Egypt/M,Ukrajina/Ž
červen	133735	12	19	31	376	1	Německo/M
červenec	118347	8	13	21	109	1	Ukrajina/Ž
srpen	151380	13	16	29	159	5	Slovensko/M,Portugalsko/M,Slovensko/M,Itálie/M,Německo/M
září							
říjen							
listopad							
prosinec							
<b>Celkem</b>	<b>1086994</b>	<b>89</b>	<b>113</b>	<b>202</b>	<b>2005</b>	<b>18</b>	

Pozn.: M-muž Ž-žena

**NOVÉ PŘÍPADY HIV INFEKCE V ČESKÉ REPUBLICĚ  
PODLE REGIONU, ZPŮSOBU PŘENOSU A POHLAVÍ  
(občané ČR a cizinci s dlouhodobým pobytem)  
Absolutní počty za srpen 2022**

KRAJ / OKRES*	ZPŮSOB PŘENOSU A POHLAVÍ								CELKEM		
	HO	ID	IH	TR	HT	MD	NO	NE	celkem	muži	ženy
<b>Hlavní město Praha</b>	<b>7M</b>	<b>0</b>	<b>0</b>	<b>0</b>	<b>2Ž</b>	<b>0</b>	<b>0</b>	<b>1M</b>	<b>10</b>	<b>8</b>	<b>2</b>
<b>Středočeský kraj</b>	<b>1M</b>	<b>0</b>	<b>0</b>	<b>0</b>	<b>2M 2Ž</b>	<b>0</b>	<b>0</b>	<b>0</b>	<b>5</b>	<b>3</b>	<b>2</b>
Kladno	0	0	0	0	1Ž	0	0	0	1	0	1
Kutná Hora	0	0	0	0	1M	0	0	0	1	1	0
Mělník	1M	0	0	0	1Ž	0	0	0	2	1	1
Praha-západ	0	0	0	0	1M	0	0	0	1	1	0
<b>Jihočeský kraj</b>	<b>2M</b>	<b>0</b>	<b>0</b>	<b>0</b>	<b>0</b>	<b>0</b>	<b>0</b>	<b>1Ž</b>	<b>3</b>	<b>2</b>	<b>1</b>
České Budějovice	2M	0	0	0	0	0	0	0	2	2	0
Prachatice	0	0	0	0	0	0	0	1Ž	1	0	1
<b>Píseňský kraj</b>	<b>0</b>	<b>0</b>	<b>0</b>	<b>0</b>	<b>2M</b>	<b>0</b>	<b>0</b>	<b>0</b>	<b>2</b>	<b>2</b>	<b>0</b>
Píseň-město	0	0	0	0	2M	0	0	0	2	2	0
<b>Karlovarský kraj</b>	<b>1M</b>	<b>0</b>	<b>0</b>	<b>0</b>	<b>0</b>	<b>0</b>	<b>0</b>	<b>0</b>	<b>1</b>	<b>1</b>	<b>0</b>
Cheb	1M	0	0	0	0	0	0	0	1	1	0
<b>Ústecký kraj</b>	<b>0</b>	<b>0</b>	<b>0</b>	<b>0</b>	<b>0</b>	<b>0</b>	<b>0</b>	<b>0</b>	<b>0</b>	<b>0</b>	<b>0</b>
<b>Liberecký kraj</b>	<b>0</b>	<b>0</b>	<b>0</b>	<b>0</b>	<b>0</b>	<b>0</b>	<b>0</b>	<b>0</b>	<b>0</b>	<b>0</b>	<b>0</b>
<b>Královéhradecký kraj</b>	<b>1M</b>	<b>0</b>	<b>0</b>	<b>0</b>	<b>0</b>	<b>0</b>	<b>0</b>	<b>0</b>	<b>1</b>	<b>1</b>	<b>0</b>
Náchod	1M	0	0	0	0	0	0	0	1	1	0
<b>Pardubický kraj</b>	<b>0</b>	<b>0</b>	<b>0</b>	<b>0</b>	<b>0</b>	<b>0</b>	<b>0</b>	<b>0</b>	<b>0</b>	<b>0</b>	<b>0</b>
<b>Kraj Vysočina</b>	<b>0</b>	<b>0</b>	<b>0</b>	<b>0</b>	<b>0</b>	<b>0</b>	<b>0</b>	<b>0</b>	<b>0</b>	<b>0</b>	<b>0</b>
<b>Jihomoravský kraj</b>	<b>1M</b>	<b>0</b>	<b>0</b>	<b>0</b>	<b>0</b>	<b>0</b>	<b>0</b>	<b>0</b>	<b>1</b>	<b>1</b>	<b>0</b>
Brno-město	1M	0	0	0	0	0	0	0	1	1	0
<b>Olomoucký kraj</b>	<b>3M</b>	<b>0</b>	<b>0</b>	<b>0</b>	<b>0</b>	<b>0</b>	<b>0</b>	<b>0</b>	<b>3</b>	<b>3</b>	<b>0</b>
okres neznámý	1M	0	0	0	0	0	0	0	1	1	0
Olomouc	1M	0	0	0	0	0	0	0	1	1	0
Přerov	1M	0	0	0	0	0	0	0	1	1	0
<b>Zlínský kraj</b>	<b>2M</b>	<b>0</b>	<b>0</b>	<b>0</b>	<b>0</b>	<b>0</b>	<b>0</b>	<b>0</b>	<b>2</b>	<b>2</b>	<b>0</b>
Vsetín	2M	0	0	0	0	0	0	0	2	2	0
<b>Moravskoslezský kraj</b>	<b>0</b>	<b>0</b>	<b>0</b>	<b>0</b>	<b>1Ž</b>	<b>0</b>	<b>0</b>	<b>0</b>	<b>1</b>	<b>0</b>	<b>1</b>
Ostrava-město	0	0	0	0	1Ž	0	0	0	1	0	1
<b>CELKEM</b>	<b>18M</b>	<b>0</b>	<b>0</b>	<b>0</b>	<b>4M 5Ž</b>	<b>0</b>	<b>0</b>	<b>1M 1Ž</b>	<b>29</b>	<b>23</b>	<b>6</b>

Vysvětlivky

Pohlaví:

M - muž, Ž - žena

Způsob přenosu:

HO - homosexuální / bisexuální

ID - injekční uživatelé drog

IH - injekční uživatelé drog + homo/bisex.

TR - příjemci krve a krevních přípravků

HT - heterosexuální

MD - z matky na dítě

NO - nozokomiální

NE - nezjištěný / jiný

**NRL HIV/AIDS**

Kraj / okres: trvalé či přechodné bydliště v době prvního záchytu HIV/AIDS

\* Uváděny jsou jen okresy, v nichž v daném měsíci byly identifikovány nové případy HIV/AIDS





# NOVÉ PŘÍPADY HIV INFEKCE V ČESKÉ REPUBLICE PODLE REGIONU

(občané ČR a cizinci s dlouhodobým pobytem)

údaje ke dni:

31.8.2022

KRAJ			rok 2022		posledních 12 měsíců	
	srpen 2022		leden-srpen 2022		září 2021 - srpen 2022	
	abs.	rel. na 1 mil.	abs.	rel. na 1 mil.	abs.	rel. na 1 mil.
Hlavní město Praha	10	7,84	61	47,84	98	76,86
Středočeský kraj	5	3,60	16	11,54	21	15,14
Jihočeský kraj	3	4,71	11	17,27	14	21,98
Plzeňský kraj	2	3,45	15	25,91	17	29,36
Karlovarský kraj	1	3,53	5	17,67	8	28,27
Ústecký kraj	0	0,00	6	7,51	8	10,01
Liberecký kraj	0	0,00	10	22,83	11	25,11
Královéhradecký kraj	1	1,84	8	14,73	8	14,73
Pardubický kraj	0	0,00	8	15,53	9	17,48
Kraj Vysočina	0	0,00	3	5,95	3	5,95
Jihomoravský kraj	1	0,84	25	21,10	32	27,00
Olomoucký kraj	3	4,82	13	20,87	16	25,68
Zlínský kraj	2	3,50	7	12,24	7	12,24
Moravskoslezský kraj	1	0,85	14	11,88	16	13,58
<b>CELKEM ČR</b>	<b>29</b>	<b>2,76</b>	<b>202</b>	<b>19,21</b>	<b>268</b>	<b>25,48</b>

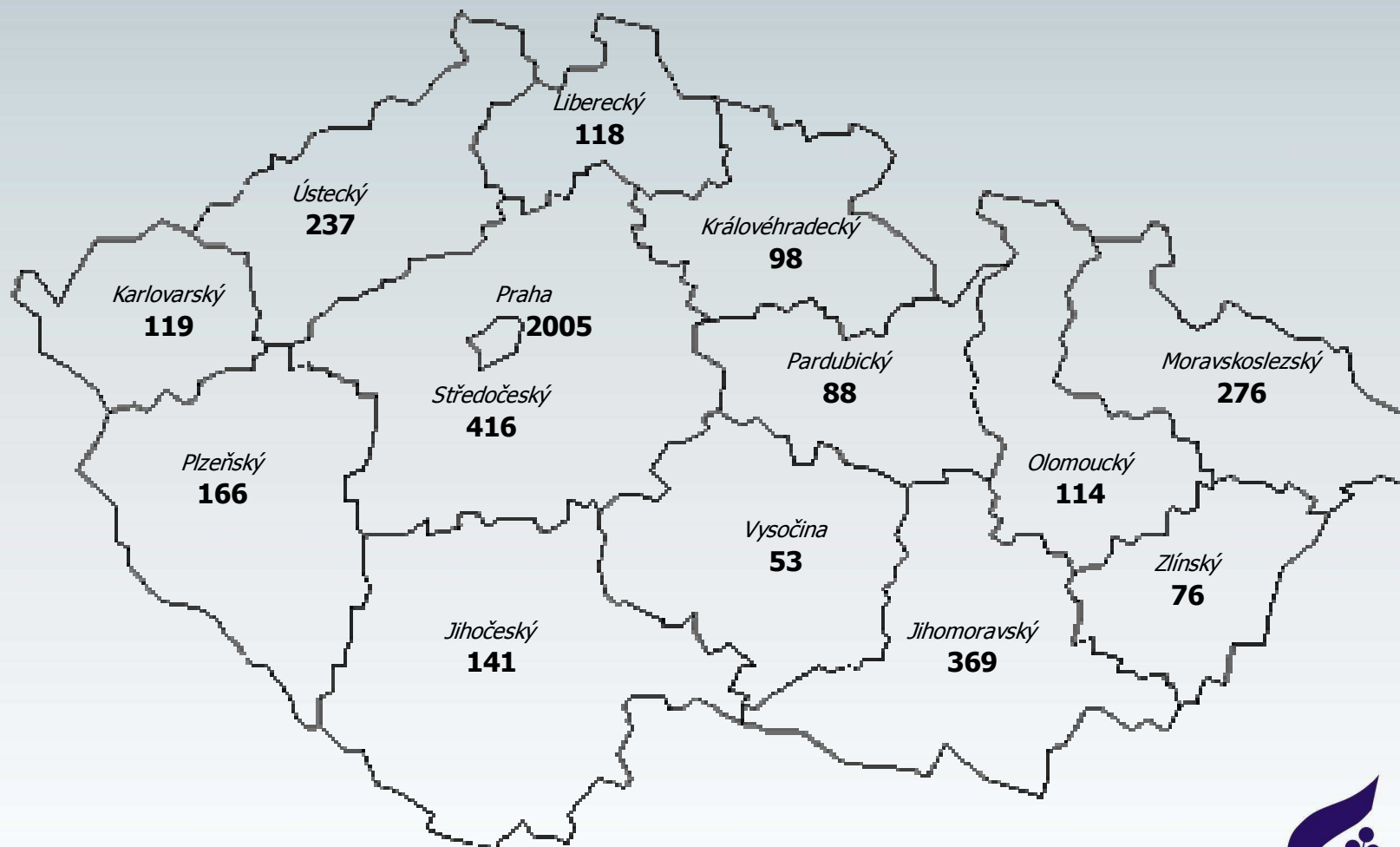
# HIV INFEKCE V ČESKÉ REPUBLICĚ

## PODLE KRAJE BYDLIŠTĚ V DOBĚ PRVNÍ DIAGNÓZY HIV

(občané ČR a cizinci s dlouhodobým pobytem)

Kumulativní údaje za období

1.10.1985 - 31.8.2022

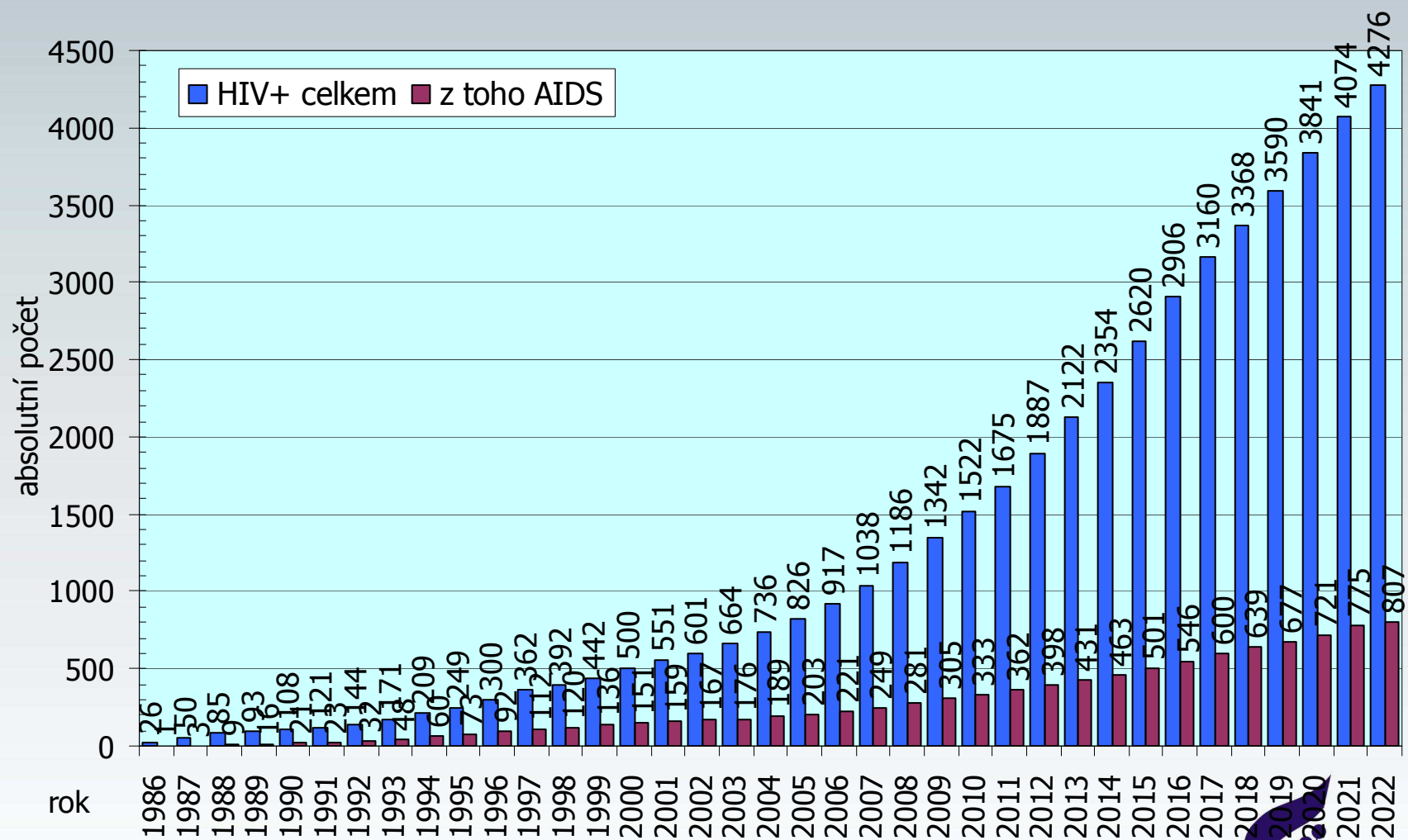


# HIV / AIDS V ČESKÉ REPUBLICE

(občané ČR a cizinci s dlouhodobým pobytem)

Kumulativní údaje za období

1.1.1986 - 31.8.2022

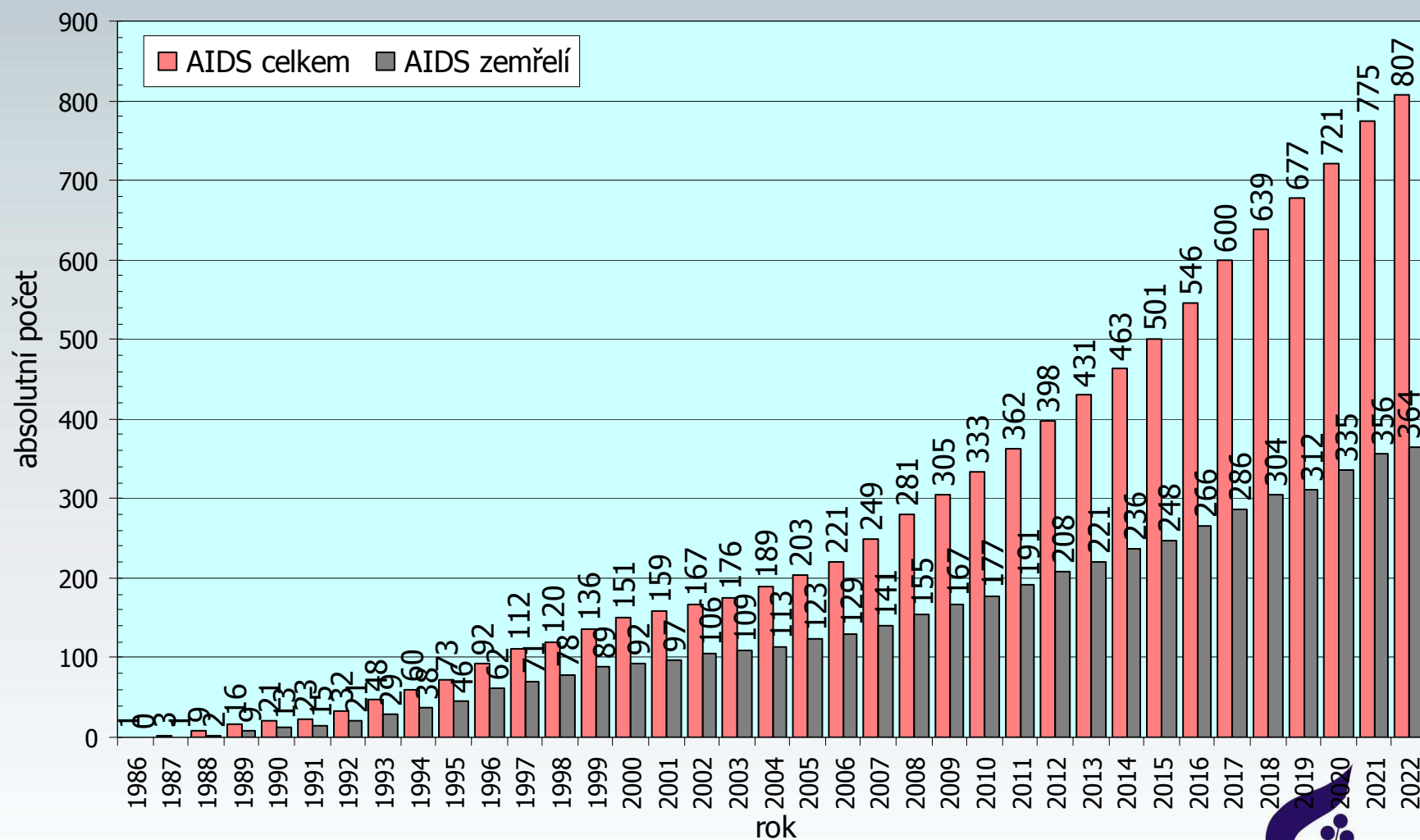


# AIDS V ČESKÉ REPUBLICE

(občané ČR a cizinci s dlouhodobým pobytem)

Kumulativní údaje za období

1.1.1986 - 31.8.2022

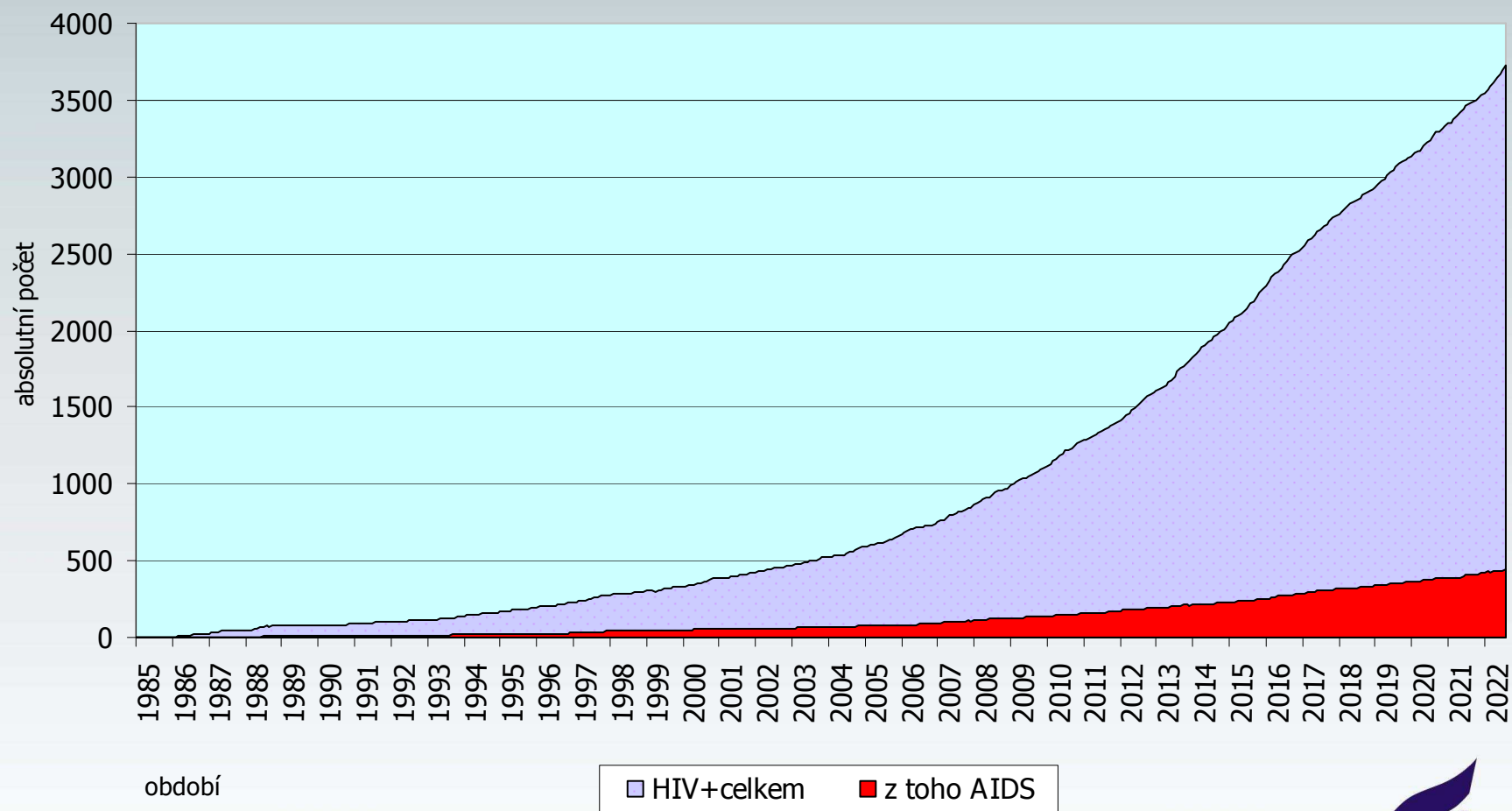


# OSOBY ŽIJÍCÍ S HIV/AIDS V ČESKÉ REPUBLICE

(občané ČR a cizinci s dlouhodobým pobytem)

Měsíční údaje za období

1.1.1985 - 31.8.2022



- V souvislosti s válečným konfliktem na Ukrajině přišlo v průběhu srpna 2022 do HIV center nově 33 HIV pozitivních osob z Ukrajiny (12 mužů, 21 žen) se statutem uprchlíka. Kumulativně od března do srpna 2022 včetně bylo evidováno 486 HIV pozitivních uprchlíků z Ukrajiny (150 mužů, 336 žen). Mezi nimi bylo 18 dětí do 15 let (10 chlapců, 8 dívek). V průběhu migrace se průběžně mírně zvyšuje podíl uprchlíků, kteří o své HIV pozitivitě nevěděli. Kumulativně se jejich podíl zvýšil z 3,5 % v březnu a dubnu na 7,5 % za celou dobu konfliktu.
- Do HIV center přicházejí i Ukrajinci, kteří nemají status uprchlíka a jsou řazeni mezi rezidenty. Jejich počet za sedm měsíců letošního roku (73) je výrazně vyšší než počet za celý rok 2021 (37). V důsledku toho dochází ke zvýšení celkového počtu nově hlášených letošních případů u Čechů a rezidentů. Podíl nově zachycených Ukrajinců-residentů, kteří o své HIV pozitivitě nevěděli, průběžně narůstá a za celý rok 2022 činí kumulativně 38,4 % (28 osob).