

# CELKOVÝ STAV VYŠETŘOVÁNÍ HIV PROTILÁTEK V ČESKÉ REPUBLICE

Kumulativní údaje ke dni  
30.4. 2015

Důvod vyšetření	Celkem vyšetřeno	z toho		Způsob přenosu u HIV+								
		HIV+	AIDS	HO	ID	IH	HF	TR	HT	MD	NO	NE
<b>OSOBY VE ZVÝŠENÉM RIZIKU HIV</b>	262574	123	43	28	22	11	16	14	25	0	0	7
Hemofilici	3231	16	7	0	0	0	16	0	0	0	0	0
Příjemci krve a krevních přípravků	17336	14	8	0	0	0	0	14	0	0	0	0
Homo/bisexuálové	12894	16	10	16	0	0	0	0	0	0	0	0
Injekční uživatelé drog	29347	13	1	0	8	4	0	0	1	0	0	0
Osoby často v zahraničí	23403	4	3	0	0	0	0	0	2	0	0	2
Promiskuitní osoby	48720	1	0	0	0	0	0	0	1	0	0	0
Osoby provozující prostituci	36183	21	3	6	2	4	0	0	9	0	0	0
Nápravná zařízení	91460	38	11	6	12	3	0	0	12	0	0	5
<b>KONTAKTY POZITIVNÍCH PŘÍPADŮ</b>	4236	180	27	89	4	2	0	0	76	7	0	2
Homosexuální	992	91	13	89	0	2	0	0	0	0	0	0
Heterosexuální	506	82	14	0	4	0	0	0	76	0	0	2
Rodinné	451	3	0	0	0	0	0	0	0	3	0	0
Jiné	2287	4	0	0	0	0	0	0	0	4	0	0
<b>KLINICKÉ PŘÍPADY</b>	1855068	977	296	621	50	25	1	0	237	0	3	40
Dermatovenerologičtí pacienti	226560	228	26	205	2	4	0	0	16	0	0	1
Psychiatři pacienti	36117	25	3	4	8	4	0	0	7	0	0	2
Dialyzovaní pacienti	116133	0	0	0	0	0	0	0	0	0	0	0
TBC pacienti	11849	9	9	1	4	0	0	0	4	0	0	0
Pacienti s nádorovým onemocněním **	35519	0	0	0	0	0	0	0	0	0	0	0
Různé klinické diagnózy	1428890	715	258	411	36	17	1	0	210	0	3	37
<b>PREVENTIVNÍ VYŠETŘENÍ</b>	1480792	97	10	46	4	3	0	0	36	0	0	8
Zdravotničtí pracovníci	96765	3	0	2	0	0	0	0	0	0	0	1
Ostatní prevence	1021800	60	8	22	4	2	0	0	26	0	0	6
Předoperační vyšetření **	359939	34	2	22	0	1	0	0	10	0	0	1
Epidemiologická surveillance **	2288	0	0	0	0	0	0	0	0	0	0	0
<b>VYŠETŘENÍ NA VLASTNÍ ŽÁDOST</b>	347472	892	47	715	9	9	0	0	137	0	0	22
Pod jménem	203881	558	26	434	6	6	0	0	102	0	0	10
Anonymní	143591	334	21	281	3	3	0	0	35	0	0	12
<b>VYŠETŘENÍ PRO MEZINÁRODNÍ CERTIFIKÁT</b>	95226	6	0	5	0	0	0	0	1	0	0	0
<b>DÁRCI KRVE, ORGÁNŮ A TKÁNÍ</b>	16469763	66	5	39	0	1	0	0	21	0	0	5
Dárci krve	16309585	65	5	39	0	1	0	0	20	0	0	5
z toho dárci krve - primodárci *	822578	20	1	7	0	0	0	0	11	0	0	2
Dárci orgánů a tkání	160178	1	0	0	0	0	0	0	1	0	0	0
<b>TĚHOTNÉ ŽENY</b>	3367893	89	6	0	6	0	0	0	81	0	1	1
<b>RŮZNÉ MATERIÁLY</b>	44358	0	0	0	0	0	0	0	0	0	0	0
<b>CELKEM</b>	23927382	2430	434	1543	95	51	17	14	614	7	4	85
<b>CIZINCI</b>	154176	395	43	35	41	0	0	0	89	0	1	229

Způsob přenosu:

HO	homosexuální / bisexuální	ID	injekční uživatelé drog
IH	injekční uživatelé drog + homo/bisex.	HF	hemofilici
TR	příjemci krve a krevních přípravků	HT	heterosexuální
MD	z matky na dítě	NO	nozokomiální
NE	nezjištěný / jiný		

Pozn.: \* údaje uváděny od r. 1994, \*\* údaje uváděny od r. 2002

**NRL AIDS**



# NOVÉ PŘÍPADY HIV INFEKCE A ONEMOCNĚNÍ AIDS V ČESKÉ REPUBLICĚ

Údaje za měsíc  
duben 2015

Důvod vyšetření	Celkem vyšetřeno	nové případy		Způsob přenosu u HIV+									
		HIV+	AIDS	HO	ID	IH	HF	TR	HT	MD	NO	NE	
<b>OSOBY VE ZVÝŠENÉM RIZIKU HIV</b>	668	0	0	0	0	0	0	0	0	0	0	0	0
Hemofilici	49	0	0	0	0	0	0	0	0	0	0	0	0
Příjemci krve a krevních přípravků	0	0	0	0	0	0	0	0	0	0	0	0	0
Homo/bisexuálové	59	0	0	0	0	0	0	0	0	0	0	0	0
Injekční uživatelé drog	77	0	0	0	0	0	0	0	0	0	0	0	0
Osoby často v zahraničí	0	0	0	0	0	0	0	0	0	0	0	0	0
Promiskuitní osoby	274	0	0	0	0	0	0	0	0	0	0	0	0
Osoby provozující prostituci	130	0	0	0	0	0	0	0	0	0	0	0	0
Nápravná zařízení	79	0	0	0	0	0	0	0	0	0	0	0	0
<b>KONTAKTY POZITIVNÍCH PŘÍPADŮ</b>	16	1	0	1	0	0	0	0	0	0	0	0	0
Homosexuální	7	1	0	1	0	0	0	0	0	0	0	0	0
Heterosexuální	0	0	0	0	0	0	0	0	0	0	0	0	0
Rodinné	1	0	0	0	0	0	0	0	0	0	0	0	0
Jiné	8	0	0	0	0	0	0	0	0	0	0	0	0
<b>KLINICKÉ PŘÍPADY</b>	7623	4	2	4	0	0	0	0	0	0	0	0	0
Dermatovenerologičtí pacienti	685	2	1	2	0	0	0	0	0	0	0	0	0
Psychiatři pacienti	181	0	0	0	0	0	0	0	0	0	0	0	0
Dialyzovaní pacienti	322	0	0	0	0	0	0	0	0	0	0	0	0
TBC pacienti	25	0	0	0	0	0	0	0	0	0	0	0	0
Pacienti s nádorovým onemocněním	378	0	0	0	0	0	0	0	0	0	0	0	0
Různé klinické diagnózy	6032	2	1	2	0	0	0	0	0	0	0	0	0
<b>PREVENTIVNÍ VYŠETŘENÍ</b>	5987	1	0	0	0	0	0	0	1	0	0	0	0
Zdravotničtí pracovníci	390	0	0	0	0	0	0	0	0	0	0	0	0
Ostatní prevence	3056	1	0	0	0	0	0	0	1	0	0	0	0
Předoperační vyšetření	2517	0	0	0	0	0	0	0	0	0	0	0	0
Epidemiologická surveillance	24	0	0	0	0	0	0	0	0	0	0	0	0
<b>VYŠETŘENÍ NA VLASTNÍ ŽÁDOST</b>	1174	5	0	4	0	0	0	0	1	0	0	0	0
Pod jménem	772	3	0	2	0	0	0	0	1	0	0	0	0
Anonymní	402	2	0	2	0	0	0	0	0	0	0	0	0
<b>VYŠETŘENÍ PRO MEZINÁRODNÍ CERTIFIKÁT</b>	77	0	0	0	0	0	0	0	0	0	0	0	0
<b>DÁRCI KRVE, ORGÁNŮ A TKÁNÍ</b>	76854	1	0	0	0	0	0	0	1	0	0	0	0
Dárci krve	74834	1	0	0	0	0	0	0	1	0	0	0	0
z toho dárci krve - primodárci	3762	1	0	0	0	0	0	0	1	0	0	0	0
Dárci orgánů a tkání	2020	0	0	0	0	0	0	0	0	0	0	0	0
<b>TĚHOTNÉ ŽENY</b>	9289	0	1	0	0	0	0	0	0	0	0	0	0
<b>RŮZNÉ MATERIÁLY</b>	53	0	0	0	0	0	0	0	0	0	0	0	0
<b>CELKEM</b>	101741	12	3	9	0	0	0	0	3	0	0	0	0
<b>CIZINCI</b>	411	1	0	0	0	0	0	0	0	0	0	0	1

Způsob přenosu:

HO	homosexuální / bisexuální	ID	injekční uživatelé drog
IH	injekční uživatelé drog + homo/bisex.	HF	hemofilici
TR	příjemci krve a krevních přípravků	HT	heterosexuální
MD	z matky na dítě	NO	nozokomiální
NE	nezjištěný / jiný		

# HIV POZITIVNÍ PŘÍPADY V ČR

## PODLE ZPŮSOBU PŘENOSU, KLINICKÉHO STADIA A POHLAVÍ

*Kumulativní údaje ke dni*

30.4. 2015

ZPŮSOB PŘENOSU	CELKOVÝ POČET			KLINICKÉ STADIUM								
	HIV+			asymptomatické			sympt. non-AIDS			AIDS		
	muži	ženy	celkem	muži	ženy	celkem	muži	ženy	celkem	muži	ženy	celkem
Homosexuální / bisexuální	1543	0	1543	1199	0	1199	142	0	142	202	0	202
Injekční uživatelé drog (IUD)	68	27	95	29	23	52	13	0	13	26	4	30
IUD + homosexuální / bisexuální	51	0	51	34	0	34	9	0	9	8	0	8
Hemofilici	17	0	17	1	0	1	8	0	8	8	0	8
Příjemci krve a krevních přípravků	11	3	14	2	0	2	4	0	4	5	3	8
Heterosexuální	278	336	614	154	224	378	40	38	78	84	74	158
Matka - dítě	4	3	7	4	3	7	0	0	0	0	0	0
Nozokomiální	1	3	4	1	2	3	0	0	0	0	1	1
Jiný	1	0	1	1	0	1	0	0	0	0	0	0
Nezjištěný	71	13	84	47	11	58	5	2	7	19	0	19
<b>Celkem občané ČR / rezidenti</b>	<b>2045</b>	<b>385</b>	<b>2430</b>	<b>1472</b>	<b>263</b>	<b>1735</b>	<b>221</b>	<b>40</b>	<b>261</b>	<b>352</b>	<b>82</b>	<b>434</b>
Cizinci	273	122	395	222	108	330	15	7	22	36	7	43
<b>Celkem HIV+</b>	<b>2318</b>	<b>507</b>	<b>2825</b>	<b>1694</b>	<b>371</b>	<b>2065</b>	<b>236</b>	<b>47</b>	<b>283</b>	<b>388</b>	<b>89</b>	<b>477</b>

# HIV POZITIVNÍ PŘÍPADY V ČR PODLE POHLAVÍ, VĚKU A KLINICKÉHO STADIA V DOBĚ PRVNÍ DIAGNÓZY A POČTU ÚMRTÍ

(jen občané ČR a cizinci s trvalým pobytem)

Kumulativní údaje ke dni

30.4. 2015

Věková skupina	Věk při první diagnóze HIV+			Věk při první diagnóze HIV+ u asympt. osob			Věk při první diagnóze sympt. non AIDS			Věk při první diagnóze AIDS		
	muži	ženy	celkem	muži	ženy	celkem	muži	ženy	celkem	muži	ženy	celkem
0-4	4	3	7	3	3	6	0	0	0	0	0	0
5-9	3	1	4	2	1	3	0	0	0	0	0	0
10-14	6	0	6	0	0	0	1	0	1	0	0	0
15-19	48	28	76	34	20	54	6	0	6	3	1	4
20-24	283	94	377	220	80	300	22	6	28	15	5	20
25-29	433	85	518	333	57	390	33	9	42	50	15	65
30-34	435	76	511	328	50	378	46	10	56	72	20	92
35-39	356	38	394	256	30	286	46	3	49	73	9	82
40-49	339	37	376	226	17	243	46	8	54	81	18	99
50-59	107	18	125	56	5	61	19	3	22	40	7	47
60-	31	5	36	14	0	14	2	1	3	18	7	25
<b>Celkem</b>	<b>2045</b>	<b>385</b>	<b>2430</b>	<b>1472</b>	<b>263</b>	<b>1735</b>	<b>221</b>	<b>40</b>	<b>261</b>	<b>352</b>	<b>82</b>	<b>434</b>
<b>Úmrtí</b>	<b>263</b>	<b>54</b>	<b>317</b>	<b>39</b>	<b>4</b>	<b>43</b>	<b>41</b>	<b>7</b>	<b>48</b>	<b>183</b>	<b>43</b>	<b>226</b>

## HIV POZITIVNÍ PŘÍPADY V ČR

PODLE BYDLIŠTĚ V DOBĚ PRVNÍ DIAGNÓZY HIV A SOUČASNÉHO KLINICKÉHO STADI

(jen občané ČR a cizinci s trvalým pobytem)

Kumulativní údaje za období

1.10.1985 - 30.4.2015

kraj	celkový počet HIV/AIDS		klinické stadium					
	abs.	rel. *	asymptomatické		sympt. non AIDS		AIDS	
			abs.	rel. *	abs.	rel. *	abs.	rel. *
Praha	1201	967,0	905	728,7	113	91,0	183	147,3
Středočeský	238	186,1	179	140,0	20	15,6	39	30,5
Jihočeský	75	117,9	48	75,5	9	14,2	18	28,3
Plzeňský	97	169,6	63	110,1	16	28,0	18	31,5
Karlovarský	74	244,2	46	151,8	10	33,0	18	59,4
Ústecký	140	169,1	102	123,2	11	13,3	27	32,6
Liberecký	52	118,5	37	84,3	4	9,1	11	25,1
Královéhradecký	41	74,0	24	43,3	4	7,2	13	23,5
Pardubický	42	81,4	23	44,6	8	15,5	11	21,3
Vysočina	31	60,5	21	41,0	4	7,8	6	11,7
Jihomoravský	181	155,2	113	96,9	33	28,3	35	30,0
Olomoucký	61	95,5	44	68,9	5	7,8	12	18,8
Zlínský	40	67,9	25	42,4	4	6,8	11	18,7
Moravskoslezský	157	127,5	105	85,3	20	16,2	32	26,0
<b>Celkem ČR</b>	<b>2430</b>	<b>231,3</b>	<b>1735</b>	<b>165,1</b>	<b>261</b>	<b>24,8</b>	<b>434</b>	<b>41,3</b>

# HIV POZITIVNÍ CIZINCI V ČR

## PODLE PŮVODU - GEOGRAFICKÉ OBLASTI

Kumulativní údaje ke dni

30.4. 2015

Geografická oblast	Muži	Ženy	Celkem	Způsob přenosu								
				HO	ID	IH	HF	TR	HT	MD	NO	NE
ZÁPADNÍ EVROPA	44	9	<b>53</b>	8	3	0	0	0	6	0	0	36
STŘEDNÍ EVROPA	40	9	<b>49</b>	11	1	0	0	0	12	0	1	24
VÝCHODNÍ EVROPA	76	55	<b>131</b>	5	30	0	0	0	46	0	0	50
SUBSAHARSKÁ AFRIKA	62	44	<b>106</b>	1	0	0	0	0	20	0	0	85
SEVERNÍ AFRIKA A BLÍZKÝ VÝCHOD	6	0	<b>6</b>	0	1	0	0	0	0	0	0	5
JIŽNÍ A JHOVÝCHODNÍ ASIE	21	4	<b>25</b>	2	5	0	0	0	3	0	0	15
VÝCHODNÍ ASIE A OCEÁNIE	1	1	<b>2</b>	0	1	0	0	0	0	0	0	1
AUSTRÁLIE A NOVÝ ZÉLAND	0	0	<b>0</b>	0	0	0	0	0	0	0	0	0
SEVERNÍ AMERIKA	17	0	<b>17</b>	6	0	0	0	0	2	0	0	9
KARIBSKÁ OBLAST	0	0	<b>0</b>	0	0	0	0	0	0	0	0	0
JIŽNÍ AMERIKA	6	0	<b>6</b>	2	0	0	0	0	0	0	0	4
<b>CELKEM</b>	<b>273</b>	<b>122</b>	<b>395</b>	<b>35</b>	<b>41</b>	<b>0</b>	<b>0</b>	<b>0</b>	<b>89</b>	<b>0</b>	<b>1</b>	<b>229</b>

Způsob přenosu:

HO homosexuální / bisexuální

ID injekční uživatelé drog

IH injekční uživatelé drog + homosexuální/bisexuální

HF hemofilci

TR příjemci krve a krevních přípravků

HT heterosexuální

MD z matky na dítě

NO nozokomiální

NE nezjištěný / jiný

# CELKOVÝ POČET VYŠETŘENÍ A POČET HIV+ V JEDNOTLIVÝCH MĚSÍCÍCH BĚŽNÉHO ROKU

za období

1.1. - 30.4. 2015

Měsíc	Občané ČR a rezidenti				Cizinci		
	Počet vyšetření	HIV+			Počet vyšetření	HIV+	
		Občané ČR	Rezidenti	Celkem		Celkem	z toho
leden	100307	21	10	31	500	1	Spojené království/Ž
únor	98671	14	4	18	548	2	Slovensko/M,Ukrajina/Ž
březen	113170	12	3	15	567	0	
duben	101741	10	2	12	411	1	Ukrajina/M
květen							
červen							
červenec							
srpen							
září							
říjen							
listopad							
prosinec							
<b>Celkem</b>	<b>413889</b>	<b>57</b>	<b>19</b>	<b>76</b>	<b>2026</b>	<b>4</b>	

Pozn.: M-muž Ž-žena

**NOVÉ PŘÍPADY HIV INFEKCE V ČESKÉ REPUBLICĚ  
PODLE REGIONU, ZPŮSOBU PŘENOSU A POHLAVÍ**  
(jen občané ČR a cizinci s trvalým pobytem)  
Absolutní počty za duben 2015

KRAJ / OKRES*	ZPŮSOB PŘENOSU A POHLAVÍ								CELKEM		
	HO	ID	IH	TR	HT	MD	NO	NE	celkem	muži	ženy
Hlavní město Praha	4M	0	0	0	1M	0	0	0	5	5M	
Středočeský kraj	2M	0	0	0	0	0	0	0	2	2M	
Kutná Hora	1M	0	0	0	0	0	0	0	1	1M	
Příbram	1M	0	0	0	0	0	0	0	1	1M	
Jihočeský kraj	1M	0	0	0	0	0	0	0	1	1M	
České Budějovice	1M	0	0	0	0	0	0	0	1	1M	
Plzeňský kraj	0	0	0	0	0	0	0	0	0		
Karlovarský kraj	0	0	0	0	0	0	0	0	0		
Ústecký kraj	0	0	0	0	1M	0	0	0	1	1M	
Chomutov	0	0	0	0	1M	0	0	0	1	1M	
Liberecký kraj	0	0	0	0	0	0	0	0	0		
Královéhradecký kraj	0	0	0	0	0	0	0	0	0		
Pardubický kraj	0	0	0	0	1Ž	0	0	0	1		1Ž
Svitavy	0	0	0	0	1Ž	0	0	0	1		1Ž
Kraj Vysočina	0	0	0	0	0	0	0	0	0		
Jihomoravský kraj	0	0	0	0	0	0	0	0	0		
Olomoucký kraj	1M	0	0	0	0	0	0	0	1	1M	
Olomouc	1M	0	0	0	0	0	0	0	1	1M	
Zlínský kraj	0	0	0	0	0	0	0	0	0		
Moravskoslezský kraj	1M	0	0	0	0	0	0	0	1	1M	
Ostrava-město	1M	0	0	0	0	0	0	0	1	1M	
<b>CELKEM</b>	<b>9M</b>	<b>0</b>	<b>0</b>	<b>0</b>	<b>2M 1Ž</b>	<b>0</b>	<b>0</b>	<b>0</b>	<b>12</b>	<b>11M</b>	<b>1Ž</b>

Vysvětlivky

Pohlaví: M - muž, Ž - žena

Způsob přenosu: HO - homosexuální / bisexuální

ID - injekční uživatelé drog

IH - injekční uživatelé drog + homo/bisex.

TR - příjemci krve a krevních přípravků

HT - heterosexuální

MD - z matky na dítě

NO - nozokomiální

NE - nezjištěný / jiný

Kraj / okres: trvalé či přechodné bydliště v době prvního záchytu HIV/AIDS

\* Uváděny jsou jen okresy, v nichž v daném měsíci byly identifikovány nové případy HIV/AIDS



# NOVÉ PŘÍPADY HIV INFEKCE V ČESKÉ REPUBLICE PODLE REGIONU

(jen občané ČR a cizinci s trvalým pobytem)

údaje ke dni:

30.4.2015

KRAJ			rok 2015		posledních 12 měsíců	
	duben 2015		leden-duben 2015		květen 2014 - duben 2015	
	abs.	rel. na 1 mil.	abs.	rel. na 1 mil.	abs.	rel. na 1 mil.
Hlavní město Praha	5	4,03	44	35,43	118	95,01
Středočeský kraj	2	1,56	8	6,25	16	12,51
Jihočeský kraj	1	1,57	2	3,14	7	11,01
Plzeňský kraj	0	0,00	1	1,75	8	13,99
Karlovarský kraj	0	0,00	2	6,60	3	9,90
Ústecký kraj	1	1,21	4	4,83	12	14,49
Liberecký kraj	0	0,00	0	0,00	3	6,83
Královéhradecký kraj	0	0,00	1	1,81	2	3,61
Pardubický kraj	1	1,94	3	5,81	8	15,50
Kraj Vysočina	0	0,00	0	0,00	3	5,86
Jihomoravský kraj	0	0,00	5	4,29	8	6,86
Olomoucký kraj	1	1,56	1	1,56	3	4,69
Zlínský kraj	0	0,00	0	0,00	2	3,40
Moravskoslezský kraj	1	0,81	5	4,06	16	13,00
<b>CELKEM ČR</b>	<b>12</b>	<b>1,14</b>	<b>76</b>	<b>7,23</b>	<b>209</b>	<b>19,89</b>

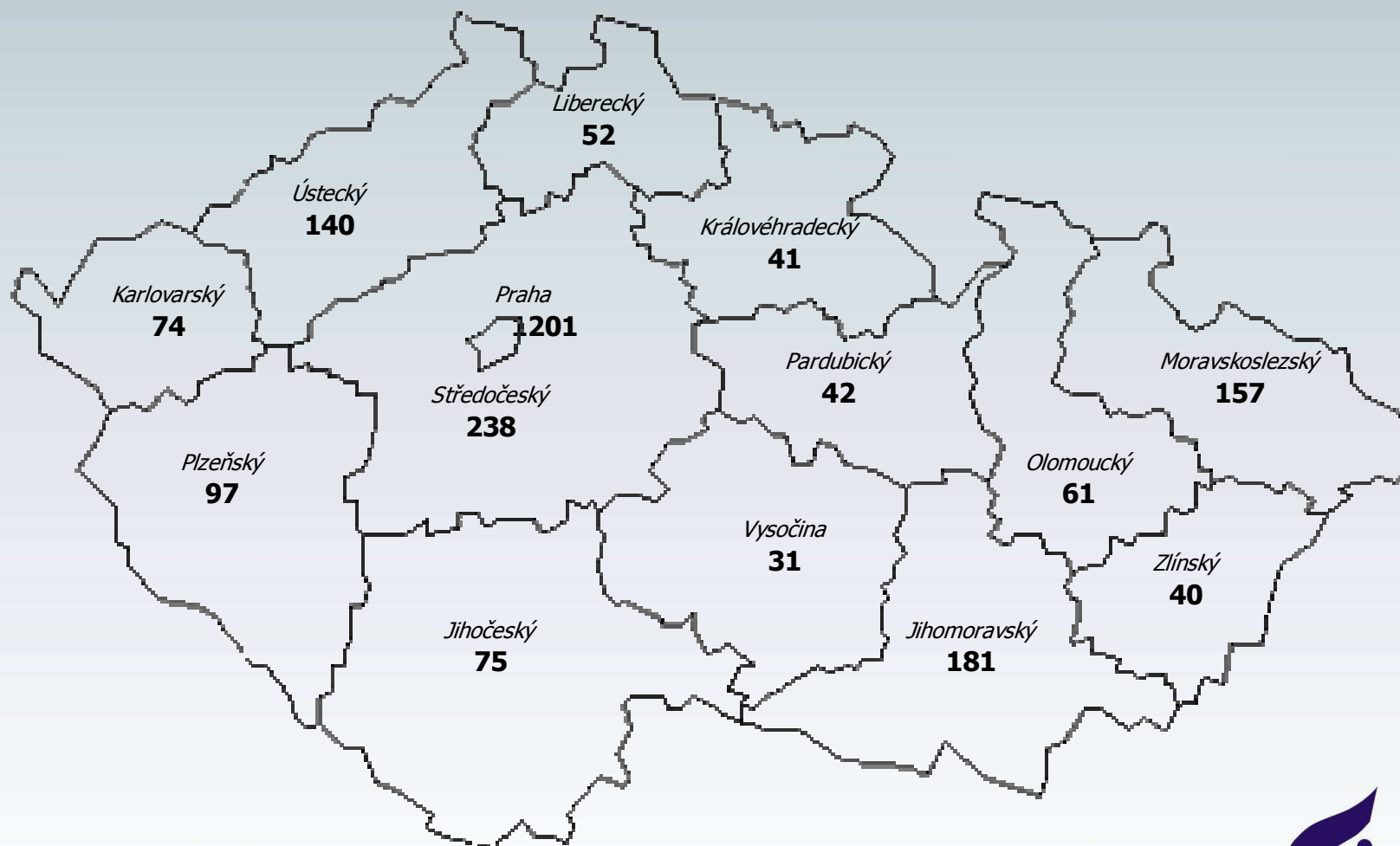
# HIV INFEKCE V ČESKÉ REPUBLICĚ

## PODLE KRAJE BYDLIŠTĚ V DOBĚ PRVNÍ DIAGNÓZY HIV

(občané ČR a cizinci s trvalým pobytem)

Kumulativní údaje za období

1.10.1985 - 30.4.2015



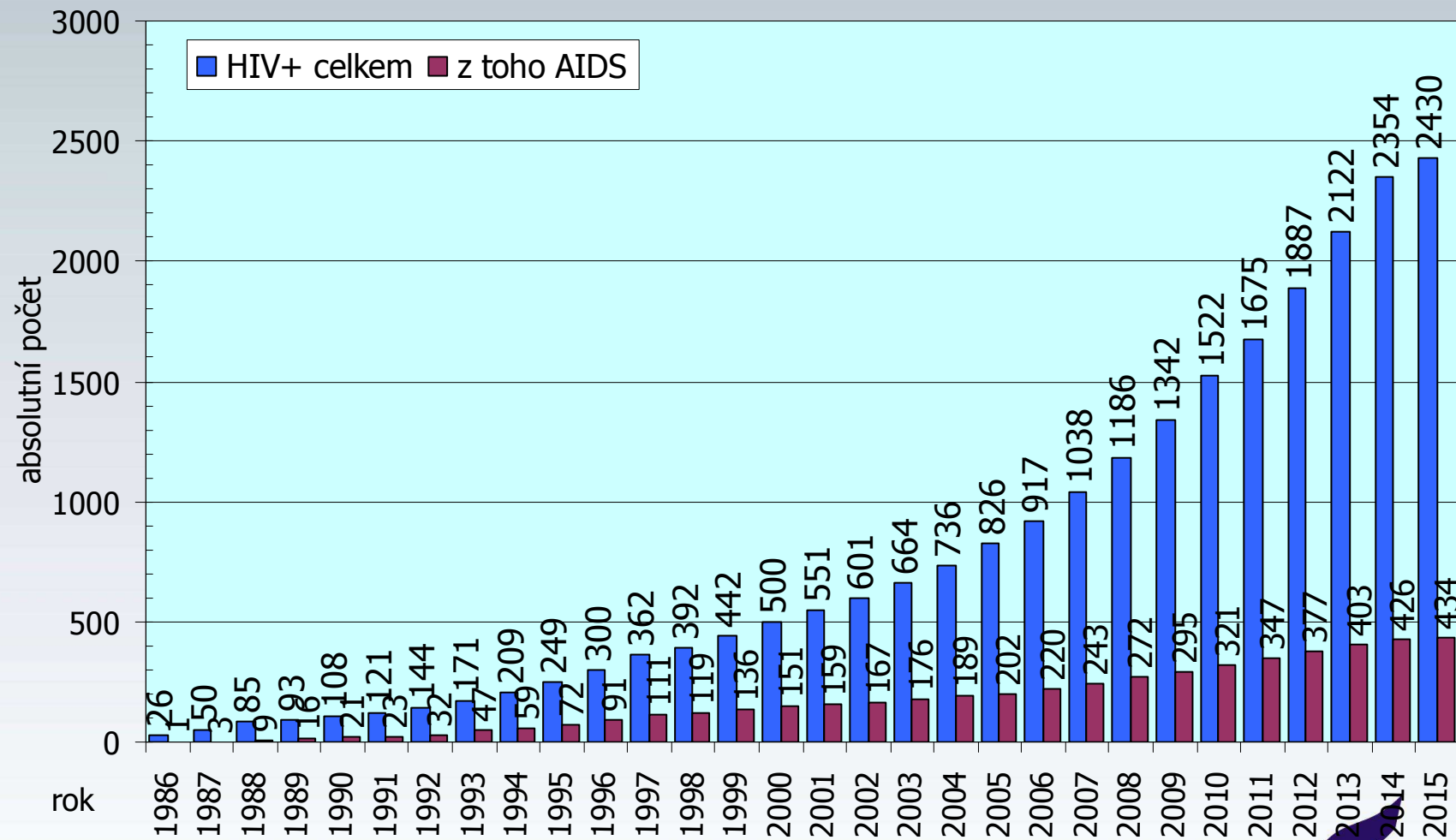
**HIV + CELKEM : 2430**

# HIV / AIDS V ČESKÉ REPUBLICE

(občané ČR a cizinci s trvalým pobytem)

Kumulativní údaje za období

1.1.1986 - 30.4.2015

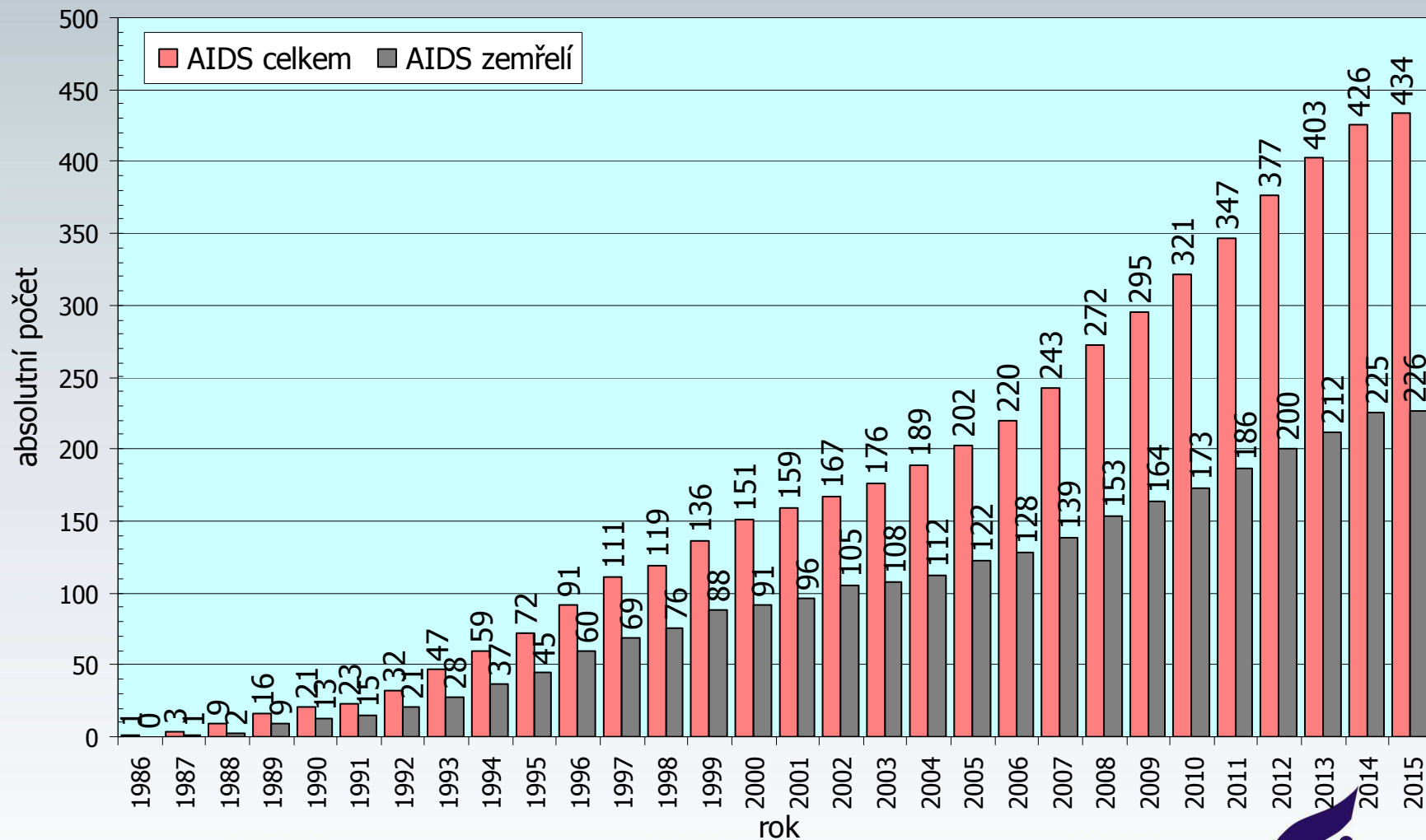


# AIDS V ČESKÉ REPUBLICE

(občané ČR a cizinci s trvalým pobytem)

Kumulativní údaje za období

1.1.1986 - 30.4.2015



# OSOBY ŽIJÍCÍ S HIV/AIDS V ČESKÉ REPUBLICE

(občané ČR a cizinci s trvalým pobytem)

Měsíční údaje za období

1.10.1985 - 30.4.2015

