

1. týden 2023 (30. 12. 2022 – 5. 1. 2023)

Státní zdravotní ústav

Hlášení akutních respiračních infekcí

ARI	Relativní nemocnost na 100 000 obyvateľ					
	0 - 5 let	6 - 14 let	15 - 24 let	25 - 64 let	65 + let	Celkem
Česká republika	4583	2521	2829	1297	1128	1956
Změna [%]	2,1	2,2	9,5	20,4	18,7	10,5
Komplikace [%]	2,9	2,3	0,8	1,2	2,6	1,8

ARI	Relativní nemocnost na 100 000 obyvatel					
	Kraj	0 - 5 let	6 - 14 let	15 - 24 let	25 - 64 let	65 + let
Hl. m. Praha	2113	1091	1819	449	474	881
Změna [%]	-17,7	-17,5	10,2	27,2	19,4	1,3
Komplikace [%]	0,5	0,6	0,0	0,0	0,7	0,3
Středočeský kraj	3489	1878	2381	1089	935	1578
Změna [%]	-16,6	-7,4	-8,9	42,0	53,8	6,1
Komplikace [%]	1,8	1,3	0,1	0,9	0,2	1,0
Jihočeský kraj	6515	3371	2394	1127	892	2068
Změna [%]	-13,5	-19,7	-0,5	8,1	8,1	-6,7
Komplikace [%]	4,4	3,9	3,1	3,8	8,0	4,3
Plzeňský kraj	4786	2789	1862	1020	851	1696
Změna [%]	-5,2	-4,4	25,4	90,3	97,0	22,7
Komplikace [%]	2,8	2,1	1,1	1,2	4,2	2,0
Karlovarský kraj	4834	2384	3055	1213	913	1926
Změna [%]	28,6	64,5	32,2	29,7	2,5	32,6
Komplikace [%]	7,9	8,4	1,7	1,1	3,4	3,6
Ústecký kraj	4125	2802	2888	1005	829	1769
Změna [%]	39,9	33,6	38,9	59,3	32,4	43,1
Komplikace [%]	2,4	1,2	0,4	0,5	1,2	1,0
Liberecký kraj	6142	2471	3026	1063	926	1978
Změna [%]	-19,7	-8,0	11,3	9,0	65,4	-1,9
Komplikace [%]	6,0	6,2	1,1	3,7	7,2	4,8
Královéhradecký kraj	4295	1849	3695	1218	1195	1931
Změna [%]	11,0	-14,4	7,1	31,4	54,2	13,9
Komplikace [%]	2,2	1,5	0,0	0,5	2,6	1,1
Pardubický kraj	5081	3300	3966	1479	1419	2389
Změna [%]	11,0	-10,4	11,3	55,4	38,4	18,8
Komplikace [%]	4,4	2,5	1,0	0,9	0,6	1,8
Kraj Vysočina	4182	2533	3507	1676	1372	2242
Změna [%]	-20,8	-15,5	6,8	49,5	15,3	8,9
Komplikace [%]	6,1	5,0	0,9	0,7	1,8	2,2
Jihomoravský kraj	6157	3479	3464	1822	2101	2699
Změna [%]	-5,0	-16,1	4,3	38,2	-9,6	5,8
Komplikace [%]	1,6	2,0	1,1	1,2	2,5	1,6
Olomoucký kraj	5888	3253	3127	1505	1283	2340
Změna [%]	27,9	35,8	27,0	27,8	55,5	30,4
Komplikace [%]	2,7	1,7	0,0	0,6	1,8	1,3
Zlínský kraj	3769	2238	3733	1321	1480	2022
Změna [%]	6,0	-0,4	49,5	67,6	87,3	37,5
Komplikace [%]	2,5	1,7	0,1	0,1	0,1	0,6
Moravskoslezský kraj	5446	2914	2475	2164	1106	2494
Změna [%]	69,9	125,9	-9,2	-24,0	-16,2	-0,2
Komplikace [%]	1,1	0,4	0,0	0,3	1,1	0,5

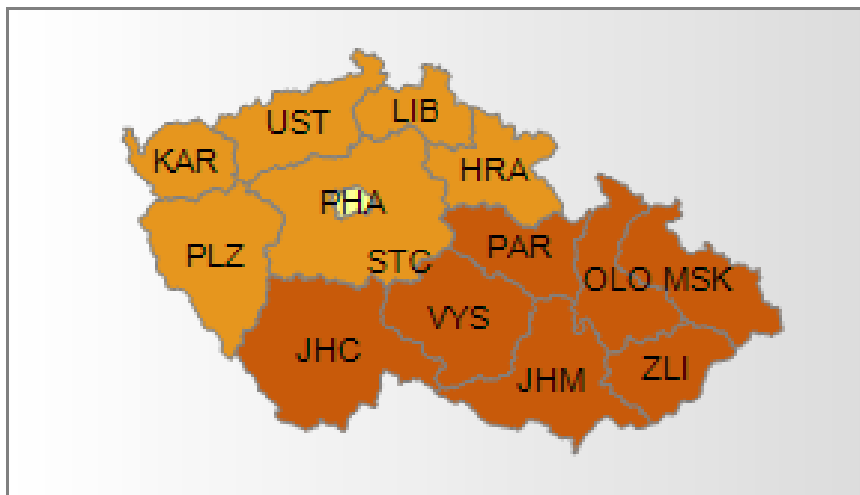
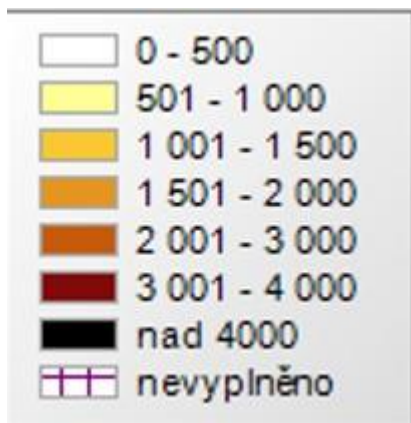
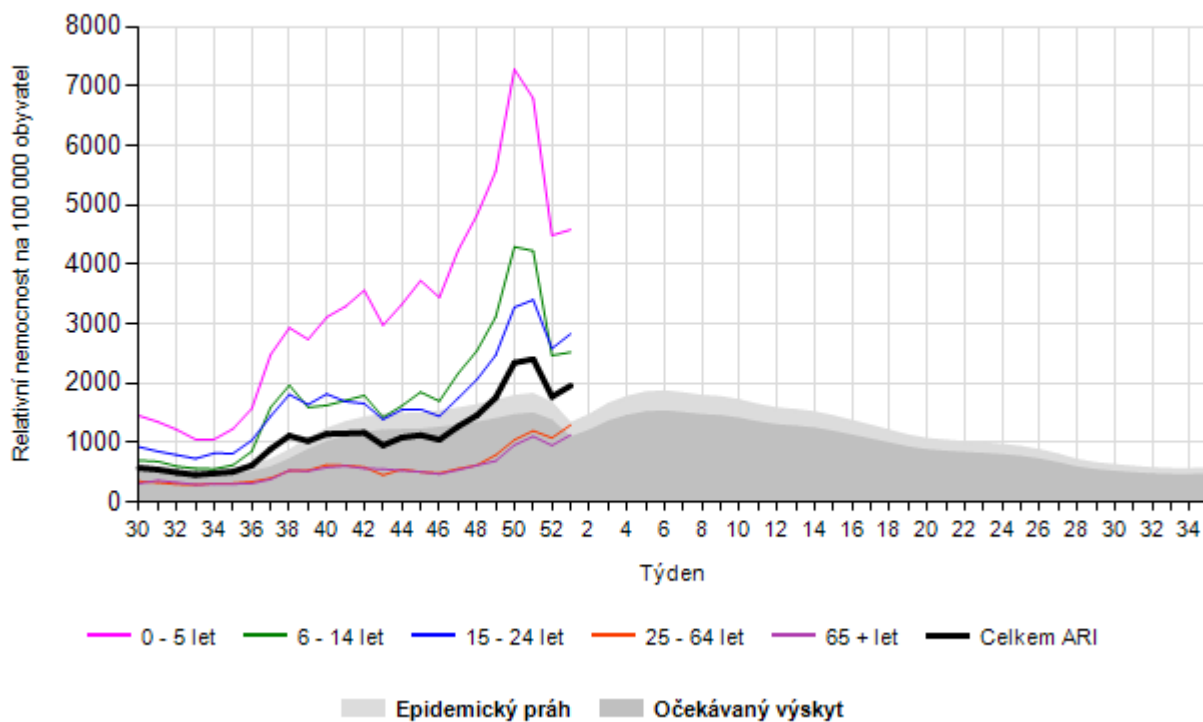
© Státní zdravotní ústav, Centrum epidemiologie a mikrobiologie (CEM), 2023

Odborný garant aplikace ARI:

- Oddělení epidemiologie infekčních nemocí CEM - MUDr. Jan Kynčl, Ph.D.
- Oddělení biostatistiky – RNDr. Marek Malý, CSc.

Státní zdravotní ústav

Hlášení ARI - 2022 / 2023 - Česká republika

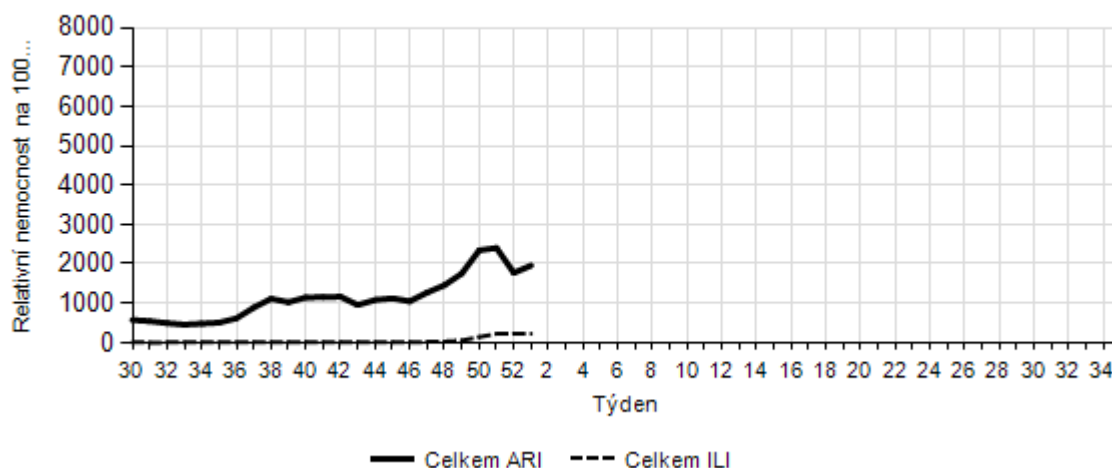


1. týden 2023 (30. 12. 2022 – 5. 1. 2023)
Státní zdravotní ústav
Hlášení chřipkových onemocnění (influenza-like illness, ILI)

ILI	Relativní nemocnost na 100 000 obyvatel					
	0 - 5 let	6 - 14 let	15 - 24 let	25 - 64 let	65 + let	Celkem
Česká republika	463,0	267,0	282,0	169,0	157,0	223,0
Změna [%]	-24,6	-21,5	-4,4	18,2	26,6	-3,5

ILI Kraj	Relativní nemocnost na 100 000 obyvatel					
	0 - 5 let	6 - 14 let	15 - 24 let	25 - 64 let	65 + let	Celkem
Hl. m. Praha	62,0	30,0	54,0	25,0	36,0	34,0
Změna [%]	-8,8	-51,6	80,0	92,3	44,0	21,4
Středočeský kraj	190,0	95,0	112,0	55,0	23,0	77,0
Změna [%]	-22,5	-26,9	43,6	-11,3	-20,7	-10,5
Jihočeský kraj	631,0	281,0	124,0	83,0	104,0	168,0
Změna [%]	12,9	4,5	7,8	29,7	-1,9	13,5
Plzeňský kraj	352,0	335,0	267,0	113,0	70,0	180,0
Změna [%]	1,2	25,9	156,7	175,6	180,0	71,4
Karlovarský kraj	29,0	30,0	53,0	45,0	38,0	42,0
Změna [%]	-59,7	-52,4	0,0	1400,0	0,0	162,5
Ústecký kraj	322,0	209,0	197,0	83,0	54,0	134,0
Změna [%]	38,2	5,0	55,1	72,9	63,6	42,6
Liberecký kraj	140,0	65,0	341,0	173,0	169,0	179,0
Změna [%]	-69,2	-76,7	-35,4	41,8	160,0	-20,1
Královéhradecký kraj	641,0	313,0	452,0	84,0	51,0	213,0
Změna [%]	-0,6	-26,7	137,9	281,8	200,0	37,4
Pardubický kraj	572,0	308,0	484,0	155,0	90,0	252,0
Změna [%]	-27,4	-51,7	3,6	66,7	63,6	-8,4
Kraj Vysočina	159,0	112,0	209,0	85,0	68,0	111,0
Změna [%]	8,9	103,6	22,2	51,8	19,3	37,0
Jihomoravský kraj	1789,0	1042,0	679,0	403,0	660,0	681,0
Změna [%]	-13,4	-14,2	-34,3	40,4	24,8	-3,0
Olomoucký kraj	564,0	337,0	484,0	336,0	329,0	378,0
Změna [%]	3,7	17,0	49,9	31,3	30,6	27,7
Zlínský kraj	273,0	170,0	119,0	46,0	27,0	91,0
Změna [%]	-44,1	-30,9	-25,2	21,1	68,8	-24,8
Moravskoslezský kraj	155,0	126,0	351,0	437,0	180,0	331,0
Změna [%]	-83,9	-58,8	-26,0	-19,2	-9,1	-34,3

Hlášení ARI / ILI - 2022 / 2023 - Česká republika



Státní zdravotní ústav

Hlášení ILI - 2022 / 2023 - Česká republika

